

Observatorio de datos 2.019



Índice

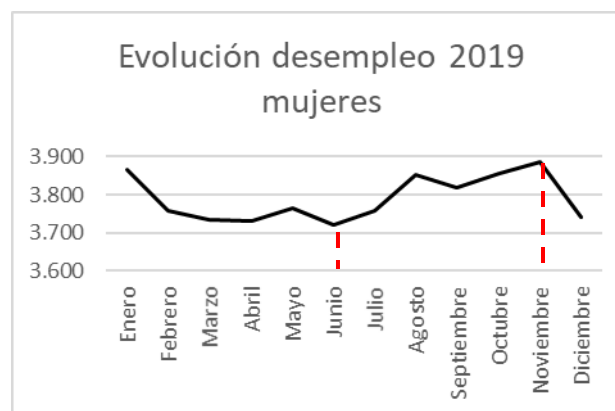
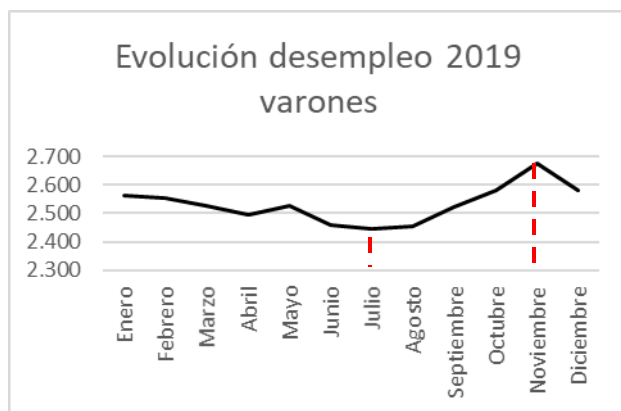
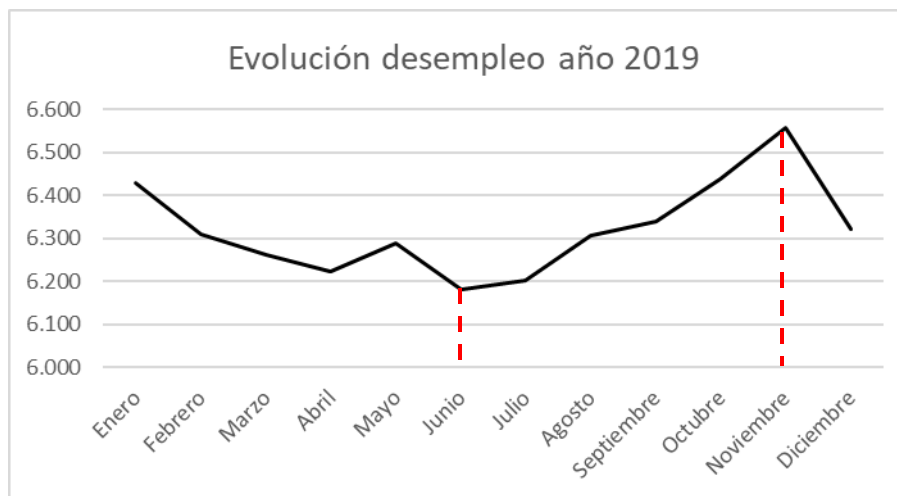
1. Desempleo por sexo y mes
2. Desempleo por nivel de estudios
3. Desempleo por grupos de edad
4. Desempleo por grupos de edad y género
5. Afiliaciones Seguridad Social

Desempleo por sexo y mes

↓ Mujeres <u>Junio</u> 3.720
↓ Varones <u>Julio</u> 2.444
↑ Mujeres <u>Noviembre</u> 3.885
↑ Varones <u>Noviembre</u> 2.673

Paro registrado municipal en el año 2019			
Mes	Total	Varones	Mujeres
Enero	6.428	2.563	3.865
Febrero	6.310	2.553	3.757
Marzo	6.263	2.527	3.736
Abril	6.224	2.494	3.730
Mayo	6.290	2.525	3.765
Junio	6.181	2.461	3.720
Julio	6.203	2.444	3.759
Agosto	6.308	2.456	3.852
Septiembre	6.338	2.520	3.818
Octubre	6.438	2.581	3.857
Noviembre	6.558	2.673	3.885
Diciembre	6.321	2.579	3.742

Desempleo por sexo y mes

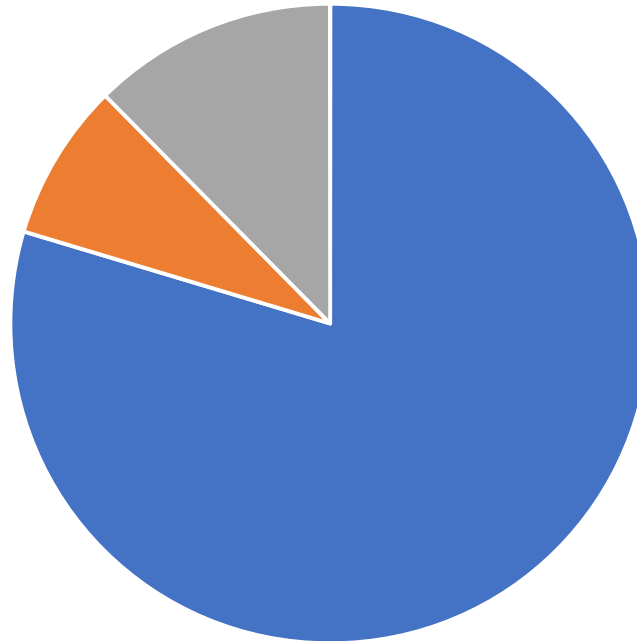


Desempleo por nivel de estudios

Estudios	ENERO	FEBRERO	MARZO	ABRIL	MAYO	JUNIO	JULIO	AGOSTO	SEPTIEMBRE	OCTUBRE	NOVIEMBRE	DICIEMBRE
Analfabetos ó sin estudios	50	47	44	45	54	58	56	53	52	52	59	55
Educación primaria	667	655	666	673	675	680	656	650	652	683	692	669
Programas FP sin titulación	18	17	19	21	20	20	20	21	21	21	20	18
Primera etapa de secundaria	3.052	3.023	2.992	2.946	2.985	2.936	2.886	2.864	2.934	3.037	3.122	3.039
Programas FP con tit. 1ª etapa	4	2	3	2	3	2	2	3	2	2	2	4
2ª etapa educación secundaria	1.115	1.101	1.109	1.088	1.108	1.064	1.020	1.063	1.125	1.176	1.176	1.124
Programas FP con tit. 2ª etapa	3	2	2	2	2	2	1	2	2	1	0	2
FP superior	509	475	463	468	474	463	440	440	446	454	470	429
Otras enseñanzas con bachiller	5	4	5	3	4	2	1	1	2	2	2	2
Enseñanza universitaria	709	701	681	680	669	676	805	850	747	681	693	677
Especialización profesional	2	2	1	1	1	2	2	1	1	2	2	1
Enseñanza univ. tercer ciclo	5	3	5	6	8	9	13	12	11	8	8	8
Sin asignar	289	278	273	289	287	267	301	348	343	319	312	293

Desempleo por nivel de estudios

Desempleados por nivel de estudios



■ Sin estudios/Formación básica ■ Formación Profesional ■ Estudios universitarios

Desempleo por grupos de edad

DESEMPLEO	ENERO	FEBRERO	MARZO	ABRIL	MAYO	JUNIO	JULIO	AGOSTO	SEPTIEMBRE	OCTUBRE	NOVIEMBRE	DICIEMBRE
16-29	1.463	1.427	1.448	1.393	1.367	1.290	1.273	1.313	1.366	1.428	1.458	1.353
30-44	2.210	2.166	2.117	2.107	2.132	2.096	2.160	2.206	2.137	2.158	2.210	2.114
45-54	1.586	1.563	1.550	1.558	1.589	1.597	1.589	1.587	1.574	1.586	1.596	1.568
+ 55	1.169	1.154	1.148	1.166	1.202	1.198	1.181	1.202	1.261	1.266	1.294	1.286
TOTAL	6.428	6.310	6.263	6.224	6.290	6.181	6.203	6.308	6.338	6.438	6.558	6.321

Desempleo por grupos de edad y género

➤ Varones

Desempleo	Enero	Febrero	Marzo	Abril	Mayo	Junio	Julio	Agosto	Septiembre	Octubre	Noviembre	Diciembre
16 - 29	685	656	670	638	628	591	568	566	621	655	671	626
30 - 44	803	828	799	794	801	763	776	777	770	795	840	796
45 - 54	567	565	569	566	584	591	589	589	572	576	587	585
+ 55	508	504	489	496	512	516	511	524	557	555	575	572
Total	2.563	2.553	2.527	2.494	2.525	2.461	2.444	2.456	2.520	2.581	2.673	2.579

➤ Mujeres

Desempleo	Enero	Febrero	Marzo	Abril	Mayo	Junio	Julio	Agosto	Septiembre	Octubre	Noviembre	Diciembre
16 - 29	778	771	778	755	739	699	705	747	745	773	787	727
30 - 44	1.407	1.338	1.318	1.313	1.331	1.333	1.384	1.429	1.367	1.363	1.370	1.318
45 - 54	1.019	998	981	992	1.005	1.006	1.000	998	1.002	1.010	1.009	983
+ 55	661	650	659	670	690	682	670	678	704	711	719	714
Total	3.865	3.757	3.736	3.730	3.765	3.720	3.759	3.852	3.818	3.857	3.885	3.742

Afiliaciones Seguridad Social

	Régimen general	R. General S. E. Agrario	R. General S. E. E. Hogar	Reg. Especial Autónomos	Régimen E. del Mar	Régimen E. Min. Carbón	TOTAL SISTEMA
Enero	36.329	313	1.093	4.122	0	0	41.857
Febrero	36.516	222	1.101	4.131	0	0	41.970
Marzo	36.908	198	1.099	4.128	0	0	42.333
Abril	36.666	192	1.095	4.131	0	0	42.084
Mayo	36.694	221	1.086	4.131	0	0	42.132
Junio	36.893	213	1.076	4.146	0	0	42.328
Julio	36.263	215	1.053	4.092	0	0	41.623
Agosto	36.265	240	1.042	4.087	0	0	41.634
Septiembre	36.669	282	1.030	4.082	0	0	42.063
Octubre	37.148	221	1.043	4.076	0	0	42.488
Noviembre	37.434	254	1.055	4.093	0	0	42.836
Diciembre	37.232	295	1.057	4.102	0	0	42.686