PLAN INTEGRAL DE ACCESIBILIDAD DE CIUDAD REAL

Unión Europea
Fondo Europeo
de Desarrollo Regional
"Una manera de hacer Europa"

EDUSI
Ciudad Real 2022 Eco-Integrador

EXCMO. AYUNTAMIENTO

DE CIUDAD REAL

Elaborado por:

INFINIA INGENIERA, S.L.

VOLUMEN III: PLAN DE ACCESIBILIDAD EN LA EDIFICACIÓN

Febrero 2023

Índice

1. INVENTARIO DE EDIFICIOS A EVALUAR 3
2. METODOLOGÍA 6
3. EVALUACIÓN DE LA ACCESIBILIDAD 91
4. PROPUESTAS DE ACTUACIONES VALORADAS 92
5. PLAN DE ETAPAS 93
6. DOCUMENTACIÓN GRÁFICA 96
ANEXO I: EVALUACIÓN DE LOS EDIFICIOS MUNICIPALES 97
ANEXO II: PROPUESTAS DE ACTUACIONES VALORADAS 98
ANEXO III: DOCUMENTACIÓN GRÁFICA 99
ANEXO IV: PROPUESTAS ESPECIALES DE ACTUACIÓN 100

1. INVENTARIO DE EDIFICIOS A EVALUAR

Se realiza, en primer lugar, una recogida de información, cuyo objeto no es otro que realizar un inventario de todos los edificios públicos municipales en los cuales se indica:

-La relación y localización de edificios a estudiar, con sus características principales;

-Los problemas iniciales existentes;

-La documentación existente sobre el estado actual de los elementos.

Los técnicos del Ayuntamiento de Ciudad Real han proporcionado el inventario de edificios o locales de uso público y cuya titularidad es municipal, indicando también los que se encuentran de cara al público y ofrecen servicio municipal.

La relación de edificios a evaluar es:

ID	EDIFICIO
1	AYUNTAMIENTO
2	MERCADO MUNICIPAL
3	EDIFICIO ANTIGUO CASINO
4	TEATRO QUIJANO
5	CONCEJALIA IGUALDAD DE GÉNERO
6	ESPACIO JOVEN
7	CONCEJALÍA EDUCACIÓN I
8	CONCEJALÍA EDUCACIÓN II
9	ESCUALEA DE CINE Y AUDIOVISUALES
10	ESCUELA DE DANZA
11	AUDITORIO LA GRANJA
12	ALMACENES JARDINES
13	ALMACENES MUNICIPALES
14	ALMACENES LIMPIEZA CENTRO SOCIAL PERCHEL
15	MANTENIMIENTO PARQUE EL PILAR
16	EDIFICIO POLICÍA LOCAL
17	PROTECCIÓN CIVIL
18	ALMACEN DE VEHÍCULOS
19	MUSEO LÓPEZ VILLASEÑOR
20	MUSEO QUIJOTE
21	MUSEO ELISA CENDRERO
22	PATRONATO MUNICIPAL DE DEPORTES
23	PABELLÓN PUERTA DE SANTA MARÍA
24	PABELLÓN QUIJOTE ARENA
25	PABELLÓN JUAN CARLOS I
26	PABELLÓN PRINCIPE FELIPE
27	COMPLEJO DEPORTIVO VALVERDE
28	CIUDAD DEPORTIVA SUR
29	COMPLEJO DEPORTIVO LARACHE
30	COMPLEJO PLAYAS VICARIO
31	CENTRO VERDE
32	ESPACIO ASOCIATIVO
33	CENTRO SOCIAL EL PILAR
34	CENTRO SOCIAL LOS ÁNGELES
35	CENTRO SOCIAL LARACHE
36	CENTRO SOCIAL LA GRANJA
37	CENTRO SOCIAL PIO XII
38	CENTRO JUAN DE ÁVILA
39	CENTRO SOCIAL LAS CASAS

40	CENTRO SOCIAL VALVERDE
41	CENTRO DE LA MUJER
42	ESCUELA INFANTIL LA GRANJA
43	SERVICIO P. CIUDADANA
44	CASA DE LA CIUDAD
45	UNIVERSIDAD POPULAR
46	CENTRO SOCIOCULTURAL POBLACHUELA
47	CENTRO VECINAL VALVERDE
48	CENTRO SOCIAL ROSALES
49	CENTRO VECINAL SANTIAGO
50	POLIDEPORTIVO CV LAS CASAS
51	RECINTO FERIAL MERCADILLO MUNICIPAL
52	IMPEFE
53	PLAZA DE TOROS
54	PARQUE ALARCOS Y ERMITA
55	CEMENTERIO MUNICIPAL

2. METODOLOGÍA

Se realiza una distinción de los ámbitos que componen toda la edificación y los que integran cualquiera de sus elementos en torno a:

• La edificación propiamente dicha, en donde se analizan todos aquellos aspectos y servicios que se encuentran de cara al público y;

• El entorno inmediato del edificio, ya que se deben de analizar las entradas que conectan la edificación con la vía pública.

Se procura que la condición única e indispensable para garantizar el desplazamiento de todos los usuarios en el interior de la edificación es que, entre las diferentes circulaciones peatonales existentes, al menos una, alcance la categoría de itinerario accesible.

En líneas generales se evalúa:

• La accesibilidad al entorno exterior: espacio exterior, acceso al edificio y puertas exteriores;

• La accesibilidad entre plantas: ascensor, rampas y escaleras;

•La accesibilidad en las plantas: pasillos y puertas de paso interiores;

• La dotación de elementos accesibles: zonas de atención al público, aseos, vestuarios y duchas, plazas reservadas y;

• La información y señalización.

Se procura constatar el nivel actual de accesibilidad de cada edificio.

A continuación, se deja un dossier de cada edificio, con la dirección, uso general, referencia catastral, superficie, antigüedad y un breve comentario de evaluación preliminar.

1. AYUNTAMIENTO

INFORMACIÓN GENERAL

Dirección	PZ MAYOR 1 CIUDAD REAL (CIUDAD REAL)
Uso general	SERVICIO
Referencia catastral	9757619VJ1195N0001EQ
Superficie (m2)	2.651m^2
Antigüedad	1971



COMENTARIOS:

- Posee acceso mediante rampa;
- Dispone de bucle de inducción magnética;
- Se observa pavimento direccional en planta baja frente a la ventanilla;
- Posee aseo adaptado en planta baja sin barra de sujeción lateral, con sensor de luz;
- Dispone de un ascensor sin voz informativa que da a la sala de exposiciones;
- En las salidas de emergencia, las puertas deben abrirse desde dentro hacia fuera;
- Se detecta la existencia de un ascensor obsoleto;
- Cuenta con un aseo bien adaptado en la 1ª planta;
- En la alcaldía se observan aseos con puertas correderas;
- A la sala de plenos se accede a través de un escalón y una rampa;
- Los asientos están adaptados para personas en silla de ruedas;
- Los aseos en la 2ª planta son iguales al de la primera, el de la 3ª planta es diferente;
- El ascensor está adaptado para sillas de ruedas;
- El mostrador de turismo es adaptado, a pesar de faltarles 70cm de profundidad.


Leyenda
Ayuntamiento
Ayuntamiento
Google Earth
400 m
N

2. MERCADO MUNICIPAL

INFORMACIÓN GENERAL

Dirección	CL POSTAS 8 CIUDAD REAL (CIUDAD REAL)
Uso general	COMERCIAL
Referencia catastral	9557201VJ1195N0001YQ
Superficie (m2)	5.153m^2
Antigüedad	1945



COMENTARIOS:

- Se observan entrada en las 4 esquinas;
- Posee rampa de acceso;
- La planta baja cuenta con un aseo adaptado para personas con movilidad reducida;
- Las oficinas cuentan con acceso con rampa, ascensor y aseos adaptados;
- Cuenta con puertas de emergencia en calle Morería y calle Reyes;
- A la futura Oficina de Igualdad de género se accede por la calle Borja;
- Los Servicios Técnicos con acceso por la calle principal;
- Dispone de bucle magnético.


Leyenda
Mercado Municipal
Mercado Municipal
Google Earth
500 m
N

3. ANTIGUO CASINO

INFORMACIÓN GENERAL

Dirección	CL CABALLEROS 3 13001 CIUDAD REAL (CIUDAD REAL)
Uso general	CULTURAL
Referencia catastral	9659004VJ1195N0001RQ
Superficie (m2)	1.945m^2
Antigüedad	1970



COMENTARIOS:

- El edificio ya no se usa como casino sino como sala de eventos;
- En él se localiza la concejalía de Cultura;
- Cuenta con almacenes y es el local de ensayo de la música;
- Posee ascensor al sótano con voz informativa;
- Cuenta con aseos adaptados con sensor de luz;
- Se observa un segundo acceso por la calle Caballero;
- Dejó de ser considerado Patrimonio cuando se realizaron obras en su sótano;
- Se observa la presencia de una grúa obsoleta;
- Se detecta que cuando llueve el pavimento no es antideslizante.


Leyenda
Edificio Antiguo Casino
Edificio Antiguo Casino
Google Earth
500 m
N

4. TEATRO QUIJANO

INFORMACIÓN GENERAL

Dirección	CL CIRUELA 9 CIUDAD REAL (CIUDAD REAL)
Uso general	CULTURAL
Referencia catastral	9854806VJ1195S0018RM
Superficie (m2)	1.597m^2
Antigüedad	1975



COMENTARIOS:

- Dispone de 2 montacargas en la puerta trasera;
- Dispone de un aseo adaptado;
- El edificio no cuenta con acceso accesible al anfiteatro;
- Cuenta con zonas reservadas a sillas de ruedas;
- Los bucles de inducción magnética se encuentran en la cabina;
- Cuenta con camerino especial para silla de ruedas;
- No se observa servicio de acomodador.


Leyenda
Teatro Quijano
Teatro Quijano
Google Earth
300 m
N

5. CONCEJALÍA DE IGUALDAD

INFORMACIÓN GENERAL

Dirección	N-430 CIUDAD REAL (CIUDAD REAL)
Uso general	SERVICIO
Referencia catastral	0055102VJ2105N0043MU
Superficie (m2)	9.894m^2
Antigüedad	2003



COMENTARIOS:

- El edificio consta de dos plantas;
- Se nos informa que se va a cambiar su localización al Mercado de Abastos;
- Dispone de dos entradas a doble altura, la de arriba tiene acceso con rampa desde patio interior de edificio de viviendas;
- Cuenta con aseo adaptado;
- El ascensor suena mal.


Leyenda
Concejalía de Igualdad de Género
Concejalía de Igualdad de Género
Google Earth
300 m
N

6. ESPACIO JOVEN

INFORMACIÓN GENERAL

Dirección	CL BARCELONA CIUDAD REAL (CIUDAD REAL)
Uso general	SERVICIO
Referencia catastral	0048304VJ2104N0001XY
Superficie (m2)	626 m^2
Antigüedad	2012



COMENTARIOS:

- Acceso principal a través de una larga hilera con poca pendiente y sin ningún escalón aislado;
- Existen varias entradas;
- Cuenta con un bucle de inducción magnética para las personas con discapacidad auditiva;
- Cuenta con cartelería en braille;
- El mostrador se encuentra adaptado para personas en silla de ruedas;
- El edificio cuenta con 3 plantas y aseos en todas ellas, con un baño adaptado;
- Posee ascensor con botones de relieve y braille y cuenta con voz informativa;
- En la planta baja encontramos una sala que, gracias a unas puertas correderas, se puede dividir y abrir al exterior.


Leyenda
Espacio Joven
Espacio Joven
Google Earth
300 m
N

7. CONCEJALÍA DE EDUCACIÓN 1

INFORMACIÓN GENERAL

Dirección	C. Juan Ramón Jiménez, 4, 13004 (CIUDAD REAL)
Uso general	Servicio Público
Referencia catastral	0662008VJ2106S0001GW
Superficie (m2)	18.022 m^2
Antigüedad	2007



COMENTARIOS:

- La concejalía se encuentra dentro del pabellón Juan Carlos I;
- Se ubica en el primer piso, y a él se accede a través de unas escaleras o un ascensor;
- El espacio de la concejalía consta de un largo pasillo a lo largo del cuál se encontraron pequeños despachos y almacenes relacionados con la actividad de la concejalía;
- En las salas de los extremos, la altura del techo resulta baja por adaptarse a la forma de las gradas.


Leyenda
Concejalia de Educación 1
Concejalia de Educación 1
Google Earth
300 m
N

8. CONCEJALÍA DE EDUCACIÓN 2

INFORMACIÓN GENERAL

Dirección	CL ECHEGARAY 4 13004 CIUDAD REAL (CIUDAD REAL)
Uso general	CULTURAL
Referencia catastral	0560002VJ2106S0001TW
Superficie (m2)	608 m^2
Antigüedad	1971



COMENTARIOS:

- La concejalía se encuentra en el antiguo Colegio Juan Alcaide;
- El edificio cuenta con dos pisos;
- No cuenta con ascensor ni rampa de acceso al piso superior;
- Existe algún escalón aislado en las puertas exteriores, pero no en la puerta principal, donde se observa una rampa;
- Los felpudos no son fijos;
- En la planta inferior se ven 2 baños para niños y uno para personal. En el 2do piso 4 baños con puertas con anchura menor a 80cm., y sin ningún baño adaptado.


Leyenda
Concejalía de Educación 2
Concejalía de Educación 2
Google Earth
400 m
N

9. ESCUELA DE CINE Y AUDIOVISUALES

INFORMACIÓN GENERAL

Dirección	CALLE ROSA 12 CIUDAD REAL (CIUDAD REAL)
Uso general	SERVICIO
Referencia catastral	9661012VJ1196S0023FL
Superficie (m2)	322 m^2
Antigüedad	1986



COMENTARIOS:

- No se encuentra en uso;
- Se utilizaba como sala de audiovisuales, donde en ocasiones se reproducían películas.


Leyenda
Escuela de Cine y audiovisuales
Escuela de Cine y audiovisuales
Google Earth
600 m
N

10. ESCUELA DE DANZA

INFORMACIÓN GENERAL

Dirección	CL ALEMANIA 2 CIUDAD REAL (CIUDAD REAL)
Uso general	DEPORTIVO
Referencia catastral	1252501VJ2115S0001TS
Superficie (m2)	291 m^2
Antigüedad	2012



COMENTARIOS:

- El acceso se realiza a través de una verja exterior;
- La puerta principal es de cristal de doble hoja;
- El edificio cuenta con una sola planta donde encontramos dos vestuarios, baños sin señalización, no adaptados y una sala grande donde se realizan las distintas actividades;
- Existe un patio trasero donde se accede a través de unas puertas correderas.


Leyenda
Escuela de Danza
Google Earth
500 m
N

11. AUDITORIO LA GRANJA

INFORMACIÓN GENERAL

Dirección	CL CAMINO VIEJO DE ALARCOS 23(B) CIUDAD REAL (CIUDAD REAL)
Uso general	CULTURAL
Referencia catastral	8451301VJ1185S0001ZT
Superficie (m2)	4.618m^2
Antigüedad	2006



COMENTARIOS:

- Cuenta con aseos adaptados;
- Los asientos son sillas no fijas;
- Cuando es necesario, se habilita una zona especial con señalización;
- No hay aseos adaptados en la zona de camerinos.


Leyenda
Auditoria la Granja
Auditoria la Granja
Google Earth
500 m
N

12. ALMACENES JARDINES

INFORMACIÓN GENERAL

Dirección	CARRETERA PUERTOLLANO CIUDAD REAL (CIUDAD REAL)
Uso general	CULTURAL
Referencia catastral	*
Superficie (m2)	300m^2
Antigüedad	*



COMENTARIOS:

- Posee aseo adaptado;
- Consta de almacenes y oficina.



13. ALMACENES MUNICIPALES

INFORMACIÓN GENERAL

Dirección	AV ISAAC PERAL 2 Suelo 13005 CIUDAD REAL (CIUDAD REAL)
Uso general	SERVICIO
Referencia catastral	1158501VJ2115N0001BR
Superficie (m2)	790m^2
Antigüedad	*



COMENTARIOS:

- Cuenta con aseos adaptados con sensor de iluminación;
- Cuenta con vestuarios para los operarios del Ayuntamiento;
- Cuenta con una sala de Administración donde se puede localizar al Jefe de Servicio.


Leyenda
Almacenes Municipales
Almacenes Municipales
Google Earth
500 m
N

14. SERVICIOS DE LIMPIEZA

INFORMACIÓN GENERAL

Dirección	CL SAN ANTON 14 13003 CIUDAD REAL (CIUDAD REAL)
Uso general	SERVICIO
Referencia catastral	9964325VJ1196S0001XE
Superficie (m2)	226m^2
Antigüedad	1900



COMENTARIOS:

- Edificio de dos plantas que no posee ascensor;
- Prácticamente el espacio es utilizado como almacén para los servicios de limpieza.


Leyenda
Servicios de Limpieza
Servicios de Limpieza
Google Earth
300 m
N

15. MANTENIMIENTO PARQUE EL PILAR

INFORMACIÓN GENERAL

Dirección	AV EUROPA 2(D) 13005 CIUDAD REAL (CIUDAD REAL)
Uso general	CULTURAL
Referencia catastral	0654704VJ2105S0001TI
Superficie (m2)	458m^2
Antigüedad	2006



COMENTARIOS:

- Se observa acceso con escaleras;
- Posee anchura puertas 0,73m.


Leyenda
Mantenimiento Parque del Pilar
Mantenimiento Parque del Pilar
Google Earth
500 m
N

16. EDIFICIO DE LA POLICÍA LOCAL

INFORMACIÓN GENERAL

Dirección	CL CALATRAVA 47 CIUDAD REAL (CIUDAD REAL)
Uso general	SERVICIO
Referencia catastral	0164602VJ2106S0001SW
Superficie (m2)	479 m^2
Antigüedad	1998



COMENTARIOS:

- El acceso principal se realiza a través de un escalón o una rampa cuya disposición no es el indicado;
- Encontramos una doble puerta, con una verja por fuera;
- Una vez pasada la puerta, se entra al hall del edificio donde se puede ver las 4 plantas con las que se cuenta;
- En la planta baja se observan baños a los que se acceden a través de unas escaleras, por lo que no resultan accesibles;
- Los baños de la sala de detenidos sí cuenta con mayor accesibilidad;
- Al resto de plantas se accede a través de un ascensor que va a ser reformado y unas escaleras;
- En el resto de las plantas no se observan baños accesibles;
- En las plantas superiores se observa una oficina de atención al público.


Leyenda
Policia Local
Policia Local
Google Earth
300 m
N

17. PROTECCIÓN CIVIL

INFORMACIÓN GENERAL

Dirección	CM CAMPILLO 18(A) CIUDAD REAL (CIUDAD REAL)
Uso general	SERVICIO
Referencia catastral	9060002VJ1196S0001QE
Superficie (m2)	702 m^2
Antigüedad	1983



COMENTARIOS:

- Acceso sin escalones;
- Cuenta con baños adaptados y poseen ducha;
- Consta de una sola planta, la cual dispone de una serie de salas y despachos.


Leyenda
Protección Civil
Protección Civil
Google Earth
400 m
N

18. ALMACÉN AUDITORIO

INFORMACIÓN GENERAL

Dirección	CL BARCELONA CIUDAD REAL (CIUDAD REAL)
Uso general	SERVICIO
Referencia catastral	9949011VJ1194N0001RU
Superficie (m2)	7.205 m^2
Antigüedad	*



COMENTARIOS:

- Se trata del almacén que utiliza la policía local para depositar los vehículos retirados por la grúa;
- Se usa también como almacén de señalización;
- El edificio es un auditorio abandonado del cual se utiliza sólo el garaje;
- El acceso al garaje se realiza descendiendo una cuesta con cierta pendiente;
- Se accede a través de un portón de garaje.


Leyenda
Auditorio Almacén Señalización
Auditorio Almacén Señalización
Google Earth
300 m
N

19. MUSEO LÓPEZ VILLASEÑOR

INFORMACIÓN GENERAL

Dirección	CL REYES 11 13002 CIUDAD REAL (CIUDAD REAL)
Uso general	CULTURAL
Referencia catastral	9558001VJ1195N0001EQ
Superficie (m2)	2.731m^2
Antigüedad	1900



COMENTARIOS:

- Cuenta con rampa en la puerta principal;
- No cuenta con audioguía;
- Posee aseos adaptados;
- Los carteles no tienen altorrelieve ni braille;
- El edificio viejo conecta con el edificio de nueva construcción.


Leyenda
Museo López Villaseñor
Museo López Villaseñor
Google Earth
300 m
N

20. MUSEO QUIJOTE		
INFORMACIÓN GENERAL		
Dirección	CL PARQUE DE GASSET 4 13002 CIUDAD REAL (CIUDAD REAL)	
Uso general	CULTURAL	
Referencia catastral	9254017VJ1195S0001OO	
Superficie (m2)	366m^2	
Antigüedad	2006	
COMENTARIOS:		
- No se detectan audioguía ni dispositivos auditivos accesibles; - Se observa aseo adaptado sin luz; - Consta de ascensor con voz informativa; - Se observa la señalética es altorrelieve y braille.		


Leyenda
Museo Quijote
Museo Quijote
Google Earth
300 m
N

21. MUSEO ELISA CENDRERO

INFORMACIÓN GENERAL

Dirección	CL TOLEDO 11 13001 CIUDAD REAL (CIUDAD REAL)
Uso general	CULTURAL
Referencia catastral	9760604VJ1196S0001PE
Superficie (m2)	798m^2
Antigüedad	1920



COMENTARIOS:

- Cuenta con un ascensor con voz informativa;
- Consta de zona privada con pavimento liso y anchura de puertas conforme;
- No dispone de audioguía;
- Cuenta con aseos adaptados;
- Posee luces con sensor.


Leyenda
Museo Elisa Cendrero
Museo Elisa Cendrero
Google Earth
300 m
N

22. PATRONATO MUNICIPAL DE DEPORTES

INFORMACIÓN GENERAL

Dirección	C. Juan Ramón Jiménez, 4, 13004 (CIUDAD REAL)
Uso general	Servicio Público
Referencia catastral	0662004VJ2106S0001WW
Superficie (m2)	28.054 m^2
Antigüedad	1950



COMENTARIOS:

- Espacio institucional relacionados a la promoción deportiva y desarrollo de la educación física;
- La zona de recepción se ubica en planta baja, mientras que en la primera planta se sitúan los despachos;
- Los baños adaptados a personas con movilidad reducida carecen de barras horizontales y de señalización;
- Dispone de ascensor;
- En el exterior se observan:
  1. Dos plazas destinadas a personas con movilidad reducida en los alrededores;
  2. No se distinguen marquesinas cercanas.


Leyenda
Patronato de Deportes
Patronato de Deportes
Google Earth
500 m
N

23. PABELLÓN PUERTA SANTA MARÍA

INFORMACIÓN GENERAL

Dirección	CM CAMPILLO 18(A) 13002 CIUDAD REAL (CIUDAD REAL)
Uso general	DEPORTIVO
Referencia catastral	9060002VJ1196S0001QE
Superficie (m2)	4.320 m^2
Antigüedad	1983



COMENTARIOS:

- Se recomienda abrir una puerta exterior para el acceso de personas en silla de ruedas;
- Se accede a las gradas desde las puertas de acceso superior;
- Las calles que rodean el pabellón se encuentran a diferentes alturas;
- Se observan dos aseos en planta superior, cuyos retretes tienen una puerta de 60cm y no se observan baños adaptados.


Leyenda
Pabellón Puerta de Santa María
Pabellón Puerta de Santa María
Google Earth
300 m
N

24. QUIJOTE ARENA

INFORMACIÓN GENERAL

Dirección	CR PUERTOLLANO CIUDAD REAL (CIUDAD REAL)
Uso general	DEPORTIVO
Referencia catastral	9147004VJ1184N0001XE
Superficie (m2)	9.894m^2
Antigüedad	2003



COMENTARIOS:

- Dispone de tres puertas con rampa;
- Cuenta con 4 vestuarios iguales;
- Posee aseo adaptado al lado del campo;
- Existe una rampa que da acceso al campo;
- Posee rampa en la parte trasera;
- Se observan aseos adaptados (general y en vestuario grande);
- No se detectan ascensor, ni montacargas, ni elevador;
- Dispone de una zona reservada para sillas de ruedas.


Leyenda
Pabellón Quijote Arena
Pabellón Quijote Arena
Google Earth
400 m
N

25. COMPLEJO JUAN CARLOS I

INFORMACIÓN GENERAL

Dirección	C. Juan Ramón Jiménez, 4, 13004 (CIUDAD REAL)
Uso general	Servicio Público
Referencia catastral	0662004VJ2106S0001WW
Superficie (m2)	28.054 m^2
Antigüedad	1950



COMENTARIOS:

- Espacio dedicado a actividades deportivas;
- Dispone de piscina interior con acceso a través de una puerta de doble hoja de cristal;
- Los baños adaptados a personas con movilidad reducida carecen de barras horizontales y de señalización;
- Dispone de ascensor;
- En el exterior:
  1. Comparte las Plazas de Movilidad Reducida con el Patronato de Deportes;
  2. Se distingue una marquesina a 100 metros del lugar.


Leyenda
Pabellón Juan Carlos I
Pabellón Juan Carlos I
Google Earth
300 m
N

26. PABELLÓN PRÍNCIPE FELIPE

INFORMACIÓN GENERAL

Dirección	CR CARRION 3, 13005 (CIUDAD REAL)
Uso general	DEPORTIVO
Referencia catastral	0560003VJ2106S0001FW
Superficie (m2)	2.100 m^2
Antigüedad	1971



COMENTARIOS:

- Dispone de puertas de emergencia;
- Puerta principal con una anchura mayor de 0,8m;
- Dispone de vestuarios accesibles;
- Dispone de un ascensor con dos puertas;
- Se observa que los Baños se encuentran cerrados;
- Acceso a la pista a través de la puerta sin escalón.


Leyenda
Pabellon Principe Felipe
Pabellon Principe Felipe
Google Earth
300 m
N

27. COMPLEJO DEPORTIVO VALVERDE

INFORMACIÓN GENERAL

Dirección	RD SALIENTE-VALVERDE 5 CIUDAD REAL (CIUDAD REAL)
Uso general	DEPORTIVO
Referencia catastral	0033101VJ1103S0001LI
Superficie (m2)	108m^2
Antigüedad	2006



COMENTARIOS:

- Se nos informa que la pista de fútbol entrará en obras y se construirá un pabellón de deportes;
- Al acceder, tienes que pasar por los servicios y vestuarios;
- Las puertas de los servicios no cierran;
- Se observa que el pavimento de la piscina hecho de tierra se necesita pavimentar;
- Se recomienda elevar el césped;
- En la arqueta general no hay grifo para coger agua;
- Se sugiere la instalación de una fuente;
- Se recomienda ampliar espacio para piscina infantil;
- Se observa que hay que entrar a los servicios por una puerta individual.


Leyenda
Complejo Deportivo Valverde
Complejo Deportivo Valverde
Google Earth
4 km
N

28. CIUDAD DEPORTIVA SUR

INFORMACIÓN GENERAL

Dirección	CL DIEGO DE MAZARIEGOS 2(B) Bl:0 13005 CIUDAD REAL (CIUDAD REAL)
Uso general	DEPORTIVO
Referencia catastral	8940602VJ1184S0001IA
Superficie (m2)	632 m^2
Antigüedad	2012



COMENTARIOS:

- La gestión del espacio la lleva una empresa privada;
- Se encuentran en el reciento pistas de pádel, tenis y fútbol;
- Entrada con recepción con un pequeño escalón;
- En el espacio construido donde se encuentran las gradas se observan vestuarios, baños, un ascensor, 4 vestuarios para jugadores de fútbol, 2 vestuarios para pádel y 2 vestuarios para árbitros;
- El ascensor cuenta con voz informativa;
- En la parte superior de las gradas se observan 4 aseos y un pequeño espacio dedicado a servir comida y bebida;
- En las gradas existen espacios reservados para personas con movilidad reducida.


Leyenda
Ciudad Deportiva Sur
Ciudad Deportiva Sur
Google Earth
600 m
N

29. COMPLEJO DEPORTIVO LARACHE

INFORMACIÓN GENERAL

Dirección	CL CAMPO CRIPTANA 13005 CIUDAD REAL (CIUDAD REAL)
Uso general	DEPORTIVO
Referencia catastral	9147003VJ1184N0001DE
Superficie (m2)	10.418 m^2
Antigüedad	2010



COMENTARIOS:

- Puertas de vestuarios en mal estado.
- Buena movilidad dentro de las instalaciones, con la existencia de rampas para acceder al campo.


Leyenda
CIUDAD DEPORTIVA LARACHE
Google Earth
N

30. COMPLEJO PLAYAS VICARIO		
INFORMACIÓN GENERAL		
Dirección	ER EXTRARRADIO 654 Polígono 202 Parcela 654 BIENVENIDA BAJA. CIUDAD REAL (CIUDAD REAL)	
Uso general	DEPORTIVO	
Referencia catastral	13900B202006540000AF	
Superficie (m2)	15.767m^2	
Antigüedad	2007	

COMENTARIOS:

- Se observa acceso con parking;
- Posee acceso a la piscina en rampa;
- En la zona de tipis no hay baño adaptado a pesar de que dispone de acceso con rampa, contando con sensor de luz;
- El acceso a los tipis es con escalón;
- Los vestuarios de las piscinas cuentan con aseos adaptados;
- El spa cuenta con silla hidráulica y piscina.


Leyenda
Playa de Vicario Piscinas
Playa de Vicario Piscinas
Google Earth
7 km
N

31. CENTRO VERDE

INFORMACIÓN GENERAL

Dirección	PS PABLO PICASSO 3(D) 13004 CIUDAD REAL (CIUDAD REAL)
Uso general	SERVICIO
Referencia catastral	0356001VJ2105N0001UM
Superficie (m2)	533 m^2
Antigüedad	2016



COMENTARIOS:

- Cuenta con dos plazas de movilidad reducida en la puerta;
- Se observa un aseo adaptado en la planta baja;
- Se toma conocimiento de que van a modificar los baños por obras;
- Se observan puertas correderas.


Leyenda
Centro Verde
Centro Verde
Google Earth
300 m
N

32. ESPACIO ASOCIATIVO

INFORMACIÓN GENERAL

Dirección	CL POSTAS 8 CIUDAD REAL (CIUDAD REAL)
Uso general	SERVICIO
Referencia catastral	9557201VJ1195N0001YQ
Superficie (m2)	289m^2
Antigüedad	1945



COMENTARIOS:

- Se accede por la parte trasera del Mercado municipal;
- Dispone de una pequeña rampa para salvar el desnivel al ingreso.


Leyenda
Espacio Asociativo
Espacio Asociativo
Google Earth
300 m
N

33. CENTRO SOCIAL EL PILAR

INFORMACIÓN GENERAL

Dirección	C/ VIRGEN DE BEGOÑA 13004 CIUDAD REAL
Uso general	SERVICIO
Referencia catastral	0758701VJ2105N0001DM
Superficie (m2)	477m^2
Antigüedad	1960



COMENTARIOS:

- Acceso no practicable para personas en silla de ruedas.
- Pasamanos arrancados de las escaleras de acceso.


Leyenda
CENTRO SOCIAL EL PILAR
Google Earth
100 m
N

34. CENTRO SOCIAL LOS ÁNGELES		
INFORMACIÓN GENERAL		
Dirección	CL MADRID 6 13004 CIUDAD REAL (CIUDAD REAL)	
Uso general	SERVICIO	
Referencia catastral	0052007VJ2105S0001LI	
Superficie (m2)	623m^2	
Antigüedad	2008	
COMENTARIOS:		
- No se observa salida de emergencia; - Consta de plaza de movilidad reducida cerca; - Se observa la existencia de puerta corredera; - Se observa un patio 20 años sin abrir; - Consta de aseo adaptado; - Se observa lavabo separado del servicio.		


Leyenda
Centro Social Los Angeles
Centro Social Los Angeles
Google Earth
300 m
N

35. CENTRO SOCIAL LARACHE

INFORMACIÓN GENERAL

Dirección	CR FUENSANTA 18 13004 CIUDAD REAL (CIUDAD REAL)
Uso general	SERVICIO
Referencia catastral	9649019VJ1194N0001IU
Superficie (m2)	589m^2
Antigüedad	2006



COMENTARIOS:

- Posee aseos adaptados;
- Se observan grietas en el pavimento;
- Se observa la existencia de patio trasero con parque infantil con juego adaptado.


Leyenda
Centro Social Larache
Centro Social Larache
Google Earth
500 m
N

36. CENTRO SOCIAL LA GRANJA

INFORMACIÓN GENERAL

Dirección	CL GUADALAJARA 9 13003 CIUDAD REAL (CIUDAD REAL)
Uso general	SERVICIO
Referencia catastral	8451601VJ1185S0005FO
Superficie (m2)	495m^2
Antigüedad	1989



COMENTARIOS:

- Posee dos entradas.
- Las escaleras no se suelen utilizar ya que dan a la segunda planta;
- Posee aseo adaptado en la planta baja;
- Se observa puerta que presenta dificultades en su apertura;
- Dispone de ascensor que da acceso a todas las plantas.


Leyenda
Centro Social La Granja
Centro Social La Granja
Google Earth
500 m
N

37. CENTRO SOCIAL PIO XII

INFORMACIÓN GENERAL

Dirección	CM CAMPILLO 18(A) CIUDAD REAL (CIUDAD REAL)
Uso general	SERVICIO
Referencia catastral	9060002VJ1196S0001QE
Superficie (m2)	702 m^2
Antigüedad	1983



COMENTARIOS:

- Actualmente, el Centro Social se encuentra ubicado en las dependencias de Protección Civil, ya que el edificio del Centro Social se encuentra en obras;
- Cuenta con baños accesibles con ducha;
- El edificio consta de una única planta;
- El acceso principal se muestra sin escalones aislados.


Leyenda
Centro Social Pío XII
Centro Social Pío XII
Google Earth
400 m
N

38. CENTRO SOCIAL JUAN DE ÁVILA

INFORMACIÓN GENERAL

Dirección	CL GUADALAJARA 9 13003 CIUDAD REAL (CIUDAD REAL)
Uso general	SERVICIO
Referencia catastral	9567023VJ1196N0001HK
Superficie (m2)	763m^2
Antigüedad	1960



COMENTARIOS:

- Se observa dispositivo de llamada para silla de ruedas;
- Posee depósito de gasoil en sala de usos múltiples;
- Se observa cartel “Servicio de Discapacitados” muy incorrecto que debiera quitar y rehacerse.
- Dispone de tres plantas;
- Posee ascensor sin voz informativa;
- La 2ª planta no cuenta con aseos adaptados.


Leyenda
Centro Social Juan de Avila
Centro Social Juan de Avila
Google Earth
400 m
N

39.CENTRO SOCIAL LAS CASAS		
INFORMACIÓN GENERAL		
Dirección	CL ESCUELAS VIEJAS-CASAS 2 CIUDAD REAL (CIUDAD REAL)	
Uso general	CULTURAL	
Referencia catastral	4711209VJ1241S0001AK	
Superficie (m2)	340m^2	
Antigüedad	1996	
COMENTARIOS:		
- El baño no se encuentra totalmente adaptado, a pesar de que así se encuentra señalizado; - Los baños no son iguales; - Se detecta la no presencia de ascensor; - Ancho de escalera 1,44m.		


Leyenda
Centro Social Las Casas
Centro Social Las Casas
Google Earth
5 km
N

40. CENTRO SOCIAL VALVERDE		
INFORMACIÓN GENERAL		
Dirección	CL VALERIANO GARCIA-VALVERDE 9 CIUDAD REAL (CIUDAD REAL)	
Uso general	CULTURAL	
Referencia catastral	0035111VJ2103N0001MS	
Superficie (m2)	338m^2	
Antigüedad	2015	
COMENTARIOS:		
- Dispone de 3 plantas; - Cuenta con ascensor; - Posee aseo adaptado en planta baja. Para acceder a él, hay una pendiente pronunciada, su puerta es corredera; - Cuenta con biblioteca.		

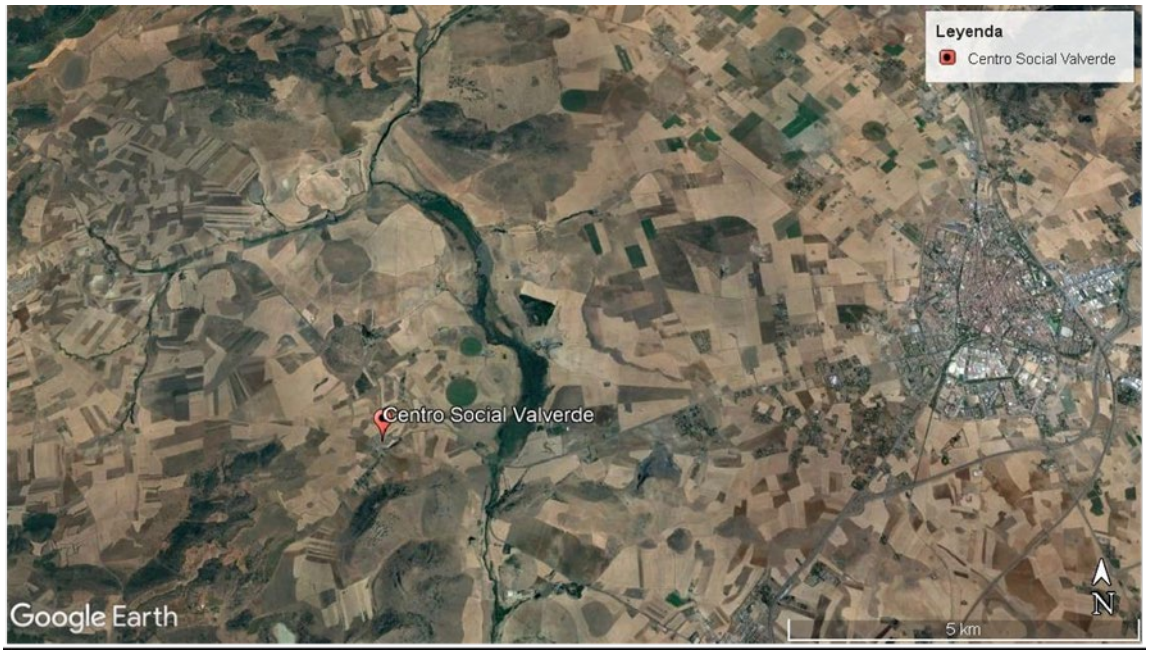
Leyenda
Centro Social Valverde
Centro Social Valverde
Google Earth
5 km
N

41. CENTRO DE LA MUJER

INFORMACIÓN GENERAL

Dirección	RD ALARCOS 28 CIUDAD REAL (CIUDAD REAL)
Uso general	SERVICIO
Referencia catastral	9257206VJ1195N0001YQ
Superficie (m2)	172m^2
Antigüedad	1972



COMENTARIOS:

- Posee una única entrada;
- Se nos informa que se va a cambiar la localización al Mercado de Abastos, junto con la Concejalía de Igualdad;
- Posee un único aseo;
- Se detecta que la anchura de las puertas no es conforme a la Norma;
- Se observan usuarios en silla de ruedas;
- Se accede por escaleras;
- Se observa bucle de inducción magnética portátil;
- Posee aseo nuevo.


Leyenda
Centro de la Mujer
Centro de la Mujer
Google Earth
500 m
N

42. ESCUELA INFANTIL “LA GRANJA”

INFORMACIÓN GENERAL

Dirección	Calle Brasil, 6, 13005, (CIUDAD REAL)
Uso general	Servicio Público
Referencia catastral	8349301VJ1184N0001AE
Superficie (m2)	797 m^2
Antigüedad	1997



COMENTARIOS:

- Espacio dedicado a la enseñanza;
- No cuenta con baños adaptados a personas con movilidad reducida, aunque todas las aulas disponen de aseo;
- En total, el lugar se compone de 4 aulas;
- Patio dividido según las aulas y con una estrecha superficie de paso que conecta estas zonas;
- Las puertas de las aulas son correderas;
- En el exterior se observa que:
  1. No se distingue ninguna plaza de aparcamiento para personas con movilidad reducida en los alrededores;
  2. Existe una marquesina ubicada en la acera del frente.


Leyenda
Escuela Infantil La Granja
Escuela Infantil La Granja
Google Earth
500 m
N

43. SERVICIO DE PARTICIPACIÓN CIUDADANA

INFORMACIÓN GENERAL

Dirección	CL PALMA 5 CIUDAD REAL (CIUDAD REAL)
Uso general	SERVICIO
Referencia catastral	0055102VJ2105N0049YD
Superficie (m2)	127m^2
Antigüedad	1987



COMENTARIOS:

- Se da acceso a través de rampa y escalera;
- Se observa bordillo en la entrada;
- Posee aseo no adaptado, sin barras laterales, ni pedestal, y el grifo no está adaptado;
- Al lado existe un bar cuya terraza dificulta la entrada de las personas con movilidad reducida,

hecho que obliga a ingresar por la puerta trasera.


Leyenda
Servicio de Participación Ciudadana
Servicio de Participación Ciudadana
Google Earth
700 m
N

44. CASA DE LA CIUDAD

INFORMACIÓN GENERAL

Dirección	RD CIRUELA 7 CIUDAD REAL (CIUDAD REAL)
Uso general	SERVICIO
Referencia catastral	9060002VJ1196S0001QE
Superficie (m2)	351 m^2
Antigüedad	2006



COMENTARIOS:

- El acceso principal cuenta con escaleras y rampa;
- Se puede acceder desde el parque, cuyo suelo es de grava, y desde la calle, con pavimento antideslizante y duro;
- El edificio cuenta con dos plantas;
- El edificio es utilizado para temas de administración, actividades y exposiciones;
- Cuenta con un ascensor con botones en braille y con voz informativa;
- Cuenta con 2 baños por planta, ambos adaptados, salvo en el del segundo piso que falta una barra de sujeción.


Leyenda
Casa de la Ciudad
Casa de la Ciudad
Google Earth
400 m
N

45. UNIVERSIDAD POPULAR		
INFORMACIÓN GENERAL		
Dirección	CL LOS MADROÑOS 3(A) 13002 CIUDAD REAL (CIUDAD REAL)	
Uso general	SERVICIO	
Referencia catastral	8951002VJ1185S0001QT	
Superficie (m2)	3.106 m^2	
Antigüedad	1976	
COMENTARIOS:		
- Se trata de un antiguo colegio reformado; - Cuenta con un ascensor nuevo; - No hay luz en el baño; - Cuenta con baño adaptado; - Las puertas de los baños adaptados son correderas.		


Leyenda
Universidad Popular
Universidad Popular
Google Earth
300 m
N

46. CENTRO CÍVICO LA POBLACHUELA		
INFORMACIÓN GENERAL		
Dirección	PB POBLACHUELA ANJ 48 Polígono 111 Parcela 48 POBLACHUELAS. CIUDAD REAL (CIUDAD REAL)	
Uso general	CULTURAL	
Referencia catastral	13900A111000480000IU	
Superficie (m2)	377m^2	
Antigüedad	2006	
COMENTARIOS:		
- Se observa acceso mediante rampa; - Posee aseo adaptado.		


Leyenda
Centro Socio Cultural La Poblachuela
Centro Socio Cultural La Poblachuela
Google Earth
1 km
N

CENTRO SOCIAL PIO XII		
INFORMACIÓN GENERAL		
Dirección	CM CAMPILLO 18(A) CIUDAD REAL (CIUDAD REAL)	
Uso general	SERVICIO	
Referencia catastral	9060002VJ1196S0001QE	
Superficie (m2)	702 m^2	
Antigüedad	1983	

COMENTARIOS:

- Actualmente, el Centro Social se encuentra ubicado en las dependencias de Protección Civil, ya que el edificio del Centro Social se encuentra en obras;
- Cuenta con baños accesibles con ducha;
- El edificio consta de una única planta;
- El acceso principal se muestra sin escalones aislados.


Leyenda
Centro Social Pío XII
Centro Social Pío XII
Google Earth
400 m
N

47. CENTRO VECINAL VALVERDE

INFORMACIÓN GENERAL

Dirección	CL PILAR-VALVERDE 2 CIUDAD REAL (CIUDAD REAL)
Uso general	CULTURAL
Referencia catastral	0035715VJ1103N0001FM
Superficie (m2)	520m^2
Antigüedad	1994



COMENTARIOS:

- Cuenta con sala pequeña para asistencia social;
- Uso para reuniones para personas mayores y jóvenes;
- Existe una segunda puerta donde se accede a la barra del bar;
- Cuenta con servicios no adaptados y en malas condiciones;
- Posee escaleras para acceder a la segunda planta;
- Existe una puerta trasera que da acceso desde la plaza por la que salen las personas;
- Por el lado de la iglesia, hay escaleras muy cortas.


Leyenda
Centro Vecinal Valverde
Centro Vecinal Valverde
Google Earth
5 km
N

48. CENTRO SOCIAL LOS ROSALES

INFORMACIÓN GENERAL

Dirección	CL ADELFA 51(A) CIUDAD REAL (CIUDAD REAL)
Uso general	SERVICIO
Referencia catastral	0062101VJ2106S0001RW
Superficie (m2)	198m^2
Antigüedad	2015



COMENTARIOS:

- Se observa aseo adaptado con sensor de movimiento, unisex.


Leyenda
Centro Social los Rosales
Centro Social los Rosales
Google Earth
800 m
N

49. CENTRO VECINAL SANTIAGO

INFORMACIÓN GENERAL

Dirección	CL CALATRAVA 35 CIUDAD REAL (CIUDAD REAL)
Uso general	SERVICIO
Referencia catastral	0062101VJ2106S0001RW
Superficie (m2)	240m^2
Antigüedad	1991



COMENTARIOS:

- Posee aseo no adaptado en la planta baja, sin contraste cromático;
- Se observa escalera de caracol en el interior;
- Posee aseo adaptado en la segunda planta.
- La accesibilidad entre planta se ve comprometida


Leyenda
Centro Social Santiago
Centro Social Santiago
Google Earth
500 m
N

50. POLIDEPORTIVO LAS CASAS

INFORMACIÓN GENERAL

Dirección	CR PORZUNA-CASAS 21(B) CIUDAD REAL (CIUDAD REAL)
Uso general	DEPORTIVO
Referencia catastral	4808001VJ1240N0001GH
Superficie (m2)	6.216m^2
Antigüedad	2011



COMENTARIOS:

- Se observa la presencia de escalón en la entrada;
- Se encuentra aprobado un presupuesto para la mejora de la calle (Del Maestro D. José Mena) que da acceso al edificio;
- Se detecta resalte en la puerta;
- Se observa cartelería para personas con discapacidad visual;
- Posee aseo adaptado con duchas adaptadas;
- En el baño de chicos, se observa cartelería que pudiera prestar a confusión;
- Los individuos ingresan por la puerta destinada a vehículos.


Leyenda
Polideportivo Centro Vecinal Las Casas
Polideportivo Centro Vecinal Las Casas
Google Earth
4 km
N

51. RECINTO FERIAL

INFORMACIÓN GENERAL

Dirección	AV DESCUBRIMIENTO DE AMERICA 2(A) CIUDAD REAL (CIUDAD REAL)
Uso general	COMERCIAL
Referencia catastral	8449501VJ1184N0001AE
Superficie (m2)	7.293m^2
Antigüedad	2010



COMENTARIOS:

- En él se ubica el mercadillo;
- Se observa el acceso al baño con rampa.


Leyenda
Mercadillo Municipal
Mercadillo Municipal
Google Earth
1 km
N

52. IMPEFE		
INFORMACIÓN GENERAL		
Dirección	PZ ESCULTOR JOAQUIN G DONAIR 2 CIUDAD REAL (CIUDAD REAL)	
Uso general	SERVICIO	
Referencia catastral	0557062VJ2105N0001GM	
Superficie (m2)	3.655m^2	
Antigüedad	2012	

COMENTARIOS:

- Cuenta con ascensor sin voz informativa;
- Cuenta con aseos adaptados en todas las plantas;
- En la 4ª planta no hay zonas de acceso al público;
- Dentro del edificio se localiza alguna empresa.


Leyenda
IMPEFE
IMPEFE
Google Earth
1 km
N

53. PLAZA DE TOROS

INFORMACIÓN GENERAL

Dirección	JUAN PEREZ AYALA 1 CIUDAD REAL (CIUDAD REAL)
Uso general	CULTURAL
Referencia catastral	9566002VJ1196N0001FK
Superficie (m2)	7.770m^2
Antigüedad	1900



COMENTARIOS:

- Se encuentra en obras en la fecha de inspección.


Leyenda
PLAZA DE TOROS
Google Earth
500 m
N

54. PARQUE ARQUEOLÓGICO

INFORMACIÓN GENERAL

Dirección	Polígono 1 Parcela 4 VEGA VILLADIEGO. POBLETE (CIUDAD REAL)
Uso general	CULTURAL
Referencia catastral	13064A001000040001UY
Superficie (m2)	462m^2
Antigüedad	1990



COMENTARIOS:

- Se observa acceso sin pavimentar y paseo de gravilla;
- Posee cartelería sin altorrelieve y braille;
- Se detecta vegetación como obstáculo en el camino.


Leyenda
Parque Arqueológico Alarcos
Parque Arqueológico Alarcos
Google Earth
4 km
N

54. ERMITA ALARCOS		
INFORMACIÓN GENERAL		
Dirección	ER EXTRARRADIO 175 Polígono 69 Parcela 74 CERRO ALARCOS. CIUDAD REAL (CIUDAD REAL)	
Uso general	CULTURAL	
Referencia catastral	13900A069000740001MQ	
Superficie (m2)	564m^2	
Antigüedad	1900	
COMENTARIOS:		
- Se accede mediante un itinerario de reciente construcción, formado por adoquines y piedras con el propósito de recrear el camino de la época; - Se observa el acceso a la iglesia con escalón.		


Leyenda
Ermita Alarcos
Ermita Alarcos
Google Earth
3 km
N

55. CEMENTERIO		
INFORMACIÓN GENERAL		
Dirección	C. DEL SOL, 13005, (CIUDAD REAL)	
Uso general	Servicio Público	
Referencia catastral	9277013VJ1197N0001SS	
Superficie (m2)	63.804	
Antigüedad	*	



3. EVALUACIÓN DE LA ACCESIBILIDAD

Una vez establecidos los criterios y evaluación preliminar de accesibilidad de edificación pública, se realiza una evaluación más exhaustiva de cada uno de ellos, indagando en los problemas principales que impiden la deambulación, la aprehensión, la localización y la comunicación. Se debe tener en cuenta que el edificio codificado como 54 (Parque y Ermita de Alarcos) se ha evaluado ya en el VOLUMEN II, en concreto en el apartado de OCIO ACCESIBLE EN EL ENTORNO RURAL.

En el Anexo I: EVALUACIÓN DE LOS EDIFICIOS MUNICIPALES, se deja una tabla y comentarios con la inspección de cada uno de los edificios de propiedad municipal.

4. PROPUESTAS DE ACTUACIONES VALORADAS

Una vez realizado el oportuno análisis de todos los elementos, se propone una solución correctora al respecto.

No se pretende adecuar al 100% todos los edificios en materia de accesibilidad, ya que en muchas ocasiones es imposible, sino que haya proporcionalidad entre el alcance constructivo de la reforma y el grado de mejora de las condiciones de accesibilidad que se lleve a cabo.

En función de todas las soluciones que se proponen en las fichas del ANEXO I: EVALUACIÓN DE LOS EDIFICIOS MUNICIPALES, se ha elaborado una definición de las soluciones estándar que permitan adecuarse a una situación específica con ligeras modificaciones.

Tal y como se han realizado propuestas de accesibilidad en la vía y espacios públicos, se ha elaborado una pequeña estimación económica de cada una de las actuaciones propuestas para los edificios municipales. A continuación, se adjunta un resumen de las mimas:

-Adaptación de itinerarios peatonales;

-Instalación de avisadores sonoros y luminosos como señalización;

-Adaptación de mobiliario.

En el Anexo II: PROPUESTAS DE ACTUACIONES VALORADAS, se establece, de manera ordenada acorde al inventario de edificios municipales, las propuestas de cada uno de ellos, con propuesta de actuación, unidades, estimación económica y prioridad de la actuación.

5. PLAN DE ETAPAS

Se ha elaborado el Plan, tal y como se ha podido observar en el apartado de análisis de la vía pública, de manera que se pueda ejecutar por etapas, priorizando las obras y los edificios por orden de importancia. Además, se han tenido en cuenta los criterios e intereses de los técnicos municipales.

De este modo, se han establecido tres grados de prioridad media por cada edificio:

- **Prioridad alta**: aquellas actuaciones imprescindibles para que los edificios puedan ser utilizados de manera autónoma por personas con dificultades de movilidad o bien por actuaciones que van a ser consideradas con alto grado de prioridad por el propio uso del edificio. Se debe destacar en este grupo las actuaciones de mejora de la accesibilidad en los accesos del edificio, instalación de medios adecuados para salvar desniveles, la ampliación del ancho de paso de los itinerarios accesibles (puertas, pasillos, caminos de acceso, etc.).

- **Prioridad media**: actuaciones que se deban realizar con relativa importancia, siendo aquellas las relacionadas con la señalización e información o bien actuaciones de dicho ámbito. Asimismo, se consideran con este grado de prioridad aquellas actuaciones mencionadas en el apartado anterior que se han considerado de importancia no tan elevada o urgente.

- **Prioridad baja**: actuaciones a realizar a largo plazo. Son las únicas y estrictamente recomendadas por la normativa vigente, que suponen una mejora de la accesibilidad pero que en ningún caso representa un obstáculo para el acceso o uso del edificio.

ID	EDIFICIO	PRIORIDAD ALTA	PRIORIDAD MEDIA	PRIORIDAD BAJA	PRIORIDAD MEDIA EDIFICACIÓN	PEM
1	AYUNTAMIENTO	32.244,45 €	3.625,85 €	4.136,00 €	ALTA	**40.006,30 €**
2	MERCADO MUNICIPAL	49.546,95 €	2.975,51 €	1.057,50 €	ALTA	**53.579,96 €**
3	EDIFICIO ANTIGUO CASINO	24.019,35 €	3.235,11 €	1.057,50 €	MEDIA	**28.311,96 €**
4	TEATRO QUIJANO	19.357,49 €	3.043,51 €	352,50 €	MEDIA	**22.753,50 €**
5	CONCEJALIA IGUALDAD DE GÉNERO	4.624,64 €	4.213,56 €	352,50 €	BAJA	**9.190,70 €**
6	ESPACIO JOVEN	22.288,54 €	3.764,56 €	352,50 €	BAJA	**26.405,60 €**
7	CONCEJALÍA EDUCACIÓN I	15.702,74 €	3.423,16 €	352,50 €	BAJA	**19.478,40 €**
8	CONCEJALÍA EDUCACIÓN II	19.413,18 €	3.052,41 €	352,50 €	BAJA	**22.818,09 €**
9	ESCUELA DE CINE Y AUDIOVISUALES	4.964,74 €	3.963,04 €	1.057,50 €	BAJA	**9.985,28 €**
10	ESCUELA DE DANZA	7.599,48 €	2.225,01 €	1.057,50 €	MEDIA	**10.881,99 €**
11	AUDITORIO LA GRANJA	22.958,06 €	15.343,61 €	1.057,50 €	MEDIA	**39.359,17 €**
12	ALMACENES JARDINES	1.892,84 €	2.639,01 €	282,00 €	BAJA	**4.813,85 €**
13	ALMACENES MUNICIPALES	3.423,64 €	2.639,01 €	282,00 €	BAJA	**6.344,65 €**
14	ALMACENES LIMPIEZA CENTRO SOCIAL PERCHEL	- €	- €	- €	BAJA	**0,00 €**
15	MANTENIMIENTO PARQUE EL PILAR	1.547,43 €	9.581,49 €	188,00 €	BAJA	**11.316,92 €**
16	EDIFICIO POLICÍA LOCAL	23.484,86 €	4.147,74 €	188,00 €	ALTA	**27.820,60 €**
17	PROTECCIÓN CIVIL	1.227,62 €	12.929,92 €	- €	MEDIA	**14.157,54 €**
18	ALMACEN DE VEHÍCULOS	- €	- €	- €	-	**0,00 €**
19	MUSEO LÓPEZ VILLASEÑOR	14.881,03 €	3.628,86 €	940,00 €	ALTA	**19.449,89 €**
20	MUSEO QUIJOTE	27.808,88 €	3.486,86 €	940,00 €	MEDIA	**32.235,74 €**
21	MUSEO ELISA CENDRERO	11.209,15 €	3.642,60 €	940,00 €	MEDIA	**15.791,75 €**
22	PATRONATO MUNICIPAL DE DEPORTES	12.357,11 €	3.095,86 €	1.057,50 €	MEDIA	**16.510,47 €**
23	PABELLÓN PUERTA DE SANTA MARÍA	22.171,28 €	15.402,96 €	940,00 €	MEDIA	**38.514,24 €**
24	PABELLÓN QUIJOTE ARENA	6.596,93 €	- €	- €	ALTA	**6.596,93 €**
25	PABELLÓN JUAN CARLOS I	21.266,52 €	17.593,51 €	2.420,50 €	MEDIA	**41.280,53 €**
26	PABELLÓN PRINCIPE FELIPE	17.454,05 €	16.758,51 €	752,00 €	MEDIA	**34.964,56 €**
27	COMPLEJO DEPORTIVO VALVERDE	11.893,16 €	16.924,29 €	- €	BAJA	**28.817,45 €**
28	CIUDAD DEPORTIVA SUR	5.132,25 €	16.870,11 €	752,00 €	BAJA	**22.754,36 €**
29	COMPLEJO DEPORTIVO LARACHE	12.898,22 €	4.652,74 €	- €	MEDIA	**17.550,96 €**
30	COMPLEJO PLAYAS VICARIO	25.768,76 €	15.687,61 €	- €	MEDIA	**41.456,37 €**
31	CENTRO VERDE	27.615,01 €	4.546,21 €	282,00 €	ALTA	**32.443,22 €**
32	ESPACIO ASOCIATIVO	2.605,32 €	7.559,70 €	282,00 €	BAJA	**10.447,02 €**
33	CENTRO SOCIAL EL PILAR	6.764,53 €	2.914,59 €	352,50 €	BAJA	**10.031,62 €**

34	CENTRO SOCIAL LOS ÁNGELES	9.877,91 €	2.538,19 €	235,00 €	MEDIA	**12.651,10 €**
35	CENTRO SOCIAL LARACHE	12.884,08 €	2.573,19 €	352,50 €	MEDIA	**15.809,77 €**
36	CENTRO SOCIAL LA GRANJA	14.507,43 €	2.953,11 €	- €	MEDIA	**17.460,54 €**
37	CENTRO SOCIAL PIO XII	13.749,40 €	- €	- €	-	**13.749,40 €**
38	CENTRO JUAN DE ÁVILA	4.183,67 €	3.363,59 €	235,00 €	MEDIA	**7.782,26 €**
39	CENTRO SOCIAL LAS CASAS	7.876,86 €	3.489,36 €	352,50 €	MEDIA	**11.718,72 €**
40	CENTRO SOCIAL VALVERDE	2.544,68 €	4.534,76 €	352,50 €	BAJA	**7.431,94 €**
41	CENTRO DE LA MUJER	7.984,15 €	2.190,01 €	352,50 €	BAJA	**10.526,66 €**
42	ESCUELA INFANTIL LA GRANJA	1.670,60 €	2.604,01 €	235,00 €	BAJA	**4.509,61 €**
43	SERVICIO P. CIUDADANA	5.339,52 €	2.155,01 €	352,50 €	BAJA	**7.847,03 €**
44	CASA DE LA CIUDAD	11.980,13 €	2.823,41 €	352,50 €	ALTA	**15.156,04 €**
45	UNIVERSIDAD POPULAR	17.438,78 €	3.304,81 €	352,50 €	MEDIA	**21.096,09 €**
46	CENTRO SOCIOCULTURAL POBLACHUELA	15.281,52 €	2.569,01 €	282,00 €	BAJA	**18.132,53 €**
47	CENTRO VECINAL VALVERDE	29.343,00 €	2.980,41 €	282,00 €	BAJA	**32.605,41 €**
48	CENTRO SOCIAL ROSALES	6.025,58 €	2.155,01 €	282,00 €	BAJA	**8.462,59 €**
49	CENTRO VECINAL SANTIAGO	21.014,82 €	- €	- €	ALTA	**21.014,82 €**
50	POLIDEPORTIVO CV LAS CASAS	8.325,54 €	2.883,77 €	282,00 €	BAJA	**11.491,31 €**
51	RECINTO FERIAL MERCADILLO MUNICIPAL	19.085,58 €	766,36 €	- €	MEDIA	**19.851,94 €**
52	IMPEFE	30.345,74 €	3.252,46 €	352,50 €	BAJA	**33.950,70 €**
53	PLAZA DE TOROS	17.424,10 €	- €	- €	-	**17.424,10 €**
54	PARQUE ALARCOS Y ERMITA	2.261,49 €	3.021,96 €	4.700,00 €	BAJA	**9.983,45 €**
55	CEMENTERIO MUNICIPAL	2.296,49 €	694,00 €	2.350,00 €	MEDIA	**5.340,49 €**
TOTAL		**747.663,43 €**	**281.065,45 €**	**38.187,50 €**		**1.066.916,38 €**

En el Volumen I: MEMORIA GENERAL, se establecerá el resumen y Plan de Etapas por anualidad, para mayor facilidad de lectura.

6. DOCUMENTACIÓN GRÁFICA

Para la óptima localización de las deficiencias observadas en cada uno de los edificios, se ha elaborado una batería de planos por planta (de aquellos disponibles y facilitados por el Ayuntamiento) que ubican cada uno de los incumplimientos normativos relatados en el Anexo I del presente Volumen.

Una vez establecidos estos fallos, se predispone que las deficiencias observadas se solventan con aquellas propuestas y medidas establecidas en el Anexo II del presente Volumen.

Finalmente, en el Anexo III: DOCUMENTACIÓN GRÁFICA, se localizan los planos descritos con anterioridad.

ANEXO I: EVALUACIÓN DE LOS EDIFICIOS MUNICIPALES

ANEXO I EVALUACIÓN DE EDIFICIOS

Tabla de contenido

1. AYUNTAMIENTO 4
2. MERCADO MUNICIPAL 16
3. EDIFICIO ANTIGUO CASINO 28
4. TEATRO QUIJANO 40
5. CONCEJALÍA DE IGUALDAD DE GÉNERO 51
6. EDIFICIO ESPACIO JOVEN 62
7. CONCEJALÍA DE EDUCACIÓN (I) 72
8. CONCEJALÍA DE EDUCACIÓN (II) 81
9. ESCUELA DE CINE Y AUDIO 90
10. ESCUELA DE DANZA 98
11. AUDITORIO LA GRANJA 107
12. ALMACENES JARDINES 115
13. ALMACENES MUNICIPALES 122
15. MANTENIMIENTO PARQUE EL PILAR 129
16. EDIFICIO POLICIA LOCAL 136
17. PROTECCIÓN CIVIL 147
18. ALMACÉN POLICIAL DE VEHÍCULOS 155
19. MUSEO LÓPEZ VILLASEÑOR 158
20. MUSEO QUIJOTE 170
21. MUSEO ELISA CENDRERO 181
22. PATRONATO MUNICIPAL DE DEPORTES 192
23. PABELLÓN PUERTA DE SANTA MARÍA 202
24. PABELLÓN QUIJOTE ARENA 213
25. PABELLÓN JUAN CARLOS I 224
26. PABELLÓN PRINCIPE FELIPE 235
27. COMPLEJO DEPORTIVO VALVERDE 246
28. CIUDAD DEPORTIVA SUR 256
29. COMPLEJO DEPORTIVO LARACHE 268
30. COMPLEJO PLAYAS VICARIO 277
31. CENTRO VERDE 280
32. ESPACIO ASOCIATIVO 291
33. CENTRO SOCIAL EL PILAR 299
34. CENTRO SOCIAL LOS ÁNGELES 308
35. CENTRO SOCIAL LARACHE 316
36. CENTRO SOCIAL LA GRANJA 325
37. CENTRO SOCIAL PÍO XII 336
38. CENTRO JUAN DE ÁVILA 339
39. CENTRO SOCIAL LAS CASAS 350
40. CENTRO SOCIAL VALVERDE 360

41. CENTRO DE LA MUJER 370
42. ESCUELA INFANTIL LA GRANJA 378
43. SERVICIO DE PARTICIPACIÓN CIUDADANA 385
44. CASA DE LA CIUDAD 392
45. UNIVERSIDAD POPULAR 404
46. CENTRO SOCIOCULTURAL LA POBLACHUELA 415
47. CENTRO VECINAL VALVERDE 423
48. CENTRO VECINAL ROSALES 432
49. CENTRO VECINAL SANTIAGO 439
50. POLIDEPORTIVO CENTRO VECINAL LAS CASAS 440
51. RECINTO DEL MERCADILLO MUNICIPAL 449
52. IMPEFE 457
53. PLAZA DE TOROS 466
55. CEMENTERIO 471

1. AYUNTAMIENTO

NIVEL DE ACCESIBILIDAD GENERAL: NO ACCESIBLE

1		ACCESIBILIDAD AL EDIFICIO								
COD .		Requerimiento normativo					Valor normal			
							Accesible (CTE / DALCO)	Accesible (CCLAM)	Practicable (CCLM)	Situación actual
Espacios exteriores										
	1.1	Existencia de itinerario accesible	Desnivel				Conforme	2 cm max	-	Conforme
	1.2		Pendiente				Conforme	6% máx	-	4.5%
	1.3		Anchura calles y caminos de acceso				Conforme	1m	0,9m	Conforme
	1.4		Altura libre de obstáculos				Conforme	2,10m	-	Conforme
	1.5		Planos maquetas (representación visible de plano de situación que muestre la disposición del espacio para ubicación del público)				No Conforme	N/A	N/A	N/A
Acceso al edificio (Se evalúa puerta de acceso principal)										
	1.6	Al mismo nivel que el pavimento exterior/rampa					Conforme	12cm max	-	Conforme
	1.7	Contraste cromático					Conforme	N/A	N/A	N/A
	1.8	Buena iluminación					Conforme	N/A	N/A	N/A
	1.9	Señalización	Número y/o letra del portal + uso del edificio	Número y/o letra del portal + uso del edificio	a la derecha o junto al portero automático		No Conforme	N/A	N/A	N/A
	1.10				altura entre 1.5 m y 1.6 m		No Conforme	N/A	N/A	N/A
	1.11			SIA			No Conforme	N/A	N/A	N/A
	1.12	Sistemas de comunicación, llamada o apertura (en su caso)			a la izquierda		Conforme	N/A	N/A	N/A
	1.13				altura entre 0.9 m y 1.2 m		Conforme	N/A	N/A	N/A
	1.14				fácil manipulación		Conforme	N/A	N/A	N/A
Escaleras										
	1.15	Existe algún escalón aisaldo					Conforme	No	-	Conforme
	1.16	Escalón aisaldo					Conforme	-	14 cm max	Conforme
	1.17	Tramos de escaleras (Si/No)					Conforme	N/A	N/A	Conforme
	1.18	Espacio libre plano con una profundidad mínima de 1,20m					Conforme	-	Sí	Conforme
Puertas exteriores										
	1.19	Dimensiones	Anchura hueco de la puerta				Conforme	0,80m		135cm
	1.20		Altura hueco de la puerta				Conforme	2m		225cm
	1.21		Si existen dos o más hojas, anchura de la hoja mayor				Conforme	0,80m		Conforme
	1.22	Espacio de maniobra	Permite insrcribir un círculo a ambos lados de la puerta de diámetro				Conforme	1,50m	1,20m	Conforme
	1.23	Identificación	Vidrio de seguridad				Conforme	Si		Conforme
	1.24		Cuando sea de vidrio trasnparente, posee zócalo de material y color contrastado				Conforme	Si		Conforme
	1.25		Altura del zócalo				No Conforme	30cm min		10cm
	1.26		Franja de señalización horizontal				No Conforme	Si		No Conforme
	1.27		Anchura de la franja				No Conforme	5cm min		No Conforme
	1.28		Franja con contraste cromático				No Conforme	Si		No Conforme
	1.29		¿A que altura se encuentra la franja de señalización del suelo?				No Conforme	1,50m		122-128cm
	1.30	Al mismo nivel que el pavimento exterior/rampa					Conforme	N/A	N/A	N/A
	1.31	Ángulo de apertura			≥ 90º		Conforme	N/A	N/A	N/A
	1.32	Fuerza apertura			≤ 25 N		Conforme	N/A	N/A	N/A
	1.33	Felpudo (en su caso)			Fijo y enrasado con el pavimento		Conforme	N/A	N/A	Conforme
	1.34	Accionamiento	Picaportes, tiradores		Formas ergonómicas, fáciles de manipular		Conforme	N/A	N/A	N/A
	1.35				Formas suaves y redondeadas, sección preferentemente circular, pomos no		Conforme	N/A	N/A	N/A
	1.36				Altura 0.9-1.2m, los verticales a 40 cm del suelo		Conforme	N/A	N/A	N/A
	1.37				Separados 4 cm del plano de la puerta		Conforme	N/A	N/A	N/A
	1.38	Salidas de emergencia			Apertura de doble barra: 0.9 m y 0.2 m		Conforme	N/A	N/A	N/A
	1.39	Puertas de apertura automática			Velocidad ≤ 0.5 m/s		Conforme	N/A	N/A	N/A
	1.40				Mecanismos de minoración de la velocidad		Conforme	N/A	N/A	N/A
	1.41				Cédulas de barrido vertical		Conforme	N/A	N/A	N/A
	1.42				Mecanismo manual de parada del sistema de apertura y cierre		Conforme	N/A	N/A	N/A
	1.43				Vidrio de seguridad		Conforme	N/A	N/A	N/A

	1.44	Puertas acristaladas	Zócalo protector de 0.4 m	Conforme	N/A	N/A	N/A
	1.45		Bandas señalizadoras horizontales de 20 cm: contraste cromático, bordes inferiores a 1.5m y 0.9 m del suelo	No Conforme	N/A	N/A	N/A
Vestíbulo							
 	1.46	Espacio libre sugerido 1,4m		Conforme	N/A	N/A	N/A
	1.47	Iluminación permanente, sin sombras	Min 300 lux	Conforme	N/A	N/A	N/A
	1.48	Contraste cromático		Conforme	N/A	N/A	N/A
	1.49	Pavimentos duros, antideslizantes, continuos y planos		Conforme	N/A	N/A	N/A
	1.50	Interruptores fácilmente localizables, buen contraste cromático, piloto luminoso, fáciles de manipular, altura entre 0.9 y 1.2 m del sueño		Conforme	N/A	N/A	N/A
	1.51	Mobiliario, mostradores y ventanillas accesibles		No Conforme	N/A	N/A	N/A
	1.52	Recomendable planos y maquetas	En relieve, sin cubrir, coloración contrastada	No Conforme	N/A	N/A	N/A
	1.53		Rotulación adecuada	No Conforme	N/A	N/A	N/A
	1.54		Recomendable planos sonoros	No Conforme	N/A	N/A	N/A
	1.55		Altura 0.9 m – 1.2 m	No Conforme	N/A	N/A	N/A

Sala Exposiciones					
Rampa Exterior	Pendiente	Conforme	6%max		4,5%
	Anchura	Conforme	1,2m mín		1,2m
Escaleras Exterior		Conforme	16max alt. x 30min huella		16x40
Puertas exteriores	Dimensiones	Conforme	0,8x2m		158x210
	Zócalo	No Conforme	30cm min		8cm
	Franjas señalizadoras	No Conforme	1,50		137-143
Felpudo Enrasado y fijo		Conforme	30cm min		Enrasado y fijo

2		ACCESIBILIDAD ENTRE PLANTAS					
COD.		Requerimiento normativo		Valor normal			
				Accesible (CTE)	Accesible (CCLM)	Practicable (CCLM)	Situación actual
Ascensor accesible (de acceso a plantas superiores)							
	2.1	Ascensor	Superficie libre sugerida en zona de transferencia (Ø1.8m) (Fuera del ascensor)	Conforme	Ø1.8m	Ø1.4	Conforme
	2.2		Iluminación: Recomendable 100 lux	Conforme	N/A	N/A	N/A
	2.3		Recomendable franja señalizadora en zona de embarque 1.4m x 1.1m	No Conforme	N/A	N/A	N/A
	2.4		Indicadores de piso: A 1.5m (DB-SUA)	Conforme	N/A	N/A	N/A
	2.5		Indicadores de piso: En la jamba, a la derecha de embarque	Conforme	N/A	N/A	N/A
	2.6		Indicadores de piso: En autorrelieve y Braile	No Conforme	N/A	N/A	N/A
	2.7		Avisadores sonoros y luminosos	No Conforme	N/A	N/A	No Conforme
	2.8		Pulsadores de llamada: Accionados por presión	Conforme	N/A	N/A	N/A
	2.9		Pulsadores de llamada: Altura entre 0.9m y 1.2m	No Conforme	N/A	N/A	85cm
	2.10		Pulsadores de llamada: En todas las plantas en el mismo lado	Conforme	N/A	N/A	N/A
		Cabina					
 	2.11		Anchura libre de paso (0.8m)	No Conforme	0.8m	0.8m	78cm
	2.12		Dimensiones mínimas (1.4m x 1.1m)	No Conforme	1.4m x 1.1m	1.4m x 1.1m	1.3x1m
	2.13		Embarque en distinta dirección (1.4m x 1.1m)	Dirección única	1.4m x 1.1m	1.4m x 1.1m	Dirección única
	2.14		Diferencia de nivel con la plataforma de acceso (20mm)	Conforme	N/A	N/A	N/A
	2.15		Separación hueco (35mm)	Conforme	N/A	N/A	N/A
	2.16		Pavimento: Duro, antideslizante, liso y fijo	Conforme	N/A	N/A	N/A
	2.17		Botonera: En un lateral	Conforme	N/A	N/A	N/A
	2.18		Botonera: Altura pulsadores (0,9-1,2m)	Conforme	N/A	N/A	105cm
	2.19		Botonera: Con iluminación anterior	No Conforme	N/A	N/A	N/A
	2.20		Botonera: Coloración contrastada	No Conforme	N/A	N/A	N/A
	2.21		Botonera: Números en autorelieve y braille	No Conforme	N/A	N/A	N/A
	2.22		Pulsador de alarma y parada bien diferenciado del resto	Conforme	N/A	N/A	N/A
	2.23		Marcador posicional luminoso que señale la planta tanto en parada como en transito	Conforme	N/A	N/A	N/A
	2.24		Iluminación interior >100 lux	Conforme	N/A	N/A	N/A
	2.25		Pasamanos continuo: Altura 85-95cm	No Conforme	90-95cm	-	80cm
	2.26		Pasamanos continuo: Separación de la pared 4cm	Conforme	4cm	-	Conforme
	2.27		Pasamanos continuo: Diseño anatómico	Conforme	N/A	N/A	N/A
	2.28		Pasamanos continuo: Diámetro de la sección del pasamanos	Conforme	3-5cm	-	Conforme
	2.29		Indicador acústico	No Conforme	N/A	N/A	No Conforme
	2.30		Identificación de cada planta: Número junto a la puerta en autorrelieve que identifique la planta	Conforme	Si	-	Conforme
	2.31		Identificación de cada planta: Dimensiones del número	Conforme	10X10cm min	-	Conforme
	2.32		Identificación de cada planta: Altura máxima desde el suelo	Conforme	1,40m max	-	Conforme
	2.33		Espejo laminado de seguridad enfrente de la puerta de acceso, a ser posible	Conforme	N/A	N/A	80cm
Rampas							
	2.34	Dimensiones	Longitud de cada tramo en rampa	No existen	Si		No existen
	2.35	Pendientes	Pendiente longitudinal: Pendiente longitudinal	No existen		12% max	4.5%
	2.36		Pendiente longitudinal: Tramo inferior a 3m. De largo	No existen	10-12% max		No existen
	2.37		Pendiente longitudinal: Tramo entre 3 y 10 m. de largo	No existen	8-10% max		No existen
	2.38		Pendiente longitudinal: Tramo superior a 10m. De largo	No existen	6-8% max		No existen
	2.39		Pendiente transversal	No existen	2% max	5% max	No existen
	2.40	Rellanos	Longitud de cada rellano intermedio en la dirección de la circulación	No existen	N/A	N/A	N/A
	2.41		Longitud del rellano al inicio de la rampa	No existen	1,50 min	1,20 min	No existen
	2.42		Longitud del rellano al final de la rampa	No existen	1,50 min	1,20 min	No existen
	2.43		Barandillas a ambos lados	No existen	Si	No	No existen
	2.44		Pasamanos a ambos lados	No existen	Si	No	No existen
	2.45		Los pasamanos están situados a doble altura	No existen	Si	No	No existen

	2.46	Barandillas y pasamanos	Altura pasamanos superior 0,95-1,05m		No existen		0,90-0,95m	No existen
	2.47		Altura pasamanos inferior 0,65-0,75m		No existen	0,70-0,75m	-	No existen
	2.48		El pasamnos tiene diseño anatómico		No existen	Si	-	No existen
	2.49		Diámetro de la sección del pasamanos		No existen	3-5cm	-	No existen
	2.50		Separación respecto del paramento vertical		No existen	5cm min	-	No existen
	2.51		Prolongación 45cm		No existen	N/A	N/A	N/A
	2.52		Placas de orientación	Recomendable en vestíbulos con varias opciones de recorridos	No existen	N/A	N/A	N/A
	2.53	Protecciones	La rampa está limitada lateralmente por un elemento de protección longitudinal		No existen	Si	-	No existen
	2.54		Altura del zócalo de protección longitudinal por encima del suelo		No existen	10cm min	-	No existen
Escaleras (DE ACCESO A PLANTAS SUPERIORES)								
 	2.55	Dimensiones	Anchura útil de paso		Conforme	1m min	-	Conforme
	2.56	Escalones	En escaleras de proyección recta	Medida de la huella	Conforme	30cm min	-	30cm
	2.57			Medida de la tabica	No Conforme	16cm max	-	17cm
	2.58		En escaleras de proyección no recta	Medida de la huella (tomada a 40cm de la cara interior)	Conforme	30cm min	-	Conforme
	2.59		Los escalones no presentan bocel		Conforme	No	-	Conforme
	2.60	Rellanos	Número de escalones seguidos sin rellano intermedio		Conforme	12 unidades máx	-	Conforme
	2.61		Longitud de los rellanos intermedios		Conforme	1,20m min	-	Conforme
	2.62	Barandillas y pasamanos	Dispone de barandillas que pueden ser utilizadas en ambos sentidos de la circulación		No Conforme	Si	-	No Conforme
	2.63		Están situados a doble altura		No Conforme	Si	-	No Conforme
	2.64		Altura superior		No Conforme	0,90-0,95m	-	100cm
	2.65		Altura inferior		No Conforme	0,70-0,75m	-	No Conforme
	2.66		Los pasamanos son continuos entre tramo y tramo de escalera		No Conforme	Si	-	No Conforme
	2.67		El pasamnaos tiene un diseño anatómico		No Conforme	Si	-	No Conforme
	2.68		Diámetro de la sección del pasamanos		No Conforme	5cm	-	No Conforme
	2.69		Sepraración respecto del paramento vertical		No Conforme	5cm min	-	No Conforme

3		ACCESIBILIDAD EN LAS PLANTAS					
COD.		Requerimiento normativo		Valor normal			
Pasillos				**Accesible**	**Accesible (CCLM)**	**Practicable (CCLM)**	**Situación actual**
	**3.1**	Desniveles (Ausencia de desniveles o rampa)		**Practicable (existencia de ESTRECHAMIENTOS PUNTUALES)**	**N/A**	**N/A**	**N/A**
	3.2	Anchura ≥ 1.8 m ó 1.2 m		**Conforme**	1 m	0.9 m	**Conforme**
	3.3	Altura ≥2,10 m		**Conforme**	2,10 m	2,10 m	**Conforme**
	3.4	Espacios de giro (Ø 1.5 m)		**Conforme**	Ø 1.5 m	-	**Conforme**
	3.5	Mobiliario (Colocados al mismo lado)		**Conforme**	Libre de osbtáculos	-	**Conforme**
	3.6	Iluminación (Bien iluminados)		**Conforme**	**N/A**	**N/A**	**N/A**
	3.7	Pavimento (Antideslizante)		**Conforme**	Antideslizante	**N/A**	**Conforme**
Puertas de paso interiores							
	**3.8**	Espacio libre a ambos lados (Ø 1.8 m)		**Conforme**	Ø 1.5 m	Ø 1.2 m	**Conforme**
	3.9	Angulo de apertura ≥ 90º		**Conforme**	**N/A**	**N/A**	**N/A**
	3.10	Anchura ≥ 0,8 m		**Conforme**	0,8 m	0,8 m	**Conforme**
	3.11	Altura ≥ 2 m		**Conforme**	2 m	2 m	**Conforme**
	3.12	Puertas automáticas (1,20 m ancho)		**No existen**	**N/A**	**N/A**	**N/A**
	3.13	Sistemas de comunicación, llamada o apertura (En su caso)	A la izquierda	**Conforme**	**N/A**	**N/A**	**N/A**
	3.14		Altura 0,9 m y 1,2 m	**Conforme**	**N/A**	**N/A**	**N/A**
	3.15		Fácil manipulación	**Conforme**	**N/A**	**N/A**	**N/A**
	3.16	Finanza de apertura ≤ 25 N		**Conforme**	**N/A**	**N/A**	**N/A**
	3.17	Picaportes, tiradores	Formas ergonómicas, fáciles de manejar	**Conforme**	De presión o palanca	De presión o palanca	**Conforme**
	3.18		Formas suaves y redondeadas, sección pref.	**Conforme**	**N/A**	**N/A**	**N/A**
	3.19		Altura (0.9-1.2 m)	**Conforme**	**N/A**	**N/A**	**110cm**
	3.20		Separados del plano de la puerta(4 cm.)	**Conforme**	**N/A**	**N/A**	**N/A**
	3.21	Contraste cromático entre puertas y paredes		**Conforme**	**N/A**	**N/A**	**N/A**
	3.22	Ventanas o mirillas (a 1,1 m. de altura)		**No existen**	**N/A**	**N/A**	**N/A**
	3.23	Salida de emergencia	Apertura de doble barra (0.9m y 0.2m)	**Conforme**	**N/A**	**N/A**	**N/A**
	3.24	Puertas de apertura automática	Velocidad (≤ 0.5 m/s)	**No existen**	**N/A**	**N/A**	**N/A**
	3.25		Mecanismos de minoración de velocidad	**No existen**	**N/A**	**N/A**	**N/A**
	3.26		Cedulas de barrido vertical	**No existen**	**N/A**	**N/A**	**N/A**
	3.27		Mecanismo manual de parada del sistema de seguridad	**No existen**	**N/A**	**N/A**	**N/A**
	3.28	Puertas acristaladas	Zócalo protector	**Conforme**	**N/A**	**N/A**	**8cm**
	3.29		a 0,4 m	**No existen**	a 0,3 m	-	**No existen**
	3.30		Contraste cromático Si	**No existen**	**N/A**	**N/A**	**N/A**
	3.31		Bandas señalizadoras horizontales (20	**No existen**	5 cm. Mínima	-	**No existen**
	3.32		Bordes inferiores a 1.5 m y 0.9 m	**No Conforme**	1,5 m	-	**110-140cm**


del suelo

4		DOTACION DE ELEMENTOS ACCESIBLES						
		Requerimiento normativo			Valor normal			
					Accesible (CTE)	Accesible (CCLM)	Practicable (CCLM)	Situación actual
		Punto de atención accesible						
	4.1	Mostradores y ventanillas de atención al público	Altura ≤ 1.1 m		Conforme	N/A	N/A	88cm
	4.2		Tramo de altura 0.8 m y longitud > 1.2		No Conforme	N/A	N/A	N/A
	4.3		Hueco en parte inferior 0.7 m x 0.5 m		No Conforme	N/A	N/A	N/A
	4.4		Intensidad de luz 500 lux		Conforme	N/A	N/A	N/A
	4.5		Dispositivo de intercomunicación dotado de bucle de inducción o similar (en su caso)		Conforme	N/A	N/A	N/A
	4.6	Punto de llamada accesible	Sistema intercomunicador bidireccional	Mecanismo accesible	No Conforme	N/A	N/A	N/A
	4.7		Rotulo indicativo de su función		No Conforme	N/A	N/A	N/A
	4.8	Salas de espera (Reserva de plazas s/4.36.)			No aplica	N/A	N/A	N/A
	4.9		Distancia entre filas de asientos ≥ 0.9 m		No aplica	N/A	N/A	N/A
	4.10		Al menos un asiento a 45 cm del suelo con reposabrazos abatibles a 20 cm del asiento		No aplica	N/A	N/A	N/A
	4.11	Señalización	Indicativo táctil para distinción de hombres y mujeres		No Conforme	Si	-	No Conforme
	4.12		Letras "H" y "M" en autorrelieve		No Conforme	Si	-	No Conforme
		Aseos (se localizan ACCESIBLES en TODAS LAS PLANTAS CON LAS MISMAS CARÁCTERÍSTICAS)						
	4.13	Nº elementos para cada sexo. Uno por cada 10 o fracción			Conforme	N/A	N/A	N/A
	4.14	Espacio libre sugerido 1,8m (en zona de transferencia)			Conforme	N/A	N/A	N/A
	4.15	Espacio distribución interior cabina Ø2.2 m, Ø1.5 m (Recomendación SUA)			Conforme	N/A	N/A	N/A
	4.16	Puerta	Anchura > 0.9m		No Conforme	N/A	N/A	78cm
	4.17		Zócalo protector en ambas caras altura >30cm		Conforme	N/A	N/A	N/A
	4.18		Abatible hacia el exterior o corredera		Conforme	N/A	N/A	N/A
	4.19		Mecanismo de cierre de fácil manejo, posibilidad de apertura desde el exterior		Conforme	N/A	N/A	N/A
	4.20	Sistema de alarma ≥0.4 m del suelo tipo cordón o similar			No Conforme	N/A	N/A	N/A
	4.21	Altura mínima interior de la cabina 2.2 m			Conforme	N/A	N/A	N/A
	4.22	Pavimento		antideslizante	Conforme	N/A	N/A	N/A
	4.23	Espejos		Borde inferior altura <0,9m	No Conforme	0,9m max	-	103cm
	4.24			Con un ligero desplome	No Conforme	N/A	N/A	N/A
	4.25	Perchas, toalleros, etc.		Altura 0,9-1,2m	No Conforme	N/A	N/A	160cm
	4.26	Lavabo		Sin pedestal	Conforme	Si existe, que no dificulte el acercamiento	-	Conforme
	4.27		Altura	Cara superior < 0,8m	No Conforme	N/A	N/A	85cm
	4.28			Cara inferior	N/A	0,65-0,75m	-	Conforme
	4.29		Grifo	Monomando con palanca alargada o automático	Conforme	N/A	N/A	N/A
	4.30	Inodoro	Altura 45-50cm		No Conforme	0,45-0,5m	-	40cm – 45cm
	4.31		Anchura libre de obstáculos		Conforme	0,8m min	-	Conforme
	4.32		Equipo de transferencia anchura ≥80 cm y largo ≥75 cm		Conforme	N/A	N/A	N/A
	4.33			A ambos lados, al menos una abatible sobre la pared	Conforme	Si, 2.	-	Conforme
	4.34			Longitud 80-90cm	Conforme	0,85m	-	82cm
	4.35			Altura 70-75cm	Conforme	0,7-0,8m	-	77cm

	4.36		Barras de apoyo	Distancia al eje del inodoro 30-35cm	**Conforme**	**N/A**	**N/A**	**N/A**
	4.37			Permiten ejercer fuerza	**Conforme**	Si	-	**Conforme**
	4.38			Son batientes	**Conforme**	Si	-	**Conforme**
	4.39		Pulsado de descarga	De gran superficie y fácil de manipular	**Conforme**	**N/A**	**N/A**	**N/A**
	4.40	Urinarios. Al menos uno a 45 cm del suelo, sin pedestal ni resaltes			**No existen**	**N/A**	**N/A**	**N/A**
	4.41	Pavimentos	Antideslizante en seco		**Conforme**	Si	-	**Conforme**
	4.42		Antideslizante en mojado		**Conforme**	Si	-	**Conforme**

Vestuarios								
	4.43	Reciento complementado con lavado e inodoro			No existen	N/A	N/A	N/A
	4.44	Pulsador de alarma. Al menos en dos paredes, a 20 cm del suelo. Uno junto al inodoro			No existen	N/A	N/A	N/A
	4.45	Espacio libre de distribución. Ø1.8 m			No existen	N/A	N/A	N/A
	4.46	Espacio libre en interior de cabina Ø1.8 m			No existen	Ø1.5 m	-	No existen
	4.47	Espacio libre de paso ≥ 1.2 m			No existen	N/A	N/A	N/A
	4.48	Puerta	Anchura > 0.9 m		No existen	0,8m min	-	No existen
	4.49		Zócalo protector en ambas caras >30cm de altura		No existen	N/A	N/A	N/A
	4.50		Abatible hacia el exterior o corredera		No existen	N/A	N/A	N/A
	4.51		Tiradores mediante mecanismo de presión o palanca		No existen	Si	-	No existen
	4.52		Mecanismo de cierre de fácil manejo, posibilidad de apertura desde el exterior		No existen	N/A	N/A	N/A
	4.53	Banco 0.6 m (profundidad) x 1.5 (anchura) x 0.45-0.5 m (altura)			No existen	N/A	N/A	N/A
	4.54	Ducha	Área de utilización nivelada con el pavimento circundante		No existen	N/A	N/A	N/A
	4.55		Anchura		No existen	0,85m min	-	No existen
	4.56		Profundidad		No existen	1,20m min	-	No existen
	4.57		Asiento	Abatible y con respaldo	No existen	N/A	N/A	N/A
	4.58			Dimensiones 0.4m (profundidad) x 0.4 (anchura) x 0.45-0.5 m (altura)	No existen	Altura 0,45-0,5m	-	No existen
	4.59			Espacio a un lado ≥ 80 cm	No existen	N/A	N/A	N/A
	4.60		Grifería	Colocada en el centro	No existen	Si	-	No existen
	4.61			Situada en el centro del lado más largo	No existen	Si	-	No existen
	4.62			Altura	No existen	0,9-1,2m	-	No existen
	4.63		Pavimento	Antideslizante	No existen	Si	-	No existen
	4.64			Impermeabilizado mediante pendientes de desagüe	No existen	Si	-	No existen
	4.65			Valor de la pendiente de desagüe	No existen	0,02	-	No existen
	4.66			Presenta resaltes	No existen	No	-	No existen
	4.67			Rejillas con orificios menores a 2cm	No existen	Si	-	No existen
	4.68		Barras de apoyo		No existen	N/A	N/A	N/A
	4.69	Bañera	Tiene un banco de apoyo para ayudar a la transferencia		No existen	Si	-	No existen
	4.70		Cuanto sobrepasa el borde superior de la bañera el asiento de una silla de ruedas		No existen	20cm max	-	No existen
	4.71	Pasamanos en paredes			No existen	N/A	N/A	N/A
Elementos manipulables								
	4.71	Altura de elementos de mando y control 80-120 cm			No Conforme	N/A	N/A	125cm
	4.72	Altura de tomas de corriente o señal 40-120cm			No Conforme	N/A	N/A	30-90cm
	4.73	Distancia a encuentros en rincón >35 cm			Conforme	N/A	N/A	N/A
	4.74	Interruptores y pulsadores de alarman automáticos o de fácil accionamiento			Conforme	N/A	N/A	N/A
	4.75	Contraste cromático			Conforme	N/A	N/A	N/A
	4.76	Interruptores de giro y palanca. No se admiten			Conforme	N/A	N/A	N/A
	4.77	Iluminación con temporización en aseos y vestuarios accesibles. No se admiten			Conforme	N/A	N/A	N/A

		INFORMACIÓN Y SEÑALIZACIÓN			
COD.		Requerimiento normativo	Valor normal		Situación actual
			CTE DB SUA 9	UNE 170001-1:2007	
  	1.4	Entrada al edificio	SIA + flecha direccional en su caso	Número y/o letra del portal + uso del edificio. A la derecha o junto al portero automático	**No Conforme**
	5.1	Itinerarios accesibles	SIA	Indicadores en autorrelieve y Braille(en zona ergonómica de interacciónde l brazo), sin pantallas o cristaleras, iluminación uniforme, contrate cromático	**Practicable**
	5.2	Ascensores accesibles	SIA		**No Conforme**
	5.3	Plazas reservadas – Usuarios de silla de ruedas	SIA		**No Conforme**
		Plazas reservadas – Usurarios con discapacidad auditiva			**Conforme**
	5.4	Plazas de aparcamiento accesibles	SIA		**No aplica**
	5.5	Servicios higiénicos de uso general	Pictogramas normalizados de sexo,alto relieve, contraste cromático, altura 0.8-1.2m, junto al marco, a la derecha de la puerta y en el sentido de la entrada		**Conforme**
	5.6	Servicios higiénicos accesibles	SIA		**Conforme**
	5.7	Escaleras y rampas	Bandas señalizadoras visuales y táctiles en el acceso, 80 cm , anchura del itinerario y acanaladas perpendiculares al eje de la escalera	Franjas señalizadoras en escalerasy rampas del itinerario accesible	**No Conforme**
	5.8	Grandes vestíbulos	Itinerario accesible hasta un punto de atención o de llamada accesible:Banda señalizadora visual y táctil, acanaladura paralela a la direcciónde la marcha y anchura 40cm	Recomendable franja-guía de dirección	**Practicable**
				Recomendable placas de orientaciónen vestíbulos con varias opciones de recorridos	
				Recomendable planos y maquetas	
				Bucle magnético y amplificadores	

7	PLAZAS Y ESPACIOS RESERVADOS						
COD.	Requerimiento normativo			Valor normal			
				Accesible (CTE)	Accesible(CCLM)	Practicable (CCLM)	Situación actual
   	7.1	Plaza de espectador en silla de ruedas	Existen plazas de espectadorreservadas para personas usuarias de silla de ruedas	**No Conforme**	Si	-	**No Conforme**
	7.2		Las plazas reservadas están situadas próximas a losaccesos — 1,5m de diamtetro deespacio librejunto a la puerta del conductor	**No Conforme**	Si	-	**No Conforme**
	7.3		Dimensiones — Anchura	**No Conforme**	0,85m min	-	**No Conforme**
	7.4		Dimensiones — Profundidad	**No Conforme**		-	**No Conforme**
	7.5		Las plazas reservadas para personas usuarias de sillas deruedas está debidamente señalizadas	**No Conforme**	1,20m min	-	**No Conforme**
	7.6	Zonas para espectadorescon dificultades de comunicación	Existen zonas destinadas a personas con déficits visualeso auditivos	**No Conforme**	Si	-	**No Conforme**
	7.7		La ubicación permite reducir lasdificultades de comunicación	**No Conforme**	Si	-	**No Conforme**
	7.8		Las zonas reservadas para personas con déficits visualeso auditivos están debidamenteseñalizadas	**No Conforme**	Si	-	**No Conforme**

2. MERCADO MUNICIPAL

NIVEL DE ACCESIBILIDAD GENERAL: PRACTICABLE

1		ACCESIBILIDAD AL EDIFICIO							
COD.		Requerimiento normativo				Valor normal			
						Accesible (CTE / DALCO)	Accesible (CCLAM)	Practicable (CCLM)	Situación actual
Espacios exteriores									
 	1.1	Existencia de itinerario accesible	Desnivel			Practicable (salvado con rampa accesible)	2 cm max	-	Practicable (salvado con rampa accesible)
	1.2		Pendiente			Practicable (salvado con rampa accesible)	6% máx	-	6.5%
	1.3		Anchura calles y caminos de acceso			Conforme	1m	0,9m	130cm
	1.4		Altura libre de obstáculos			Conforme	2,10m	-	Conforme
	1.5		Planos maquetas			No Conforme	N/A	N/A	N/A
Acceso al edificio (Se evalua puerta de acceso pricipal)									
	1.6	Al mismo nivel que el pavimento exterior/rampa				Conforme	12cm max	-	Conforme
	1.7	Contraste cromático				Conforme	N/A	N/A	N/A
	1.8	Buena iluminación				Conforme	N/A	N/A	N/A
	1.9	Señalización	Número y/o letra del portal + uso del edificio	Número y/o letra del portal + uso del edificio	a la derecha o junto al portero automático	Conforme	N/A	N/A	N/A
	1.10				altura entre 1.5 m y 1.6 m	Conforme	N/A	N/A	N/A
	1.11			SIA		No Conforme	N/A	N/A	N/A
	1.12	Sistemas de comunicación, llamada o apertura (en su caso)			a la izquierda	Conforme	N/A	N/A	N/A
	1.13				altura entre 0.9 m y 1.2 m	Conforme	N/A	N/A	N/A
	1.14				fácil manipulación	Conforme	N/A	N/A	N/A
Escaleras									
	1.15	Existe algún escalón aisaldo				Conforme	No	-	Conforme
	1.16	Escalón aisaldo				Conforme	-	14 cm max	Conforme
	1.17	Tramos de escaleras (Si/No)				Conforme	N/A	N/A	Conforme
	1.18	Espacio libre plano con una profundidad mínima de 1,20m				Conforme	-	Sí	Conforme
Puertas exteriores (se evalua una de ellas)									
	1.19	Dimensiones	Anchura hueco de la puerta			Conforme	0,80m		180cm
	1.20		Altura hueco de la puerta			Conforme	2m		225cm
	1.21		Si existen dos o más hojas, anchura de la hoja mayor			Conforme	0,80m		Conforme
	1.22	Espacio de maniobra	Permite inscribir un círculo a ambos lados de la puerta de diámetro			Conforme	1,50m	1,20m	Conforme
	1.23	Identificación	Vidrio de seguridad			Conforme	Si		Conforme
	1.24		Cuando sea de vidrio trasnparente, posee zócalo de material y color contrastado			Conforme	Si		Conforme
	1.25		Altura del zócalo			Conforme	30cm min		Conforme
	1.26		Franja de señalización horizontal			Conforme	Si		Conforme
	1.27		Anchura de la franja			No Conforme	5cm min		No Conforme
	1.28		Franja con contraste cromático			No Conforme	Si		No
	1.29		¿A que altura se encuentra la franja de señalización del suelo?			No Conforme	1,50m		105cm
	1.30	Al mismo nivel que el pavimento exterior/rampa				Conforme	N/A	N/A	N/A
	1.31	Ángulo de apertura			≥ 90º	Conforme	N/A	N/A	N/A
	1.32	Fuerza apertura			≤ 25 N	Conforme	N/A	N/A	N/A
	1.33	Felpudo (en su caso)			Fijo y enrasado con el pavimento	No Conforme	N/A	N/A	No Conforme
	1.34	Accionamiento	Picaportes, tiradores		Formas ergonómicas, fáciles de manipular	Conforme	N/A	N/A	N/A
	1.35				Formas suaves y redondeadas, sección preferentemente circular, pomos no	Conforme	N/A	N/A	N/A
	1.36				Altura 0.9-1.2m, los verticales a40 cm del suelo	Conforme	N/A	N/A	N/A
	1.37				Separados 4 cm del plano de la puerta	Conforme	N/A	N/A	N/A
	1.38	Salidas de emergencia			Apertura de doble barra: 0.9 m y 0.2 m	Conforme	N/A	N/A	N/A
	1.39	Puertas de apertura automática			Velocidad ≤ 0.5 m/s	Conforme	N/A	N/A	N/A
	1.40				Mecanismos de minoración de la velocidad	Conforme	N/A	N/A	N/A
	1.41				Cédulas de barrido vertical	Conforme	N/A	N/A	N/A
	1.42				Mecanismo manual de parada del sistema de apertura y cierre	Conforme	N/A	N/A	N/A
	1.43				Vidrio de seguridad	Conforme	N/A	N/A	N/A
	1.44				Zócalo protector de 0.4 m	Conforme	N/A	N/A	N/A

	1.45	Puertas acristaladas	Bandas señalizadoras horizontales de 20 cm: contraste cromático, bordes inferiores a 1.5 m y 0.9 m del suelo	No Conforme	N/A	N/A	N/A
Vestíbulo							
	1.46	Espacio libre		Conforme	N/A	N/A	N/A
	1.47	Iluminación permanente, sin sombras	Min 300 lux	Conforme	N/A	N/A	N/A
	1.48	Contraste cromático		Conforme	N/A	N/A	N/A
	1.49	Pavimentos duros, antideslizantes, continuos y planos		Conforme	N/A	N/A	N/A
	1.50	Interruptores fácilmente localizables, buen contraste cromático, piloto luminoso, fáciles de manipular, altura entre 0.9 y 1.2 m del sueño		Conforme	N/A	N/A	N/A
	1.51	Mobiliario, mostradores y ventanillas accesibles		Conforme	N/A	N/A	N/A
	1.52	Recomendable planos y maquetas	En relieve, sin cubrir, coloración contrastada	No Conforme	N/A	N/A	N/A
	1.53		Rotulación adecuada	No Conforme	N/A	N/A	N/A
	1.54		Recomendable planos sonoros	No Conforme	N/A	N/A	N/A
	1.55		Altura 0.9 m – 1.2 m	No Conforme	N/A	N/A	N/A

2		ACCESIBILIDAD ENTRE PLANTAS						
COD.		Requerimiento normativo			Valor normal			
					Accesible (CTE)	Accesible (CCLM)	Practicable (CCLM)	Situación actual
Ascensor accesible (de acceso a plantas superiores, conecta las diversas dependencias municipales)								
	2.1	Ascensor	Superficie libre (Ø1.8m)		Conforme	Ø1.8m	Ø1.4	Conforme
	2.2		Iluminación	Recomendable 100 lux	Conforme	N/A	N/A	N/A
	2.3		Recomendable franja señalizadora en zona de embarque 1.4m x 1.1m		No Conforme	N/A	N/A	N/A
	2.4		Indicadores de piso	A 1.5m (DB-SUA)	Conforme	N/A	N/A	N/A
	2.5			En la jamba, a la derecha de embarque	Conforme	N/A	N/A	N/A
	2.6			En autorrelieve y Braile	Conforme	N/A	N/A	Conforme
	2.7		Avisadores sonoros y luminosos		Conforme	N/A	N/A	N/A
	2.8		Pulsadores de llamada	Accionados por presión	Conforme	N/A	N/A	N/A
	2.9			Altura entre 0.9m y 1.2m	Conforme	N/A	N/A	110cm
	2.10			En todas las plantas en el mismo lado	Conforme	N/A	N/A	N/A
			Cabina					
 	2.11		Anchura libre de paso (0.9m)		Conforme	0.9m	0.8m	90cm
	2.12		Dimensiones mínimas (1.4m x 1.1m)		No Conforme	1.4m x 1.1m	1.4m x 1.1m	140x105cm
	2.13		Embarque en distinta dirección (1.4m x 1.1m)		Dirección única	1.4m x 1.1m	1.4m x 1.1m	Dirección única
	2.14		Diferencia de nivel con la plataforma de acceso (20mm)		Conforme	N/A	N/A	N/A
	2.15		Separación hueco (35mm)		Conforme	N/A	N/A	N/A
	2.16		Pavimento	Duro, antideslizante, liso y fijo	Conforme	N/A	N/A	N/A
	2.17		Botonera	En un lateral	Conforme	N/A	N/A	N/A
	2.18			Altura pulsadores (0,9-1,2m)	Conforme	N/A	N/A	100cm
	2.19			Con iluminación anterior	Conforme	N/A	N/A	N/A
	2.20			Coloración contrastada	Conforme	N/A	N/A	N/A
	2.21			Números en autorelieve y braille	Conforme	N/A	N/A	N/A
	2.22		Pulsador de alarma y parada bien diferenciado del resto		Conforme	N/A	N/A	N/A
	2.23		Marcador posicional luminoso que señale la planta tanto en parada como en transito		Conforme	N/A	N/A	N/A
	2.24		Iluminación interior >100 lux		Conforme	N/A	N/A	N/A
	2.25		Pasamanos continuo	Altura 85-95cm	No Conforme	90-95cm	-	100cm
	2.26			Separación de la pared 4cm	Conforme	4cm	-	Conforme
	2.27			Diseño anatómico	Conforme	N/A	N/A	N/A
	2.28			Diámetro de la sección del pasamanos	Conforme	3-5cm	-	Conforme
	2.29		Indicador acústico		Conforme	N/A	N/A	Conforme
	2.30		Identificación de cada planta	Número junto a la puerta en autorrelieve que identifique la planta	Conforme	Si	-	Conforme
	2.31			Dimensiones del número	Conforme	10X10cm min	-	Conforme
	2.32			Altura máxima desde el suelo	Conforme	1,40m max	-	Conforme
	2.33		Espejo laminado de seguridad enfrente de la puerta de acceso, a ser posible		Conforme	N/A	N/A	N/A
Rampas								
	2.34	Dimensiones	Longitud de cada tramo en rampa		No existen	Si		No existen
	2.35	Pendientes	Pendiente longitudinal	Pendiente longitudinal	No existen		12% max	No existen
	2.36			Tramo inferior a 3m. De largo	No existen	10-12% max		No existen
	2.37			Tramo entre 3 y 10 m. de largo	No existen	8-10% max		No existen
	2.38			Tramo superior a 10m. De largo	No existen	6-8% max		No existen
	2.39		Pendiente transversal		No existen	2% max	5% max	No existen
	2.40	Rellanos	Longitud de cada rellano intermedio en la dirección de la circulación		No existen	N/A	N/A	N/A
	2.41		Longitud del rellano al inicio de la rampa		No existen	1,50 min	1,20 min	No existen
	2.42		Longitud del rellano al final de la rampa		No existen	1,50 min	1,20 min	No existen
	2.43	Barandillas y pasamanos	Barandillas a ambos lados		No existen	Si	No	No existen
	2.44		Pasamanos a ambos lados		No existen	Si	No	No existen
	2.45		Los pasamanos están situados a doble altura		No existen	Si	No	No existen
	2.46		Altura pasamanos superior 0,95-1,05m		No existen		0,90-0,95m	No existen
	2.47		Altura pasamanos inferior 0,65-0,75m		No existen	0,70-0,75m	-	No existen
	2.48		El pasamnos tiene diseño anatómico		No existen	Si	-	No existen
	2.49		Diámetro de la sección del pasamanos		No existen	3-5cm	-	No existen
	2.50		Separación respecto del paramento vertical		No existen	5cm min	-	No existen
	2.51		Prolongación 45cm		No existen	N/A	N/A	N/A
	2.52		Placas de orientación	Recomendable en vestíbulos con varias opciones de recorridos	No existen	N/A	N/A	N/A
	2.53	Protecciones	La rampa está limitada lateralmente por un elemento de protección longitudinal		No existen	Si	-	No existen
	2.54		Altura del zócalo de protección longitudinal por encima del suelo		No existen	10cm min	-	No existen
Escaleras (DE ACCESO A PLANTAS SUPERIORES PARA CONECTAR LAS DEPENDENCIAS MUNICIPALES)								
 	2.55	Dimensiones	Anchura útil de paso		Conforme	1m min	-	Conforme
	2.56	Escalones	En escaleras de proyección recta	Medida de la huella	Conforme	30cm min	-	30cm
	2.57			Medida de la tabica	No Conforme	16cm max	-	18cm
	2.58		En escaleras de proyección no recta	Medida de la huella (tomada a 40cm de la cara interior)	Conforme	30cm min	-	Conforme
	2.59		Los escalones no presentan bocel		Conforme	No	-	Conforme
	2.60	Rellanos	Número de escalones seguidos sin rellano intermedio		Conforme	12 unidades máx	-	Conforme
	2.61		Longitud de los rellanos intermedios		Conforme	1,20m min	-	Conforme

	2.62	Barandillas y pasamanos	Dispone de barandillas que pueden ser utilizadas en ambos sentidos de la circulación	**No Conforme**	Si	-	**No Conforme**
	2.63		Están situados a doble altura	**No Conforme**	Si	-	**No Conforme**
	2.64		Altura superior	**No Conforme**	0,90-0,95m	-	**100cm**
	2.65		Altura inferior	**No Conforme**	0,70-0,75m	-	**No Conforme**
	2.66		Los pasamanos son continuos entre tramo y tramo de escalera	**No Conforme**	Si	-	**No Conforme**
	2.67		El pasamnaos tiene un diseño anatómico	**No Conforme**	Si	-	**No Conforme**
	2.68		Diámetro de la sección del pasamanos	**No Conforme**	5cm	-	**No Conforme**
	2.69		Sepraración respecto del paramento vertical	**No Conforme**	5cm min	-	**No Conforme**

3		ACCESIBILIDAD EN LAS PLANTAS					
COD.		Requerimiento normativo		Valor normal			
Pasillos				**Accesible**	**Accesible (CCLM)**	**Practicable (CCLM)**	**Situación actual**
        	**3.1**	Desniveles (Ausencia de desniveles o rampa)		**Practicable (existencia de ESTRECHAMIENTOS PUNTUALES)**	**N/A**	**N/A**	**N/A**
	3.2	Anchura ≥ 1.8 m ó 1.2 m		**Conforme**	1 m	0.9 m	**Conforme**
	3.3	Altura ≥2,10 m		**Conforme**	2,10 m	2,10 m	**Conforme**
	3.4	Espacios de giro (Ø 1.5 m)		**Conforme**	Ø 1.5 m	-	**Conforme**
	3.5	Mobiliario (Colocados al mismo lado)		**Conforme**	Libre de osbtáculos	-	**Conforme**
	3.6	Iluminación (Bien iluminados)		**Conforme**	**N/A**	**N/A**	**N/A**
	3.7	Pavimento (Antideslizante)		**Conforme**	Antideslizante	**N/A**	**Conforme**
Puertas de paso interiores							
  	**3.8**	Espacio libre sugerido a ambos lados (Ø 1.8 m)		**Conforme**	Ø 1.5 m	Ø 1.2 m	**Conforme**
	3.9	Angulo de apertura ≥ 90º		**Conforme**	**N/A**	**N/A**	**N/A**
	3.10	Anchura ≥ 0,8 m		**Conforme**	0,8 m	0,8 m	**80cm**
	3.11	Altura ≥ 2 m		**Conforme**	2 m	2 m	**202cm**
	3.12	Puertas automáticas (1,20 m ancho)		**No existen**	**N/A**	**N/A**	**N/A**
	3.13	Sistemas de comunicación, llamada o apertura (En su caso)	A la izquierda	**Conforme**	**N/A**	**N/A**	**N/A**
	3.14		Altura 0,9 m y 1,2 m	**Conforme**	**N/A**	**N/A**	**N/A**
	3.15		Fácil manipulación	**Conforme**	**N/A**	**N/A**	**N/A**
	3.16	Finanza de apertura ≤ 25 N		**Conforme**	**N/A**	**N/A**	**N/A**
	3.17	Picaportes, tiradores	Formas ergonómicas, fáciles de manejar	**Conforme**	De presión o palanca	De presión o palanca	**Conforme**
	3.18		Formas suaves y redondeadas, sección pref.	**Conforme**	**N/A**	**N/A**	**N/A**
	3.19		Altura (0.9-1.2 m)	**Conforme**	**N/A**	**N/A**	**105cm**
	3.20		Separados del plano de la puerta (4 cm.)	**Conforme**	**N/A**	**N/A**	**N/A**
	3.21	Contraste cromático entre puertas y paredes		**Conforme**	**N/A**	**N/A**	**N/A**
	3.22	Ventanas o mirillas (a 1,1 m. de altura)		**No existen**	**N/A**	**N/A**	**N/A**
	3.23	Salida de emergencia	Apertura de doble barra (0.9m y 0.2m)	**Conforme**	**N/A**	**N/A**	**N/A**
	3.24	Puertas de apertura automática	Velocidad (≤ 0.5 m/s)	**No existen**	**N/A**	**N/A**	**N/A**
	3.25		Mecanismos de minoración de velocidad	**No existen**	**N/A**	**N/A**	**N/A**

	3.26		Cedulas de barrido vertical	**No existen**	**N/A**	**N/A**	**N/A**
	3.27		Mecanismo manual de paradadel sistema de	**No existen**	**N/A**	**N/A**	**N/A**
	3.28		Zócalo protector	**Conforme**	**N/A**	**N/A**	**N/A**
	3.29		a 0,4 m	**Conforme**	a 0,3 m	-	**Conforme**
	3.30		Contraste cromático	**Conforme**	**N/A**	**N/A**	**N/A**
	3.31	Puertas acristaladas	Bandas señalizadoras horizontales (20	**No Conforme**	5 cm. Mínima	-	**No Conforme**
	3.32		Bordes inferioresa 1.5 m y 0.9 m del suelo	**No Conforme**	1,5 m	-	**No Conforme**

4		DOTACION DE ELEMENTOS ACCESIBLES						
		Requerimiento normativo			Valor normal			
					Accesible (CTE)	Accesible (CCLM)	Practicable (CCLM)	Situación actual
		Punto de atención accesible						
	4.1	Mostradores y ventanillas de atención al público	Altura ≤ 1.1 m		Conforme	N/A	N/A	100cm
	4.2		Tramo de altura 0.8 m y longitud > 1.2		No Conforme	N/A	N/A	N/A
	4.3		Hueco en parte inferior 0.7 m x 0.5 m		No Conforme	N/A	N/A	N/A
	4.4		Intensidad de luz 500 lux		Conforme	N/A	N/A	N/A
	4.5		Dispositivo de intercomunicación dotado de bucle de inducción o similar (en su caso)		Conforme	N/A	N/A	N/A
	4.6	Punto de llamada accesible	Sistema intercomunicador bidireccional	Mecanismo accesible	No Conforme	N/A	N/A	N/A
	4.7		Rotulo indicativo de su función		No Conforme	N/A	N/A	N/A
	4.8	Salas de espera (Reserva de plazas s/4.36.)			No aplica	N/A	N/A	N/A
	4.9		Distancia entre filas de asientos ≥ 0.9 m		No aplica	N/A	N/A	N/A
	4.10		Al menos un asiento a 45 cm del suelo con reposabrazos abatibles a 20 cm del asiento		No aplica	N/A	N/A	N/A
	4.11	Señalización	Indicativo táctil para distinción de hombres y mujeres		No Conforme	Si	-	No Conforme
	4.12		Letras "H" y "M" en autorrelieve		No Conforme	Si	-	No Conforme
		Aseos (se localizan ACCESIBLES en todas dependencias municipales, presentan las mismas características todos)						
	4.13	Nº elementos para cada sexo. Uno por cada 10 o fracción			Conforme	N/A	N/A	N/A
	4.14	Espacio libre sugerido 1,8m			Conforme	N/A	N/A	N/A
	4.15	Espacio distribución interior cabina Ø2.2 m, Ø1.5 m (Recomendación SUA)			Conforme	N/A	N/A	N/A
	4.16	Puerta	Anchura > 0.9m		No Conforme	N/A	N/A	80cm
	4.17		Zocalo protector en ambas caras altura >30cm		Conforme	N/A	N/A	N/A
	4.18		Abatible hacia el exterior o corredera		Conforme	N/A	N/A	N/A
	4.19		Mecanismo de cierre de fácil manejo, posibilidad de apertura desde el exterior		Conforme	N/A	N/A	N/A
	4.20	Sistema de alarma ≥0.4 m del suelo tipo cordón o similar			No Conforme	N/A	N/A	N/A
	4.21	Altura mínima interior de la cabina 2.2 m			Conforme	N/A	N/A	N/A
	4.22	Pavimento		antideslizante	Conforme	N/A	N/A	N/A
	4.23	Espejos		Borde inferior altura <0,9m	No Conforme	0,9m max	-	91cm
	4.24			Con un ligero desplome	No Conforme	N/A	N/A	N/A
	4.25	Perchas, toalleros, etc.		Altura 0,9-1,2m	Conforme	N/A	N/A	N/A
	4.26	Lavabo		Sin pedestal	Conforme	Si existe, que no dificulte el acercamiento	-	Conforme
	4.27		Altura	Cara superior < 0,8m	No Conforme	N/A	N/A	85cm
	4.28			Cara inferior	N/A	0,65-0,75m	-	Conforme
	4.29		Grifo	Monomando con palanca alargada o automático	Conforme	N/A	N/A	N/A
	4.30	Inodoro	Altura 45-50cm		Conforme	0,45-0,5m	-	Conforme
	4.31		Anchura libre de obstáculos		Conforme	0,8m min	-	Conforme
	4.32		Equipo de transferencia anchura ≥80 cm y largo ≥75 cm		Conforme	N/A	N/A	N/A
	4.33			A ambos lados, al menos una abatible sobre la pared	Conforme	Si, 2.	-	Conforme
	4.34			Longitud 80-90cm	No Conforme	0,85m	-	75cm
	4.35			Altura 70-75cm	No Conforme	0,7-0,8m	-	55-75cm

	4.36		Barras de apoyo	Distancia al eje del inodoro 30-35cm	**Conforme**	**N/A**	**N/A**	**N/A**
	4.37			Permiten ejercer fuerza	**Conforme**	Si	-	**Conforme**
	4.38			Son batientes	**Conforme**	Si	-	**Conforme**
	4.39		Pulsado de descarga	De gran superficie y fácil de manipular	**Conforme**	**N/A**	**N/A**	**N/A**
	4.40	Urinarios. Al menos uno a 45 cm del suelo, sin pedestal ni resaltes			**No existen**	**N/A**	**N/A**	**N/A**
	4.41	Pavimentos	Antideslizante en seco		**Conforme**	Si	-	**Conforme**
	4.42		Antideslizante en mojado		**Conforme**	Si	-	**Conforme**

Vestuarios								
	4.43	Reciento complementado con lavado e inodoro			No existen	N/A	N/A	N/A
	4.44	Pulsador de alarma. Al menos en dos paredes, a 20 cm del suelo. Uno junto al inodoro			No existen	N/A	N/A	N/A
	4.45	Espacio libre sugerido de distribución. Ø1.8 m			No existen	N/A	N/A	N/A
	4.46	Espacio libre en interior de cabina Ø1.8 m			No existen	Ø1.5 m	-	No existen
	4.47	Espacio libre de paso ≥ 1.2 m			No existen	N/A	N/A	N/A
	4.48	Puerta	Anchura > 0.9 m		No existen	0,8m min	-	No existen
	4.49		Zócalo protector en ambas caras >30cm de altura		No existen	N/A	N/A	N/A
	4.50		Abatible hacia el exterior o corredera		No existen	N/A	N/A	N/A
	4.51		Tiradores mediante mecanismo de presión o palanca		No existen	Si	-	No existen
	4.52		Mecanismo de cierre de fácil manejo, posibilidad de apertura desde el exterior		No existen	N/A	N/A	N/A
	4.53	Banco 0.6 m (profundidad) x 1.5 (anchura) x 0.45-0.5 m (altura)			No existen	N/A	N/A	N/A
	4.54	Ducha	Área de utilización nivelada con el pavimento circundante		No existen	N/A	N/A	N/A
	4.55		Anchura		No existen	0,85m min	-	No existen
	4.56		Profundidad		No existen	1,20m min	-	No existen
	4.57		Asiento	Abatible y con respaldo	No existen	N/A	N/A	N/A
	4.58			Dimensiones 0.4m (profundidad) x 0.4 (anchura) x 0.45-0.5 m (altura)	No existen	Altura 0,45-0,5m	-	No existen
	4.59			Espacio a un lado ≥ 80 cm	No existen	N/A	N/A	N/A
	4.60		Grifería	Colocada en el centro	No existen	Si	-	No existen
	4.61			Situada en el centro del lado más largo	No existen	Si	-	No existen
	4.62			Altura	No existen	0,9-1,2m	-	No existen
	4.63		Pavimento	Antideslizante	No existen	Si	-	No existen
	4.64			Impermeabilizado mediante pendientes de desagüe	No existen	Si	-	No existen
	4.65			Valor de la pendiente de desagüe	No existen	0,02	-	No existen
	4.66			Presenta resaltes	No existen	No	-	No existen
	4.67			Rejillas con orificios menores a 2cm	No existen	Si	-	No existen
	4.68		Barras de apoyo		No existen	N/A	N/A	N/A
	4.69	Bañera	Tiene un banco de apoyo para ayudar a la transferencia		No existen	Si	-	No existen
	4.70		Cuanto sobrepasa el borde superior de la bañera el asiento de una silla de ruedas		No existen	20cm max	-	No existen
	4.71	Pasamanos en paredes			No existen	N/A	N/A	N/A
	4.71	Altura de elementos de mando y control 80-120 cm			Conforme	N/A	N/A	100-115cm
	4.72	Altura de tomas de corriente o señal 40-120cm			No Conforme	N/A	N/A	N/A
	4.73	Distancia a encuentros en rincón >35 cm			Conforme	N/A	N/A	N/A
	4.74	Interruptores y pulsadores de alarman automáticos o de fácil accionamiento			Conforme	N/A	N/A	N/A
	4.75	Contraste cromático			Conforme	N/A	N/A	N/A
	4.76	Interruptores de giro y palanca. No se admiten			Conforme	N/A	N/A	N/A
	4.77	Iluminación con temporización en aseos y vestuarios accesibles. No se admiten			Conforme	N/A	N/A	N/A

			INFORMACIÓN Y SEÑALIZACIÓN			
COD.		**Requerimiento normativo**		**Valor normal**		**Situación actual**
				CTE DB SUA 9	**UNE 170001-1:2007**	
   	**1.4**	Entrada al edificio		SIA + flecha direccional en su caso	Número y/o letra del portal + uso del edificio. A la derecha o junto al portero automático	**No Conforme**
	5.1	Itinerarios accesibles		SIA	Indicadores en autorrelieve y Braille(en zona ergonómica de interacciónde l brazo), sin pantallas o cristaleras, iluminación uniforme, contrate cromático	**No Conforme**
	5.2	Ascensores accesibles		SIA		**No Conforme**
	5.3	Plazas reservadas	Usuarios de silla de ruedas	SIA		**No aplica**
			Usurarios con discapacidad auditiva			**Conforme**
	5.4	Plazas de aparcamiento accesibles		SIA		**No aplica**
	5.5	Servicios higiénicos de uso general		Pictogramas normalizados de sexo,alto relieve, contraste cromático, altura 0.8-1.2m, junto al marco, a la derecha de la puerta y en el sentido de la entrada		**Conforme**
	5.6	Servicios higiénicos accesibles		SIA		**Conforme**
	5.7	Escaleras y rampas		Bandas señalizadoras visuales y táctiles en el acceso, 80 cm , anchura del itinerario y acanaladas perpendiculares al eje de la escalera	Franjas señalizadoras en escalerasy rampas del itinerario accesible	**No Conforme**
	5.8	Grandes vestíbulos		Itinerario accesible hasta un punto de atención o de llamada accesible:Banda señalizadora visual y táctil, acanaladura paralela a la direcciónde la marcha y anchura 40cm	Recomendable franja-guía de dirección	**No Conforme**
					Recomendable placas de orientaciónen vestíbulos con varias opciones de recorridos	
					Recomendable planos y maquetas	
					Bucle magnético y amplificadores	

7		PLAZAS Y ESPACIOS RESERVADOS (en ZONAS DE ATENCIÓN EN LAS DISTINTAS DEPENDENCIAS)						
COD.		Requerimiento normativo			Valor normal			
					Accesible (CTE)	Accesible(CCLM)	Practicable (CCLM)	Situación actual
	7.1	Plaza de espectador en silla de ruedas	Existen plazas de espectador reservadas para personas usuarias de silla de ruedas		**No aplica**	Si	-	**No aplica**
	7.2		Las plazas reservadas están situadas próximas a los accesos	1,5m de diamtetro de espacio libre junto a la puerta del conductor	**No aplica**	Si	-	**No aplica**
	7.3		Dimensiones	Anchura	**No aplica**	0,85m min	-	**No aplica**
	7.4			Profundidad	**No aplica**		-	**No aplica**
	7.5		Las plazas reservadas para personas usuarias de sillas de ruedas está debidamente señalizadas		**No aplica**	1,20m min	-	**No aplica**
	7.6	Zonas para espectadores con dificultades de comunicación	Existen zonas destinadas a personas con déficits visuales o auditivos		**No Conforme**	Si	-	**No Conforme**
	7.7		La ubicación permite reducir las dificultades de comunicación		**No Conforme**	Si	-	**No Conforme**
	7.8		Las zonas reservadas para personas con déficits visuales o auditivos están debidamente señalizadas		**No Conforme**	Si	-	**No Conforme**

3. EDIFICIO ANTIGUO CASINO

NIVEL DE ACCESIBILIDAD GENERAL: PRACTICABLE

1		ACCESIBILIDAD AL EDIFICIO								
COD.		Requerimiento normativo					Valor normal			
							Accesible (CTE / DALCO)	Accesible (CCLAM)	Practicable (CCLM)	Situación actual
Espacios exteriores										
 	1.1	Existencia de itinerario accesible	Desnivel				Practicable (salvado con rampa accesible)	2 cm max	-	Practicable (salvado con rampa accesible)
	1.2		Pendiente				Practicable (salvado con rampa accesible)	6% máx	-	4.5%)
	1.3		Anchura calles y caminos de acceso				Conforme	1m	0,9m	190cm
	1.4		Altura libre de obstáculos				Conforme	2,10m	-	Conforme
	1.5		Planos maquetas				No Conforme	N/A	N/A	N/A
Acceso al edificio (Se evalúa puerta de acceso trasera, actual puerta de acceso principal)										
	1.6	Al mismo nivel que el pavimento exterior/rampa					Conforme	12cm max	-	Conforme
	1.7	Contraste cromático					Conforme	N/A	N/A	N/A
	1.8	Buena iluminación					Conforme	N/A	N/A	N/A
	1.9	Señalización	Número y/o letra del portal + uso del edificio	Número y/o letra del portal + uso del edificio	a la derecha o junto al portero automático		No Conforme	N/A	N/A	N/A
	1.10				altura entre 1.5 m y 1.6 m		No Conforme	N/A	N/A	N/A
	1.11			SIA			No Conforme	N/A	N/A	N/A
	1.12	Sistemas de comunicación, llamada o apertura (en su caso)			a la izquierda		Conforme	N/A	N/A	N/A
	1.13				altura entre 0.9 m y 1.2 m		Conforme	N/A	N/A	N/A
	1.14				fácil manipulación		Conforme	N/A	N/A	N/A
Escaleras										
	1.15	Existe algún escalón aislado					No aplica	No	-	No aplica
	1.16	Escalón aislado					No aplica	-	14 cm max	No aplica
	1.17	Tramos de escaleras (Si/No)					No aplica	N/A	N/A	No aplica
	1.18	Espacio libre plano con una profundidad mínima de 1,20m					No aplica	-	Sí	No aplica
Puertas exteriores (se evalua la puerta de acceso trasero)										
	1.19	Dimensiones	Anchura hueco de la puerta				Conforme	0,80m		150cm
	1.20		Altura hueco de la puerta				Conforme	2m		260cm
	1.21		Si existen dos o más hojas, anchura de la hoja mayor				Conforme	0,80m		Conforme
	1.22	Espacio de maniobra	Permite inscribir un círculo a ambos lados de la puerta de diámetro				Conforme	1,50m	1,20m	Conforme
	1.23	Identificación	Vidrio de seguridad				Conforme	Si		Conforme
	1.24		Cuando sea de vidrio trasnparente, posee zócalo de material y color contrastado				Conforme	Si		Conforme
	1.25		Altura del zócalo				Conforme	30cm min		Conforme
	1.26		Franja de señalización horizontal				No Conforme	Si		No Conforme
	1.27		Anchura de la franja				No Conforme	5cm min		No Conforme
	1.28		Franja con contraste cromático				No Conforme	Si		No Conforme
	1.29		¿A que altura se encuentra la franja de señalización del suelo?				No Conforme	1,50m		No Conforme
	1.30	Al mismo nivel que el pavimento exterior/rampa			Ø 1.5 m	Ø 1.4 m	Conforme	N/A	N/A	N/A
	1.31	Ángulo de apertura			≥ 90º		Conforme	N/A	N/A	N/A
	1.32	Fuerza apertura			≤ 25 N		Conforme	N/A	N/A	N/A
	1.33	Felpudo (en su caso)			Fijo y enrasado con el pavimento		No Conforme	N/A	N/A	No enrasado
	1.34	Accionamiento	Picaportes, tiradores		Formas ergonómicas, fáciles de manipular		Conforme	N/A	N/A	N/A
	1.35				Formas suaves y redondeadas, sección preferentemente circular, pomos no		Conforme	N/A	N/A	N/A
	1.36				Altura 0.9-1.2m, los verticales a40 cm del suelo		Conforme	N/A	N/A	120cm
	1.37				Separados 4 cm del plano de la puerta		No Conforme	N/A	N/A	3cm
	1.38	Salidas de emergencia			Apertura de doble barra: 0.9 m y 0.2 m		Conforme	N/A	N/A	N/A
	1.39	Puertas de apertura automática			Velocidad ≤ 0.5 m/s		No aplica	N/A	N/A	N/A
	1.40				Mecanismos de minoración de la velocidad		No aplica	N/A	N/A	N/A
	1.41				Cédulas de barrido vertical		No aplica	N/A	N/A	N/A
	1.42				Mecanismo manual de parada del sistema de apertura y cierre		No aplica	N/A	N/A	N/A
	1.43				Vidrio de seguridad		Conforme	N/A	N/A	N/A
	1.44				Zócalo protector de 0.4 m		Conforme	N/A	N/A	N/A

	1.45	Puertas acristaladas	Bandas señalizadoras horizontales de 20 cm: contraste cromático, bordes inferiores a 1.5m y 0.9 m del suelo		No Conforme	N/A	N/A	N/A
Vestíbulo								
	1.46	Espacio libre sugerido	Ø 1.5 m	Ø 1.4 m	Conforme	N/A	N/A	N/A
	1.47	Iluminación permanente, sin sombras	Min 300 lux		Conforme	N/A	N/A	N/A
	1.48	Contraste cromático			Conforme	N/A	N/A	N/A
	1.49	Pavimentos duros, antideslizantes, continuos y planos			Conforme	N/A	N/A	N/A
	1.50	Interruptores fácilmente localizables, buen contraste cromático, piloto luminoso, fáciles de manipular, altura entre 0.9 y 1.2 m del sueño			No Conforme	N/A	N/A	140cm
	1.51	Mobiliario, mostradores y ventanillas accesibles			Conforme	N/A	N/A	N/A
	1.52	Recomendable planos y maquetas	En relieve, sin cubrir, coloración contrastada		No Conforme	N/A	N/A	N/A
	1.53		Rotulación adecuada		No Conforme	N/A	N/A	N/A
	1.54		Recomendable planos sonoros		No Conforme	N/A	N/A	N/A
	1.55		Altura 0.9 m – 1.2 m		No Conforme	N/A	N/A	N/A

2		ACCESIBILIDAD ENTRE PLANTAS						
COD.		Requerimiento normativo			Valor normal			
					Accesible (CTE)	Accesible (CCLM)	Practicable (CCLM)	Situación actual
Ascensor accesible (de acceso a plantas superiores, conecta las diversas dependencias municipales)								
	2.1	Ascensor	Superficie libre (Ø1.8m)		Conforme	Ø1.8m	Ø1.4	Conforme
	2.2		Iluminación	Recomendable 100 lux	Conforme	N/A	N/A	N/A
	2.3		Recomendable franja señalizadora en zona de embarque 1.4m x 1.1m		No Conforme	N/A	N/A	N/A
	2.4		Indicadores de piso	A 1.5m (DB-SUA)	Conforme	N/A	N/A	N/A
	2.5			En la jamba, a la derecha de embarque	Conforme	N/A	N/A	N/A
	2.6			En autorrelieve y Braile	Conforme	N/A	N/A	N/A
	2.7		Avisadores sonoros y luminosos		No Conforme	N/A	N/A	N/A
	2.8		Pulsadores de llamada	Accionados por presión	Conforme	N/A	N/A	N/A
	2.9			Altura entre 0.9m y 1.2m	Conforme	N/A	N/A	N/A
	2.10			En todas las plantas en el mismo lado	Conforme	N/A	N/A	N/A
			Cabina					
 	2.11		Anchura libre de paso (0.9m)		Conforme	0.9m	0.8m	Conforme
	2.12		Dimensiones mínimas (1.4m x 1.1m)		Conforme	1.4m x 1.1m	1.4m x 1.1m	Conforme
	2.13		Embarque en distinta dirección (1.4m x 1.1m)		Dirección única	1.4m x 1.1m	1.4m x 1.1m	Dirección única
	2.14		Diferencia de nivel con la plataforma de acceso (20mm)		Conforme	N/A	N/A	N/A
	2.15		Separación hueco (35mm)		Conforme	N/A	N/A	N/A
	2.16		Pavimento	Duro, antideslizante, liso y fijo	Conforme	N/A	N/A	N/A
	2.17		Botonera	En un lateral	Conforme	N/A	N/A	N/A
	2.18			Altura pulsadores (0,9-1,2m)	Conforme	N/A	N/A	N/A
	2.19			Con iluminación anterior	No Conforme	N/A	N/A	N/A
	2.20			Coloración contrastada	No Conforme	N/A	N/A	N/A
	2.21			Números en autorelieve y braille	Conforme	N/A	N/A	N/A
	2.22		Pulsador de alarma y parada bien diferenciado del resto		Conforme	N/A	N/A	N/A
	2.23		Marcador posicional luminoso que señale la planta tanto en parada como en transito		Conforme	N/A	N/A	N/A
	2.24		Iluminación interior >100 lux		Conforme	N/A	N/A	N/A
	2.25		Pasamanos continuo	Altura 85-95cm	Conforme	90-95cm	-	Conforme
	2.26			Separación de la pared 4cm	Conforme	4cm	-	Conforme
	2.27			Diseño anatómico	Conforme	N/A	N/A	N/A
	2.28			Diámetro de la sección del pasamanos	Conforme	3-5cm	-	Conforme
	2.29		Indicador acústico		No Conforme	N/A	N/A	N/A
	2.30		Identificación de cada planta	Número junto a la puerta en autorrelieve que identifique la planta	Conforme	Si	-	Conforme
	2.31			Dimensiones del número	Conforme	10X10cm min	-	Conforme
	2.32			Altura máxima desde el suelo	Conforme	1,40m max	-	Conforme
	2.33		Espejo laminado de seguridad enfrente de la puerta de acceso, a ser posible		Conforme	N/A	N/A	N/A
Rampas								
	2.34	Dimensiones	Longitud de cada tramo en rampa		No existen	Si		No existen
	2.35	Pendientes	Pendiente longitudinal	Pendiente longitudinal	No existen		12% max	No existen
	2.36			Tramo inferior a 3m. De largo	No existen	10-12% max		No existen
	2.37			Tramo entre 3 y 10 m. de largo	No existen	8-10% max		No existen
	2.38			Tramo superior a 10m. De largo	No existen	6-8% max		No existen
	2.39		Pendiente transversal		No existen	2% max	5% max	No existen
	2.40	Rellanos	Longitud de cada rellano intermedio en la dirección de la circulación		No existen	N/A	N/A	N/A
	2.41		Longitud del rellano al inicio de la rampo		No existen	1,50 min	1,20 min	No existen
	2.42		Longitud del rellano al final de la rampa		No existen	1,50 min	1,20 min	No existen
	2.43	Barandillas y pasamanos	Barandillas a ambos lados		No existen	Si	No	No existen
	2.44		Pasamanos a ambos lados		No existen	Si	No	No existen
	2.45		Los pasamanos están situados a doble altura		No existen	Si	No	No existen
	2.46		Altura pasamanos superior 0,95-1,05m		No existen		0,90-0,95m	No existen
	2.47		Altura pasamanos inferior 0,65-0,75m		No existen	0,70-0,75m	-	No existen
	2.48		El pasamnos tiene diseño anatómico		No existen	Si	-	No existen
	2.49		Diámetro de la sección del pasamanos		No existen	3-5cm	-	No existen
	2.50		Separación respecto del paramento vertical		No existen	5cm min	-	No existen
	2.51		Prolongación 45cm		No existen	N/A	N/A	N/A
	2.52		Placas de orientación	Recomendable en vestíbulos con varias opciones de recorridos	No existen	N/A	N/A	N/A
	2.53	Protecciones	La rampa está limitada lateralmente por un elemento de protección longitudinal		No existen	Si	-	No existen
	2.54		Altura del zócalo de protección longitudinal por encima del suelo		No existen	10cm min	-	No existen
Escaleras (DE ACCESO DESDE PUERTA PRINCIPAL, EN DESUSO ACTUALMENTE) (Mismas características para acceso a sótano)								
	2.55	Dimensiones	Anchura útil de paso		Conforme	1m min	-	Conforme
	2.56	Escalones	En escaleras de proyección recta	Medida de la huella	Conforme	30cm min	-	38cm
	2.57			Medida de la tabica	Conforme	16cm max	-	14cm
	2.58		En escaleras de proyección no recta	Medida de la huella (tomada a 40cm de la cara interior)	Conforme	30cm min	-	Conforme
	2.59		Los escalones no presentan bocel		Conforme	No	-	Conforme
	2.60	Rellanos	Número de escalones seguidos sin rellano intermedio		Conforme	12 unidades max	-	Conforme
	2.61		Longitud de los rellanos intermedios		Conforme	1,20m min	-	Conforme





2.62	Barandillas y pasamanos	Dispone de barandillas que pueden ser utilizadas en ambos sentidos de la circulación	**No Conforme**	Si	-	**No Conforme**
2.63		Están situados a doble altura	**No Conforme**	Si	-	**No Conforme**
2.64		Altura superior	**Conforme**	0,90-0,95m	-	**90cm**
2.65		Altura inferior	**No Conforme**	0,70-0,75m	-	**No Conforme**
2.66		Los pasamanos son continuos entre tramo y tramo de escalera	**No Conforme**	Si	-	**No Conforme**
2.67		El pasamnaos tiene un diseño anatómico	**No Conforme**	Si	-	**No Conforme**
2.68		Diámetro de la sección del pasamanos	**No Conforme**	5cm	-	**No Conforme**
2.69		Sepraración respecto del paramento vertical	**No Conforme**	5cm min	-	**No Conforme**

3		ACCESIBILIDAD EN LAS PLANTAS					
COD.		Requerimiento normativo		Valor normal			
Pasillos				**Accesible**	**Accesible (CCLM)**	**Practicable (CCLM)**	**Situación actual**
        	**3.1**	Desniveles (Ausencia de desniveles o rampa)		**Conforme**	**N/A**	**N/A**	**N/A**
	3.2	Anchura ≥ 1.8 m ó 1.2 m		**Conforme**	1 m	0.9 m	**Conforme**
	3.3	Altura ≥2,10 m		**Conforme**	2,10 m	2,10 m	**Conforme**
	3.4	Espacios de giro (Ø 1.5 m)		**Conforme**	Ø 1.5 m	-	**Conforme**
	3.5	Mobiliario (Colocados al mismo lado)		**Conforme**	Libre de osbtáculos	-	**Conforme**
	3.6	Iluminación (Bien iluminados)		**Conforme**	**N/A**	**N/A**	**N/A**
	3.7	Pavimento (Antideslizante)		**Conforme**	Antideslizante	**N/A**	**Conforme**
Puertas de paso interiores							
  	**3.8**	Espacio libre sugerido a ambos lados (Ø 1.8 m)		**Conforme**	Ø 1.5 m	Ø 1.2 m	**Conforme**
	3.9	Angulo de apertura ≥ 90º		**Conforme**	**N/A**	**N/A**	**N/A**
	3.10	Anchura ≥ 0,8 m		**No Conforme**	0,8 m	0,8 m	**72cm**
	3.11	Altura ≥ 2 m		**Conforme**	2 m	2 m	**223cm**
	3.12	Puertas automáticas (1,20 m ancho)		**No existen**	**N/A**	**N/A**	**N/A**
	3.13	Sistemas de comunicación, llamada o apertura (Ensu caso)	A la izquierda	**Conforme**	**N/A**	**N/A**	**N/A**
	3.14		Altura 0,9 m y 1,2	**Conforme**	**N/A**	**N/A**	**N/A**
	3.15		Fácil manipulación	**Conforme**	**N/A**	**N/A**	**N/A**
	3.16	Finanza de apertura ≤ 25 N		**Conforme**	**N/A**	**N/A**	**N/A**
	3.17	Picaportes, tiradores	Formas ergonómicas, manejo	**Conforme**	De presión o palanca	De presión o palanca	**Conforme**
	3.18		Formas suaves y redondeadas, sección pref.	**Conforme**	**N/A**	**N/A**	**N/A**
	3.19		Altura (0.9-1.2 m)	**Conforme**	**N/A**	**N/A**	**N/A**
	3.20		Separados del plano de la puerta(4 cm.)	**Conforme**	**N/A**	**N/A**	**N/A**
	3.21	Contraste cromatico entre puertas y paredes		**Conforme**	**N/A**	**N/A**	**N/A**
	3.22	Ventanas o mirillas (a 1,1 m. de altura)		**No existen**	**N/A**	**N/A**	**N/A**
	3.23	Salida de emergencia	Apertura de doble barra (0.9m y 0.2m)	**Conforme**	**N/A**	**N/A**	**N/A**
	3.24	Puertas de apertura automática	Velocidad (≤ 0.5 m/s)	**No existen**	**N/A**	**N/A**	**N/A**
	3.25		Mecanismos de minoración de velocidad	**No existen**	**N/A**	**N/A**	**N/A**
	3.26		Cedulas de barrido vertical	**No existen**	**N/A**	**N/A**	**N/A**

	3.27		Mecanismo manual de parada del sistema de	**No existen**	**N/A**	**N/A**	**N/A**
	3.28		Zócalo protector	**Conforme**	**N/A**	**N/A**	**N/A**
	3.29		a 0,4 m	**Conforme**	a 0,3 m	-	**Conforme**
	3.30		Cumplase	**Conforme**	**N/A**	**N/A**	**N/A**
	3.31	Puertas acristaladas	Bandas señalizadoras horizontales (20cm)	**No Conforme**	5 cm. Mínima	-	**No Conforme**
	3.32		Bordes inferiores a 1.5 m y 0.9 m del suelo	**No Conforme**	1,5 m	-	**No Conforme**

4		DOTACION DE ELEMENTOS ACCESIBLES						
		Requerimiento normativo			Valor normal			
					Accesible (CTE)	Accesible (CCLM)	Practicable (CCLM)	Situación actual
		Punto de atención accesible						
	4.1	Mostradores y ventanillas de atención al público	Altura ≤ 1.1 m		No Conforme	N/A	N/A	N/A
	4.2		Tramo de altura 0.8 m y longitud > 1.2		No Conforme	N/A	N/A	N/A
	4.3		Hueco en parte inferior 0.7 m x 0.5 m		No Conforme	N/A	N/A	N/A
	4.4		Intensidad de luz 500 lux		Conforme	N/A	N/A	N/A
	4.5		Dispositivo de intercomunicación dotado de bucle de inducción o similar (en su caso)		Conforme	N/A	N/A	N/A
	4.6	Punto de llamada accesible	Sistema intercomunicador bidireccional	Mecanismo accesible	No Conforme	N/A	N/A	N/A
	4.7		Rotulo indicativo de su función		No Conforme	N/A	N/A	N/A
	4.8	Salas de espera (Reserva de plazas s/4.36.)			No aplica	N/A	N/A	N/A
	4.9		Distancia entre filas de asientos ≥ 0.9 m		No aplica	N/A	N/A	N/A
	4.10		Al menos un asiento a 45 cm del suelo con reposabrazos abatibles a 20 cm del asiento		No aplica	N/A	N/A	N/A
	4.11	Señalización	Indicativo táctil para distinción de hombres y mujeres		Conforme	Si	-	Conforme
	4.12		Letras "H" y "M" en autorrelieve		Conforme	Si	-	Conforme
		Aseos (se localizan ACCESIBLES en todas dependencias municipales, presentan las mismas características todos)						
	4.13	Nº elementos para cada sexo. Uno por cada 10 o fracción			Conforme	N/A	N/A	N/A
	4.14	Espacio libre sugerido 1,8m			Conforme	N/A	N/A	N/A
	4.15	Espacio distribución interior cabina Ø2.2 m, Ø1.5 m (Recomendación SUA)			Conforme	N/A	N/A	N/A
	4.16	Puerta	Anchura > 0.9m		Conforme	N/A	N/A	92cm
	4.17		Zocalo protector en ambas caras altura >30cm		Conforme	N/A	N/A	N/A
	4.18		Abatible hacia el exterior o corredera		No Conforme	N/A	N/A	N/A
	4.19		Mecanismo de cierre de fácil manejo, posibilidad de apertura desde el exterior		Conforme	N/A	N/A	N/A
	4.20	Sistema de alarma ≥0.4 m del suelo tipo cordón o similar			No Conforme	N/A	N/A	N/A
	4.21	Altura mínima interior de la cabina 2.2 m			Conforme	N/A	N/A	N/A
	4.22	Pavimento		antideslizante	Conforme	N/A	N/A	N/A
	4.23	Espejos		Borde inferior altura <0,9m	No Conforme	0,9m max	-	93cm
	4.24			Con un ligero desplome	No Conforme	N/A	N/A	N/A
	4.25	Perchas, toalleros, etc.		Altura 0,9-1,2m	Conforme	N/A	N/A	N/A
	4.26	Lavabo		Sin pedestal	Conforme	Si existe, que no dificulte el acercamiento	-	Conforme
	4.27		Altura	Cara superior < 0,8m	Conforme	N/A	N/A	75cm
	4.28			Cara inferior	N/A	0,65-0,75m	-	Conforme
	4.29		Grifo	Monomando con palanca alargada o automático	Conforme	N/A	N/A	N/A
	4.30	Inodoro	Altura 45-50cm		Conforme	0,45-0,5m	-	48cm
	4.31		Anchura libre de obstáculos		Conforme	0,8m min	-	Conforme
	4.32		Equipo de transferencia anchura ≥80 cm y largo ≥75 cm		Conforme	N/A	N/A	N/A
	4.33			A ambos lados, al menos una abatible sobre la pared	Conforme	Si, 2.	-	Conforme
	4.34			Longitud 80-90cm	Conforme	0,85m	-	80cm
	4.35			Altura 70-75cm	Conforme	0,7-0,8m	-	75cm

	4.36		Barras de apoyo	Distancia al eje del inodoro 30-35cm	**Conforme**	**N/A**	**N/A**	**N/A**
	4.37			Permiten ejercer fuerza	**Conforme**	Si	-	**Conforme**
	4.38			Son batientes	**Conforme**	Si	-	**Conforme**
	4.39		Pulsado de descarga	De gran superficie y fácil de manipular	**Conforme**	**N/A**	**N/A**	**N/A**
	4.40	Urinarios. Al menos uno a 45 cm del suelo, sin pedestal ni resaltes			**No existen**	**N/A**	**N/A**	**N/A**
	4.41	Pavimentos	Antideslizante en seco		**Conforme**	Si	-	**Conforme**
	4.42		Antideslizante en mojado		**Conforme**	Si	-	**Conforme**

Vestuarios								
	4.43	Reciento complementado con lavado e inodoro			No existen	N/A	N/A	N/A
	4.44	Pulsador de alarma. Al menos en dos paredes, a 20 cm del suelo. Uno junto al inodoro			No existen	N/A	N/A	N/A
	4.45	Espacio libre de distribución. Ø1.8 m			No existen	N/A	N/A	N/A
	4.46	Espacio libre en interior de cabina Ø1.8 m			No existen	Ø1.5 m	-	No existen
	4.47	Espacio libre de paso ≥ 1.2 m			No existen	N/A	N/A	N/A
	4.48	Puerta	Anchura > 0.9 m		No existen	0,8m min	-	No existen
	4.49		Zócalo protector en ambas caras >30cm de altura		No existen	N/A	N/A	N/A
	4.50		Abatible hacia el exterior o corredera		No existen	N/A	N/A	N/A
	4.51		Tiradores mediante mecanismo de presión o palanca		No existen	Si	-	No existen
	4.52		Mecanismo de cierre de fácil manejo, posibilidad de apertura desde el exterior		No existen	N/A	N/A	N/A
	4.53	Banco 0.6 m (profundidad) x 1.5 (anchura) x 0.45-0.5 m (altura)			No existen	N/A	N/A	N/A
	4.54	Ducha	Área de utilización nivelada con el pavimento circundante		No existen	N/A	N/A	N/A
	4.55		Anchura		No existen	0,85m min	-	No existen
	4.56		Profundidad		No existen	1,20m min	-	No existen
	4.57		Asiento	Abatible y con respaldo	No existen	N/A	N/A	N/A
	4.58			Dimensiones 0.4m (profundidad) x 0.4 (anchura) x 0.45-0.5 m (altura)	No existen	Altura 0,45-0,5m	-	No existen
	4.59			Espacio a un lado ≥ 80 cm	No existen	N/A	N/A	N/A
	4.60		Grifería	Colocada en el centro	No existen	Si	-	No existen
	4.61			Situada en el centro del lado más largo	No existen	Si	-	No existen
	4.62			Altura	No existen	0,9-1,2m	-	No existen
	4.63		Pavimento	Antideslizante	No existen	Si	-	No existen
	4.64			Impermeabilizado mediante pendientes de desagüe	No existen	Si	-	No existen
	4.65			Valor de la pendiente de desagüe	No existen	0,02	-	No existen
	4.66			Presenta resaltes	No existen	No	-	No existen
	4.67			Rejillas con orificios menores a 2cm	No existen	Si	-	No existen
	4.68		Barras de apoyo		No existen	N/A	N/A	N/A
	4.69	Bañera	Tiene un banco de apoyo para ayudar a la transferencia		No existen	Si	-	No existen
	4.70		Cuanto sobrepasa el borde superior de la bañera el asiento de una silla de ruedas		No existen	20cm max	-	No existen
	4.71	Pasamanos en paredes			No existen	N/A	N/A	N/A
	4.71	Altura de elementos de mando y control 80-120 cm			Conforme	N/A	N/A	N/A
	4.72	Altura de tomas de corriente o señal 40-120cm			Conforme	N/A	N/A	80cm
	4.73	Distancia a encuentros en rincón >35 cm			Conforme	N/A	N/A	N/A
	4.74	Interruptores y pulsadores de alarman automáticos o de fácil accionamiento			Conforme	N/A	N/A	N/A
	4.75	Contraste cromático			Conforme	N/A	N/A	N/A
	4.76	Interruptores de giro y palanca. No se admiten			Conforme	N/A	N/A	N/A
	4.77	Iluminación con temporización en aseos y vestuarios accesibles. No se admiten			Conforme	N/A	N/A	N/A

		INFORMACIÓN Y SEÑALIZACIÓN			
COD.		Requerimiento normativo		Valor normal		Situación actual
				CTE DB SUA 9	UNE 170001-1:2007	
 	1.4	Entrada al edificio		SIA + flecha direccional en su caso	Número y/o letra del portal + uso del edificio. A la derecha o junto al portero automático	**No Conforme**
	5.1	Itinerarios accesibles		SIA	Indicadores en autorrelieve y Braille(en zona ergonómica de interacciónde l brazo), sin pantallas o cristaleras, iluminación uniforme, contrate cromático	**No Conforme**
	5.2	Ascensores accesibles		SIA		**No Conforme**
	5.3	Plazas reservadas	Usuarios de silla de ruedas	SIA		**No Conforme**
			Usurarios con discapacidad auditiva			**No Conforme**
	5.4	Plazas de aparcamiento accesibles		SIA		**No aplica**
	5.5	Servicios higiénicos de uso general		Pictogramas normalizados de sexo,alto relieve, contraste cromático, altura 0.8-1.2m, junto al marco, a la derecha de la puerta y en el sentido de la entrada		**No Conforme**
	5.6	Servicios higiénicos accesibles		SIA		**No Conforme**
	5.7	Escaleras y rampas		Bandas señalizadoras visuales y táctiles en el acceso, 80 cm , anchura del itinerario y acanaladas perpendiculares al eje de la escalera	Franjas señalizadoras en escalerasy rampas del itinerario accesible	**No Conforme**
	5.8	Grandes vestíbulos		Itinerario accesible hasta un punto de atención o de llamada accesible:Banda señalizadora visual y táctil, acanaladura paralela a la direcciónde la marcha y anchura 40cm	Recomendable franja-guía de dirección	**No Conforme**
					Recomendable placas de orientaciónen vestíbulos con varias opciones de recorridos	
					Recomendable planos y maquetas	
					Bucle magnético y amplificadores	

7	PLAZAS Y ESPACIOS RESERVADOS (en ZONAS DE ATENCIÓN EN LAS DISTINTAS DEPENDENCIAS)							
COD.		Requerimiento normativo			Valor normal			
					Accesible (CTE)	Accesible(CCLM)	Practicable (CCLM)	Situación actual
 	7.1	Plaza de espectador en silla de ruedas	Existen plazas de espectador reservadas para personas usuarias de silla de ruedas		No Conforme	Si	-	No Conforme
	7.2		Las plazas reservadas están situadas próximas a los accesos	1,5m de diamtetro de espacio libre junto a la puerta del conductor	No Conforme	Si	-	No Conforme
	7.3		Dimensiones	Anchura	No Conforme	0,85m min	-	No Conforme
	7.4			Profundidad	No Conforme		-	No Conforme
	7.5		Las plazas reservadas para personas usuarias de sillas de ruedas está debidamente señalizadas		No Conforme	1,20m min	-	No Conforme
	7.6	Zonas para espectadores con dificultades de comunicación	Existen zonas destinadas a personas con déficits visuales o auditivos		No Conforme	Si	-	No Conforme
	7.7		La ubicación permite reducir las dificultades de comunicación		No Conforme	Si	-	No Conforme
	7.8		Las zonas reservadas para personas con déficits visuales o auditivos están debidamente señalizadas		No Conforme	Si	-	No Conforme

4. TEATRO QUIJANO

NIVEL DE ACCESIBILIDAD GENERAL: PRACTICABLE

1		ACCESIBILIDAD AL EDIFICIO							
COD.		Requerimiento normativo					Valor normal		
							Accesible (CTE / DALCO)	Accesible (CCLAM)	Practicable (CCLM)	Situación actual
Espacios exteriores										
	1.1	Existencia de itinerario accesible	Desnivel				Conforme	2 cm max	-	1cm
	1.2		Pendiente				Conforme	6% máx	-	Conforme
	1.3		Anchura calles y caminos de acceso				Conforme	1m	0,9m	Conforme
	1.4		Altura libre de obstáculos				Conforme	2,10m	-	Conforme
	1.5		Planos maquetas				No Conforme	N/A	N/A	N/A
Acceso al edificio (Se evalua puerta de acceso pricipal)										
	1.6	Al mismo nivel que el pavimento exterior/rampa					Conforme	12cm max	-	Conforme
	1.7	Contraste cromático					Conforme	N/A	N/A	N/A
	1.8	Buena iluminación					Conforme	N/A	N/A	N/A
	1.9	Señalización	Número y/o letra del portal + uso del edificio	Número y/o letra del portal + uso del edificio	a la derecha o junto al portero automático		No Conforme	N/A	N/A	N/A
	1.10				altura entre 1.5 m y 1.6 m		No Conforme	N/A	N/A	N/A
	1.11			SIA			No Conforme	N/A	N/A	N/A
	1.12	Sistemas de comunicación, llamada o apertura (en su caso)			a la izquierda		Conforme	N/A	N/A	N/A
	1.13				altura entre 0.9 m y 1.2 m		No Conforme	N/A	N/A	123cm
	1.14				fácil manipulación		Conforme	N/A	N/A	N/A
Escaleras										
	1.15	Existe algún escalón aisaldo					No existe	No	-	No existe
	1.16	Escalón aisaldo					No existe	-	14 cm max	No existe
	1.17	Tramos de escaleras (Si/No)					No existe	N/A	N/A	No existe
	1.18	Espacio libre plano con una profundidad mínima de 1,20m					No existe	-	Sí	No existe
Puertas exteriores										
	1.19	Dimensiones	Anchura hueco de la puerta				Conforme	0,80m		185cm
	1.20		Altura hueco de la puerta				Conforme	2m		Conforme
	1.21		Si existen dos o más hojas, anchura de la hoja mayor				Conforme	0,80m		Conforme
	1.22	Espacio de maniobra	Permite insrcribir un círculo a ambos lados de la puerta de diámetro				Conforme	1,50m	1,20m	Conforme
	1.23	Identificación	Vidrio de seguridad				Conforme	Si		Conforme
	1.24		Cuando sea de vidrio trasnparente, posee zócalo de material y color contrastado				Conforme	Si		Conforme
	1.25		Altura del zócalo				No Conforme	30cm min		9cm
	1.26		Franja de señalización horizontal				No existe	Si		No existe
	1.27		Anchura de la franja				No existe	5cm min		No existe
	1.28		Franja con contraste cromático				No existe	Si		No existe
	1.29		¿A que altura se encuentra la franja de señalización del suelo?				No existe	1,50m		No existe
	1.30	Al mismo nivel que el pavimento exterior/rampa			Ø 1.5 m	Ø 1.4 m	Conforme	N/A	N/A	N/A
	1.31	Ángulo de apertura			≥ 90º		Conforme	N/A	N/A	N/A
	1.32	Fuerza apertura			≤ 25 N		Conforme	N/A	N/A	N/A
	1.33	Felpudo (en su caso)			Fijo y enrasado con el pavimento		Conforme	N/A	N/A	N/A
	1.34	Accionamiento	Picaportes, tiradores		Formas ergonómicas, fáciles de manipular		Conforme	N/A	N/A	N/A
	1.35				Formas suaves y redondeadas, sección preferentemente circular, pomos no		Conforme	N/A	N/A	N/A
	1.36				Altura 0.9-1.2m, los verticales a40 cm del suelo		Conforme	N/A	N/A	N/A
	1.37				Separados 4 cm del plano de la puerta		Conforme	N/A	N/A	N/A
	1.38	Salidas de emergencia			Apertura de doble barra: 0.9 m y 0.2 m		Conforme	N/A	N/A	N/A
	1.39	Puertas de apertura automática			Velocidad ≤ 0.5 m/s		No existe	N/A	N/A	N/A
	1.40				Mecanismos de minoración de la velocidad		No existe	N/A	N/A	N/A
	1.41				Cédulas de barrido vertical		No existe	N/A	N/A	N/A
	1.42				Mecanismo manual de parada del sistema de apertura y cierre		No existe	N/A	N/A	N/A
	1.43	Puertas acristaladas			Vidrio de seguridad		Conforme	N/A	N/A	N/A
	1.44				Zócalo protector de 0.4 m		Conforme	N/A	N/A	N/A
	1.45				Bandas señalizadoras horizontales de 20 cm: contraste cromático, bordes inferiores a 1.5m y 0.9 m del suelo		No Conforme	N/A	N/A	N/A

Vestíbulo								
	1.46	Espacio libre sugerido	Ø 1.5 m	Ø 1.4 m	Conforme	N/A	N/A	N/A
	1.47	Iluminación permanente, sin sombras	Min 300 lux		Conforme	N/A	N/A	N/A
	1.48	Contraste cromático			Conforme	N/A	N/A	N/A
	1.49	Pavimentos duros, antideslizantes, continuos y planos			Conforme	N/A	N/A	N/A
	1.50	Interruptores fácilmente localizables, buen contraste cromático, piloto luminoso, fáciles de manipular, altura entre 0.9 y 1.2 m del sueño			Conforme	N/A	N/A	N/A
	1.51	Mobiliario, mostradores y ventanillas accesibles			Conforme	N/A	N/A	N/A
	1.52	Recomendable planos y maquetas	En relieve, sin cubrir, coloración contrastada		No Conforme	N/A	N/A	N/A
	1.53		Rotulación adecuada		No Conforme	N/A	N/A	N/A
	1.54		Recomendable planos sonoros		No Conforme	N/A	N/A	N/A
	1.55		Altura 0.9 m – 1.2 m		No Conforme	N/A	N/A	N/A

2		ACCESIBILIDAD ENTRE PLANTAS					
COD.		Requerimiento normativo		Valor normal			
				Accesible (CTE)	Accesible (CCLM)	Practicable (CCLM)	Situación actual
Ascensor accesible							
	2.1	Ascensor	Superficie libre (Ø1.8m)	**No existe**	Ø1.8m	Ø1.4	**No existe**
	2.2		Iluminación — Recomendable 100 lux	**No existe**	**N/A**	**N/A**	**N/A**
	2.3		Recomendable franja señalizadora en zona de embarque 1.4m x 1.1m	**No existe**	**N/A**	**N/A**	**N/A**
	2.4		Indicadores de piso — A 1.5m (DB-SUA)	**No existe**	**N/A**	**N/A**	**N/A**
	2.5		Indicadores de piso — En la jamba, a la derecha de embarque	**No existe**	**N/A**	**N/A**	**N/A**
	2.6		Indicadores de piso — En autorrelieve y Braile	**No existe**	**N/A**	**N/A**	**N/A**
	2.7		Avisadores sonoros y luminosos	**No existe**	**N/A**	**N/A**	**N/A**
	2.8		Pulsadores de llamada — Accionados por presión	**No existe**	**N/A**	**N/A**	**N/A**
	2.9		Pulsadores de llamada — Altura entre 0.9m y 1.2m	**No existe**	**N/A**	**N/A**	**N/A**
	2.10		Pulsadores de llamada — En todas las plantas en el mismo lado	**No existe**	**N/A**	**N/A**	**N/A**
		Cabina					
	2.11		Anchura libre de paso (0.9m)	**No existe**	0.9m	0.8m	**No existe**
	2.12		Dimensiones mínimas (1.4m x 1.1m)	**No existe**	1.4m x 1.1m	1.4m x 1.1m	**No existe**
	2.13		Embarque en distinta dirección (1.4m x 1.1m)	**No existe**	1.4m x 1.1m	1.4m x 1.1m	**No existe**
	2.14		Diferencia de nivel con la plataforma de acceso (20mm)	**No existe**	**N/A**	**N/A**	**N/A**
	2.15		Separación hueco (35mm)	**No existe**	**N/A**	**N/A**	**N/A**
	2.16		Pavimento — Duro, antideslizante, liso y fijo	**No existe**	**N/A**	**N/A**	**N/A**
	2.17		Botonera — En un lateral	**No existe**	**N/A**	**N/A**	**N/A**
	2.18		Botonera — Altura pulsadores (0,9-1,2m)	**No existe**	**N/A**	**N/A**	**N/A**
	2.19		Botonera — Con iluminación anterior	**No existe**	**N/A**	**N/A**	**N/A**
	2.20		Botonera — Coloración contrastada	**No existe**	**N/A**	**N/A**	**N/A**
	2.21		Botonera — Números en autorelieve y braille	**No existe**	**N/A**	**N/A**	**N/A**
	2.22		Pulsador de alarma y parada bien diferenciado del resto	**No existe**	**N/A**	**N/A**	**N/A**
	2.23		Marcador posicional luminoso que señale la planta tanto en parada como en transito	**No existe**	**N/A**	**N/A**	**N/A**
	2.24		Iluminación interior >100 lux	**No existe**	**N/A**	**N/A**	**N/A**
	2.25		Pasamanos continuo — Altura 85-95cm	**No existe**	90-95cm	-	**No existe**
	2.26		Pasamanos continuo — Separación de la pared 4cm	**No existe**	4cm	-	**No existe**
	2.27		Pasamanos continuo — Diseño anatómico	**No existe**	**N/A**	**N/A**	**N/A**
	2.28		Pasamanos continuo — Diámetro de la sección del pasamanos		3-5cm	-	**No existe**
	2.29		Indicador acústico	**No existe**	**N/A**	**N/A**	**N/A**
	2.30		Identificación de cada planta — Número junto a la puerta en autorrelieve que identifique la planta	**No existe**	Si	-	**No existe**
	2.31		Identificación de cada planta — Dimensiones del número	**No existe**	10X10cm min	-	**No existe**
	2.32		Identificación de cada planta — Altura máxima desde el suelo	**No existe**	1,40m max	-	**No existe**
	2.33		Espejo laminado de seguridad enfrente de la puerta de acceso, a ser posible	**No existe**	**N/A**	**N/A**	**N/A**
Rampas							
	2.34	Dimensiones	Longitud de cada tramo en rampa	**No existe**	Si		**No existe**
	2.35	Pendientes	Pendiente longitudinal — Pendiente longitudinal	**No Conforme**		12% max	**12.5%**
	2.36		Pendiente longitudinal — Tramo inferior a 3m. De largo	**No existe**	10-12% max		**No existe**
	2.37		Pendiente longitudinal — Tramo entre 3 y 10 m. de largo	**No existe**	8-10% max		**No existe**
	2.38		Pendiente longitudinal — Tramo superior a 10m. De largo	**No existe**	6-8% max		**No existe**
	2.39		Pendiente transversal	**No existe**	2% max	5% max	**No existe**
	2.40	Rellanos	Longitud de cada rellano intermedio en la dirección de la circulación	**No existe**	**N/A**	**N/A**	**N/A**
	2.41		Longitud del rellano al inicio de la rampo	**No existe**	1,50 min	1,20 min	**No existe**
	2.42		Longitud del rellano al final de la rampa	**No existe**	1,50 min	1,20 min	**No existe**
	2.43	Barandillas y pasamanos	Barandillas a ambos lados	**No existe**	Si	No	**No existe**
	2.44		Pasamanos a ambos lados	**No existe**	Si	No	**No existe**
	2.45		Los pasamanos están situados a doble altura	**No existe**	Si	No	**No existe**
	2.46		Altura pasamanos superior 0,95-1,05m	**No existe**		0,90-0,95m	**No existe**
	2.47		Altura pasamanos inferior 0,65-0,75m	**No existe**	0,70-0,75m	-	**No existe**
	2.48		El pasamnos tiene diseño anatómico	**No existe**	Si	-	**No existe**
	2.49		Diámetro de la sección del pasamanos	**No existe**	3-5cm	-	**No existe**
	2.50		Separación respecto del paramento vertical	**No existe**	5cm min	-	**No existe**
	2.51		Prolongación 45cm	**No existe**	**N/A**	**N/A**	**N/A**
	2.52		Placas de orientación — Recomendable en vestíbulos con varias opciones de recorridos	**No existe**	**N/A**	**N/A**	**N/A**
	2.53	Protecciones	La rampa está limitada lateralmente por un elemento de protección longitudinal	**No existe**	Si	-	**No existe**
	2.54		Altura del zócalo de protección longitudinal por encima del suelo	**No existe**	10cm min	-	**No existe**
Escaleras (DE ACCESO A TODAS LAS PLANTAS)							
	2.55	Dimensiones	Anchura útil de paso	**Conforme**	1m min	-	**Conforme**
	2.56	Escalones	En escaleras de proyección recta — Medida de la huella	**Conforme**	30cm min	-	**35cm**
	2.57		En escaleras de proyección recta — Medida de la tabica	**No Conforme**	16cm max	-	**20cm**
	2.58		En escaleras de proyección no recta — Medida de la huella (tomada a 40cm de la cara interior)	**Conforme**	30cm min	-	**Conforme**
	2.59		Los escalones no presentan bocel	**Conforme**	No	-	**Conforme**
	2.60	Rellanos	Número de escalones seguidos sin rellano intermedio	**Conforme**	12 unidades max	-	**Conforme**
	2.61		Longitud de los rellanos intermedios	**Conforme**	1,20m min	-	**Conforme**
	2.62		Dispone de barandillas que pueden ser utilizadas en ambos sentidos de la circulación	**No Conforme**	Si	-	**No Conforme**
	2.63		Están situados a doble altura	**No Conforme**	Si	-	**No Conforme**

	2.64	Barandillas y pasamanos	Altura superior	Conforme	0,90-0,95m	-	90cm
	2.65		Altura inferior	No Conforme	0,70-0,75m	-	No Conforme
	2.66		Los pasamanos son continuos entre tramo y tramo de escalera	No Conforme	Si	-	No Conforme
	2.67		El pasamnaos tiene un diseño anatómico	No Conforme	Si	-	No Conforme
	2.68		Diámetro de la sección del pasamanos	No Conforme	5cm	-	No Conforme
	2.69		Sepraración respecto del paramento vertical	No Conforme	5cm min	-	No Conforme

3		ACCESIBILIDAD EN LAS PLANTAS					
COD.		Requerimiento normativo		Valor normal			
Pasillos				**Accesible**	**Accesible (CCLM)**	**Practicable (CCLM)**	**Situación actual**
  	**3.1**	Desniveles (Ausencia de desniveles o rampa)		**Practicable**	**N/A**	**N/A**	**N/A**
	3.2	Anchura ≥ 1.8 m ó 1.2 m		**Practicable**	1 m	0.9 m	**Practicable**
	3.3	Altura ≥2,10 m		**Conforme**	2,10 m	2,10 m	**Conforme**
	3.4	Espacios de giro (Ø 1.5 m)		**Practicable**	Ø 1.5 m	-	**Practicable**
	3.5	Mobiliario (Colocados al mismo lado)		**Conforme**	Libre de osbtáculos	-	**Conforme**
	3.6	Iluminación (Bien iluminados)		**Conforme**	**N/A**	**N/A**	**N/A**
	3.7	Pavimento (Antideslizante)		**Conforme**	Antideslizante	**N/A**	**Conforme**
Puertas de paso interiores							
	**3.8**	Espacio libre sugerido a ambos lados (Ø 1.8 m)		**Conforme**	Ø 1.5 m	Ø 1.2 m	**Conforme**
	3.9	Angulo de apertura ≥ 90º		**Conforme**	**N/A**	**N/A**	**N/A**
	3.10	Anchura ≥ 0,8 m		**Conforme**	0,8 m	0,8 m	**Conforme**
	3.11	Altura ≥ 2 m		**Conforme**	2 m	2 m	**200cm**
	3.12	Puertas automáticas (1,20 m ancho)		**No existen**	**N/A**	**N/A**	**N/A**
	3.13	Sistemas de comunicación, llamada o apertura (En su caso)	A la izquierda	**Conforme**	**N/A**	**N/A**	**N/A**
	3.14		Altura 0,9 m y 1,2 m	**Conforme**	**N/A**	**N/A**	**N/A**
	3.15		Fácil manipulación	**Conforme**	**N/A**	**N/A**	**N/A**
	3.16	Finanza de apertura ≤ 25 N		**Conforme**	**N/A**	**N/A**	**N/A**
	3.17	Picaportes, tiradores	Formas ergonómicas, fáciles de manejar	**Conforme**	De presión o palanca	De presión o palanca	**Conforme**
	3.18		Formas suaves y redondeadas, sección pref.	**Conforme**	**N/A**	**N/A**	**N/A**
	3.19		Altura (0.9-1.2 m)	**Conforme**	**N/A**	**N/A**	**105cm**
	3.20		Separados del plano de la puerta (4 cm.)	**Conforme**	**N/A**	**N/A**	**5cm**
	3.21	Contraste cromático entre puertas y paredes		**Conforme**	**N/A**	**N/A**	**N/A**
	3.22	Ventanas o mirillas (a 1,1 m. de altura)		**No existen**	**N/A**	**N/A**	**N/A**
	3.23	Salida de emergencia	Apertura de doble barra (0.9m y 0.2m)	**No existen**	**N/A**	**N/A**	**N/A**
	3.24	Puertas de apertura automática	Velocidad (≤ 0.5 m/s)	**No existen**	**N/A**	**N/A**	**N/A**
	3.25		Mecanismos de minoración de velocidad	**No existen**	**N/A**	**N/A**	**N/A**
	3.26		Cedulas de barrido vertical	**No existen**	**N/A**	**N/A**	**N/A**
	3.27		Mecanismo manual de parada del sistema de cierre	**No existen**	**N/A**	**N/A**	**N/A**
	3.28	Puertas acristaladas	Zócalo protector	**No existen**	**N/A**	**N/A**	**N/A**
	3.29		a 0,4 m	**No existen**	a 0,3 m	-	**No existen**
	3.30		Contraste cromático Si	**No existen**	**N/A**	**N/A**	**N/A**
	3.31		Bandas señalizadoras horizontales (20	**No existen**	5 cm. Mínima	-	**No existen**
	3.32		Bordes inferiores a 1.5 m y 0.9 m del suelo	**No existen**	1,5 m	-	**No existen**

4		DOTACION DE ELEMENTOS ACCESIBLES						
		Requerimiento normativo			Valor normal			
					Accesible (CTE)	Accesible (CCLM)	Practicable (CCLM)	Situación actual
		Punto de atención accesible						
	4.1	Mostradores y ventanillas de atención al público	Altura ≤ 1.1 m		No Conforme	N/A	N/A	N/A
	4.2		Tramo de altura 0.8 m y longitud > 1.2		No Conforme	N/A	N/A	N/A
	4.3		Hueco en parte inferior 0.7 m x 0.5 m		No Conforme	N/A	N/A	N/A
	4.4		Intensidad de luz 500 lux		Conforme	N/A	N/A	N/A
	4.5		Dispositivo de intercomunicación dotado de bucle de inducción o similar (en su caso)		No Conforme	N/A	N/A	N/A
	4.6	Punto de llamada accesible	Sistema intercomunicador bidireccional	Mecanismo accesible	No Conforme	N/A	N/A	N/A
	4.7		Rotulo indicativo de su función		No Conforme	N/A	N/A	N/A
	4.8	Salas de espera (Reserva de plazas s/4.36.)			No aplica	N/A	N/A	N/A
	4.9		Distancia entre filas de asientos ≥ 0.9 m		No aplica	N/A	N/A	N/A
	4.10		Al menos un asiento a 45 cm del suelo con reposabrazos abatibles a 20 cm del asiento		No aplica	N/A	N/A	N/A
	4.11	Señalización	Indicativo táctil para distinción de hombres y mujeres		No Conforme	Si	-	No Conforme
	4.12		Letras "H" y "M" en autorrelieve		No Conforme	Si	-	No Conforme
		Aseos (se localizan ADAPTADOS en zonas de atención al público)						
	4.13	Nº elementos para cada sexo. Uno por cada 10 o fracción			Conforme	N/A	N/A	N/A
	4.14	Espacio libre sugerido 1,8m			Conforme	N/A	N/A	N/A
	4.15	Espacio distribución interior cabina Ø2.2 m, Ø1.5 m (Recomendación SUA)			Conforme	N/A	N/A	N/A
	4.16	Puerta	Anchura > 0.9m		No Conforme	N/A	N/A	80cm
	4.17		Zocalo protector en ambas caras altura >30cm		Conforme	N/A	N/A	N/A
	4.18		Abatible hacia el exterior o corredera		Conforme	N/A	N/A	N/A
	4.19		Mecanismo de cierre de fácil manejo, posibilidad de apertura desde el exterior		Conforme	N/A	N/A	N/A
	4.20	Sistema de alarma ≥0.4 m del suelo tipo cordón o similar			No Conforme	N/A	N/A	N/A
	4.21	Altura mínima interior de la cabina 2.2 m			Conforme	N/A	N/A	N/A
	4.22	Pavimento		antideslizante	Conforme	N/A	N/A	N/A
	4.23	Espejos		Borde inferior altura <0,9m	Conforme	0,9m max	-	90cm
	4.24			Con un ligero desplome	No Conforme	N/A	N/A	N/A
	4.25	Perchas, toalleros, etc.		Altura 0,9-1,2m	Conforme	N/A	N/A	N/A
	4.26	Lavabo		Sin pedestal	Conforme	Si existe, que no dificulte el acercamiento	-	Conforme
	4.27		Altura	Cara superior < 0,8m	Conforme	N/A	N/A	80cm
	4.28			Cara inferior	N/A	0,65-0,75m	-	Conforme
	4.29		Grifo	Monomando con palanca alargada o automático	Conforme	N/A	N/A	N/A
	4.30	Inodoro	Altura 45-50cm		Conforme	0,45-0,5m	-	45cm
	4.31		Anchura libre de obstáculos		Conforme	0,8m min	-	Conforme
	4.32		Equipo de transferencia anchura ≥80 cm y largo ≥75 cm		Conforme	N/A	N/A	N/A
	4.33			A ambos lados, al menos una abatible sobre la pared	Conforme	Si, 2.	-	Conforme
	4.34			Longitud 80-90cm	Conforme	0,85m	-	85cm
	4.35			Altura 70-75cm	Conforme	0,7-0,8m	-	70-90cm

	4.36		Barras de apoyo	Distancia al eje del inodoro 30-35cm	**Conforme**	**N/A**	**N/A**	**N/A**
	4.37			Permiten ejercer fuerza	**Conforme**	Si	-	**Conforme**
	4.38			Son batientes	**Conforme**	Si	-	**Conforme**
	4.39		Pulsado de descarga	De gran superficie y fácil de manipular	**Conforme**	**N/A**	**N/A**	**N/A**
	4.40	Urinarios. Al menos uno a 45 cm del suelo, sin pedestal ni resaltes			**No existen**	**N/A**	**N/A**	**N/A**
	4.41	Pavimentos	Antideslizante en seco		**Conforme**	Si	-	**Conforme**
	4.42		Antideslizante en mojado		**Conforme**	Si	-	**Conforme**

Vestuarios (camerinos)							
	4.43	Reciento complementado con lavado e inodoro			No existen	N/A	N/A	N/A
	4.44	Pulsador de alarma. Al menos en dos paredes, a 20 cm del suelo. Uno junto al inodoro			No existen	N/A	N/A	N/A
	4.45	Espacio libre de distribución. Ø1.8 m			No existen	N/A	N/A	N/A
	4.46	Espacio libre en interior de cabina Ø1.8 m			No existen	Ø1.5 m	-	No existen
	4.47	Espacio libre de paso ≥ 1.2 m			No existen	N/A	N/A	N/A
	4.48	Puerta	Anchura > 0.9 m		No Conforme	0,8m min	-	80cm
	4.49		Zócalo protector en ambas caras >30cm de altura		No existen	N/A	N/A	N/A
	4.50		Abatible hacia el exterior o corredera		No existen	N/A	N/A	N/A
	4.51		Tiradores mediante mecanismo de presión o palanca		No existen	Si	-	No existen
	4.52		Mecanismo de cierre de fácil manejo, posibilidad de apertura desde el exterior		No existen	N/A	N/A	N/A
	4.53	Banco 0.6 m (profundidad) x 1.5 (anchura) x 0.45-0.5 m (altura)			No existen	N/A	N/A	N/A
	4.54	Ducha	Área de utilización nivelada con el pavimento circundante		No existen	N/A	N/A	N/A
	4.55		Anchura		No existen	0,85m min	-	No existen
	4.56		Profundidad		No existen	1,20m min	-	No existen
	4.57		Asiento	Abatible y con respaldo	No existen	N/A	N/A	N/A
	4.58			Dimensiones 0.4m (profundidad) x 0.4 (anchura) x 0.45-0.5 m (altura)	No existen	Altura 0,45-0,5m	-	No existen
	4.59			Espacio a un lado ≥ 80 cm	No existen	N/A	N/A	N/A
	4.60		Grifería	Colocada en el centro	No existen	Si	-	No existen
	4.61			Situada en el centro del lado más largo	No existen	Si	-	No existen
	4.62			Altura	No existen	0,9-1,2m	-	No existen
	4.63		Pavimento	Antideslizante	No existen	Si	-	No existen
	4.64			Impermeabilizado mediante pendientes de desagüe	No existen	Si	-	No existen
	4.65			Valor de la pendiente de desagüe	No existen	0,02	-	No existen
	4.66			Presenta resaltes	No existen	No	-	No existen
	4.67			Rejillas con orificios menores a 2cm	No existen	Si	-	No existen
	4.68		Barras de apoyo		No existen	N/A	N/A	N/A
	4.69	Bañera	Tiene un banco de apoyo para ayudar a la transferencia		No existen	Si	-	No existen
	4.70		Cuanto sobrepasa el borde superior de la bañera el asiento de una silla de ruedas		No existen	20cm max	-	No existen
	4.71	Pasamanos en paredes			No existen	N/A	N/A	N/A
	4.71	Altura de elementos de mando y control 80-120 cm			Conforme	N/A	N/A	102cm
	4.72	Altura de tomas de corriente o señal 40-120cm			No Conforme	N/A	N/A	38cm
	4.73	Distancia a encuentros en rincón >35 cm			Conforme	N/A	N/A	N/A
	4.74	Interruptores y pulsadores de alarman automáticos o de fácil accionamiento			Conforme	N/A	N/A	N/A
	4.75	Contraste cromático			Conforme	N/A	N/A	N/A
	4.76	Interruptores de giro y palanca. No se admiten			Conforme	N/A	N/A	N/A
	4.77	Iluminación con temporización en aseos y vestuarios accesibles. No se admiten			Conforme	N/A	N/A	N/A

5		INFORMACIÓN Y SEÑALIZACIÓN			
COD.		Requerimiento normativo	Valor normal		Situación actual
			CTE DB SUA 9	UNE 170001-1:2007	
	1.4	Entrada al edificio	SIA + flecha direccional en su caso	Número y/o letra del portal + uso del edificio. A la derecha o junto al portero automático	**No Conforme**
	5.1	Itinerarios accesibles	SIA	Indicadores en autorrelieve y Braille(en zona ergonómica de interacciónde l brazo), sin pantallas o cristaleras, iluminación uniforme, contrate cromático	**No Conforme**
	5.2	Ascensores accesibles	SIA		**No Conforme**
	5.3	Plazas reservadas: Usuarios de silla de ruedas	SIA		**No Conforme**
		Plazas reservadas: Usurarios con discapacidad auditiva			**No Conforme**
	5.4	Plazas de aparcamiento accesibles	SIA		**No aplica**
	5.5	Servicios higiénicos de uso general	Pictogramas normalizados de sexo,alto relieve, contraste cromático, altura 0.8-1.2m, junto al marco, a la derecha de la puerta y en el sentido de la entrada		**No Conforme**
	5.6	Servicios higiénicos accesibles	SIA		**No Conforme**
	5.7	Escaleras y rampas	Bandas señalizadoras visuales y táctiles en el acceso, 80 cm , anchura del itinerario y acanaladas perpendiculares al eje de la escalera	Franjas señalizadoras en escalerasy rampas del itinerario accesible	**No Conforme**
	5.8	Grandes vestíbulos	Itinerario accesible hasta un punto de atención o de llamada accesible:Banda señalizadora visual y táctil, acanaladura paralela a la direcciónde la marcha y anchura 40cm	Recomendable franja-guía de dirección	**No Conforme**
				Recomendable placas de orientación en vestíbulos con varias opcionesde recorridos	
				Recomendable planos y maquetas	
				Bucle magnético y amplificadores	

7		PLAZAS Y ESPACIOS RESERVADOS (EN AULAS DE USOS MÚLTIPLES)						
COD.		Requerimiento normativo			Valor normal			
					Accesible (CTE)	Accesible(CCLM)	Practicable (CCLM)	Situación actual
 	7.1	Plaza de espectador en silla de ruedas	Existen plazas de espectadorreservadas para personas usuarias de silla de ruedas		**Conforme**	Si	-	**Conforme**
	7.2		Las plazas reservadas están situadas próximas a losaccesos	1,5m de diamtetro deespacio librejunto a la puerta del conductor	**Conforme**	Si	-	**Conforme**
	7.3		Dimensiones	Anchura	**Conforme**	0,85m min	-	**Conforme**
	7.4			Profundidad	**Conforme**		-	**Conforme**
	7.5		Las plazas reservadas para personas usuarias de sillas deruedas está debidamente señalizadas		**Conforme**	1,20m min	-	**Conforme**
	7.6	Zonas para espectadorescon dificultades de comunicación	Existen zonas destinadas a personas con déficits visualeso auditivos		**No Conforme**	Si	-	**No Conforme**
	7.7		La ubicación permite reducir lasdificultades de comunicación		**No Conforme**	Si	-	**No Conforme**
	7.8		Las zonas reservadas para personas con déficits visualeso auditivos están debidamenteseñalizadas		**No Conforme**	Si	-	**No Conforme**

5. CONCEJALÍA DE IGUALDAD DE GÉNERO

NIVEL DE ACCESIBILIDAD GENERAL: PRACTICABLE

1	ACCESIBILIDAD AL EDIFICIO								
COD.	Requerimiento normativo						Valor normal			
							Accesible (CTE / DALCO)	Accesible (CCLAM)	Practicable (CCLM)	Situación actual
Espacios exteriores										
	1.1	Existencia de itinerario accesible	Desnivel				Conforme	2 cm max	-	Conforme
	1.2		Pendiente				No Conforme	6% máx	-	15%
	1.3		Anchura calles y caminos de acceso				Conforme	1m	0,9m	Conforme
	1.4		Altura libre de obstáculos				Conforme	2,10m	-	Conforme
	1.5		Planos maquetas				No Conforme	N/A	N/A	N/A
Acceso al edificio (Se evalua puerta de acceso pricipal)										
	1.6	Al mismo nivel que el pavimento exterior/rampa					Conforme	12cm max	-	N/A
	1.7	Contraste cromático					Conforme	N/A	N/A	N/A
	1.8	Buena iluminación					Conforme	N/A	N/A	N/A
	1.9	Señalización	Número y/o letra del portal + uso del edificio	Número y/o letra del portal + uso del edificio	a la derecha o junto al portero automático		No Conforme	N/A	N/A	N/A
	1.10				altura entre 1.5 m y 1.6 m		No Conforme	N/A	N/A	N/A
	1.11			SIA			No Conforme	N/A	N/A	N/A
	1.12	Sistemas de comunicación, llamada o apertura (en su caso)			a la izquierda		Conforme	N/A	N/A	N/A
	1.13				altura entre 0.9 m y 1.2 m		No Conforme	N/A	N/A	1.52cm
	1.14				fácil manipulación		Conforme	N/A	N/A	N/A
Escaleras										
	1.15	Existe algún escalón aisaldo					No existe	No	-	No existe
	1.16	Escalón aisaldo					No existe	-	14 cm max	No existe
	1.17	Tramos de escaleras (Si/No)					No existe	N/A	N/A	No existe
	1.18	Espacio libre plano con una profundidad mínima de 1,20m					No existe	-	Sí	No existe
Puertas exteriores										
	1.19	Dimensiones	Anchura hueco de la puerta				Conforme	0,80m		88cm
	1.20		Altura hueco de la puerta				Conforme	2m		226cm
	1.21		Si existen dos o más hojas, anchura de la hoja mayor				Conforme	0,80m		Conforme
	1.22	Espacio de maniobra	Permite insrcribir un círculo a ambos lados de la puerta de diámetro				Conforme	1,50m	1,20m	Conforme
	1.23	Identificación	Vidrio de seguridad				Conforme	Si		Conforme
	1.24		Cuando sea de vidrio trasnparente, posee zócalo de material y color contrastado				Conforme	Si		Conforme
	1.25		Altura del zócalo				Conforme	30cm min		Conforme
	1.26		Franja de señalización horizontal				No existe	Si		No existe
	1.27		Anchura de la franja				No existe	5cm min		No existe
	1.28		Franja con contraste cromático				No existe	Si		No existe
	1.29		¿A que altura se encuentra la franja de señalización del suelo?				No existe	1,50m		No existe
	1.30	Al mismo nivel que el pavimento exterior/rampa			Ø 1.5 m	Ø 1.4 m	Conforme	N/A	N/A	N/A
	1.31	Ángulo de apertura			≥ 90º		Conforme	N/A	N/A	N/A
	1.32	Fuerza apertura			≤ 25 N		Conforme	N/A	N/A	N/A
	1.33	Felpudo (en su caso)			Fijo y enrasado con el pavimento		Conforme	N/A	N/A	N/A
	1.34	Accionamiento	Picaportes, tiradores		Formas ergonómicas, fáciles de manipular		Conforme	N/A	N/A	N/A
	1.35				Formas suaves y redondeadas, sección preferentemente circular, pomos no		Conforme	N/A	N/A	N/A
	1.36				Altura 0.9-1.2m, los verticales a40 cm del suelo		Conforme	N/A	N/A	90cm
	1.37				Separados 4 cm del plano de la puerta		Conforme	N/A	N/A	N/A
	1.38	Salidas de emergencia			Apertura de doble barra: 0.9 m y 0.2 m		Conforme	N/A	N/A	N/A
	1.39	Puertas de apertura automática			Velocidad ≤ 0.5 m/s		No existe	N/A	N/A	N/A
	1.40				Mecanismos de minoración de la velocidad		No existe	N/A	N/A	N/A
	1.41				Cédulas de barrido vertical		No existe	N/A	N/A	N/A
	1.42				Mecanismo manual de parada del sistema de apertura y cierre		No existe	N/A	N/A	N/A
	1.43	Puertas acristaladas			Vidrio de seguridad		Conforme	N/A	N/A	N/A
	1.44				Zócalo protector de 0.4 m		Conforme	N/A	N/A	N/A
	1.45				Bandas señalizadoras horizontales de 20 cm: contraste cromático, bordes inferiores a 1.5m y 0.9 m del suelo		No Conforme	N/A	N/A	N/A

Vestíbulo								
	1.46	Espacio libre	Ø 1.5 m	Ø 1.4 m	Conforme	N/A	N/A	N/A
	1.47	Iluminación permanente, sin sombras	Min 300 lux		Conforme	N/A	N/A	N/A
	1.48	Contraste cromático			Conforme	N/A	N/A	N/A
	1.49	Pavimentos duros, antideslizantes, continuos y planos			Conforme	N/A	N/A	N/A
	1.50	Interruptores fácilmente localizables, buen contraste cromático, piloto luminoso, fáciles de manipular, altura entre 0.9 y 1.2 m del sueño			Conforme	N/A	N/A	N/A
	1.51	Mobiliario, mostradores y ventanillas accesibles			No Conforme	N/A	N/A	N/A
	1.52	Recomendable planos y maquetas	En relieve, sin cubrir, coloración contrastada		No Conforme	N/A	N/A	N/A
	1.53		Rotulación adecuada		No Conforme	N/A	N/A	N/A
	1.54		Recomendable planos sonoros		No Conforme	N/A	N/A	N/A
	1.55		Altura 0.9 m – 1.2 m		No Conforme	N/A	N/A	N/A

2		ACCESIBILIDAD ENTRE PLANTAS						
COD.		Requerimiento normativo			Valor normal			
					Accesible (CTE)	Accesible (CCLM)	Practicable (CCLM)	Situación actual
Ascensor accesible								
	2.1	Ascensor	Superficie libre (Ø1.8m)		Conforme	Ø1.8m	Ø1.4	Conforme
	2.2		Iluminación	Recomendable 100 lux	Conforme	N/A	N/A	N/A
	2.3		Recomendable franja señalizadora en zona de embarque 1.4m x 1.1m		No Conforme	N/A	N/A	N/A
	2.4		Indicadores de piso	A 1.5m (DB-SUA)	Conforme	N/A	N/A	N/A
	2.5			En la jamba, a la derecha de embarque	Conforme	N/A	N/A	N/A
	2.6			En autorrelieve y Braile	Conforme	N/A	N/A	N/A
	2.7		Avisadores sonoros y luminosos		Conforme	N/A	N/A	Conforme
	2.8		Pulsadores de llamada	Accionados por presión	Conforme	N/A	N/A	N/A
	2.9			Altura entre 0.9m y 1.2m	Conforme	N/A	N/A	100cm
	2.10			En todas las plantas en el mismo lado	Conforme	N/A	N/A	N/A
		Cabina						
	2.11		Anchura libre de paso (0.9m)		Conforme	0.9m	0.8m	Conforme
	2.12		Dimensiones mínimas (1.4m x 1.1m)		Conforme	1.4m x 1.1m	1.4m x 1.1m	140x110cm
	2.13		Embarque en distinta dirección (1.4m x 1.1m)		Dirección única	1.4m x 1.1m	1.4m x 1.1m	Dirección única
	2.14		Diferencia de nivel con la plataforma de acceso (20mm)		Conforme	N/A	N/A	N/A
	2.15		Separación hueco (35mm)		Conforme	N/A	N/A	N/A
	2.16		Pavimento	Duro, antideslizante, liso y fijo	Conforme	N/A	N/A	N/A
	2.17		Botonera	En un lateral	Conforme	N/A	N/A	N/A
	2.18			Altura pulsadores (0,9-1,2m)	Conforme	N/A	N/A	115cm
	2.19			Con iluminación anterior	No Conforme	N/A	N/A	N/A
	2.20			Coloración contrastada	No Conforme	N/A	N/A	N/A
	2.21			Números en autorelieve y braille	Conforme	N/A	N/A	N/A
	2.22		Pulsador de alarma y parada bien diferenciado del resto		Conforme	N/A	N/A	N/A
	2.23		Marcador posicional luminoso que señale la planta tanto en parada como en transito		No Conforme	N/A	N/A	N/A
	2.24		Iluminación interior >100 lux		Conforme	N/A	N/A	N/A
	2.25		Pasamanos continuo	Altura 85-95cm	Conforme	90-95cm	-	Conforme
	2.26			Separación de la pared 4cm	Conforme	4cm	-	Conforme
	2.27			Diseño anatómico	Conforme	N/A	N/A	N/A
	2.28			Diámetro de la sección del pasamanos	Conforme	3-5cm	-	Conforme
	2.29		Indicador acústico		No Conforme	N/A	N/A	N/A
	2.30		Identificación de cada planta	Número junto a la puerta en autorrelieve que identifique la planta	No Conforme	Si	-	No Conforme
	2.31			Dimensiones del número	No Conforme	10X10cm min	-	No Conforme
	2.32			Altura máxima desde el suelo	Conforme	1,40m max	-	Conforme
	2.33		Espejo laminado de seguridad enfrente de la puerta de acceso, a ser posible		Conforme	N/A	N/A	N/A
Rampas								
	2.34	Dimensiones	Longitud de cada tramo en rampa		No existe	Si		No existe
	2.35	Pendientes	Pendiente longitudinal	Pendiente longitudinal	No existe		12% max	9.3%
	2.36			Tramo inferior a 3m. De largo	No existe	10-12% max		No existe
	2.37			Tramo entre 3 y 10 m. de largo	No existe	8-10% max		No existe
	2.38			Tramo superior a 10m. De largo	No existe	6-8% max		No existe
	2.39		Pendiente transversal		No existe	2% max	5% max	No existe
	2.40	Rellanos	Longitud de cada rellano intermedio en la dirección de la circulación		No existe	N/A	N/A	N/A
	2.41		Longitud del rellano al inicio de la rampo		No existe	1,50 min	1,20 min	No existe
	2.42		Longitud del rellano al final de la rampa		No existe	1,50 min	1,20 min	No existe
	2.43	Barandillas y pasamanos	Barandillas a ambos lados		No existe	Si	No	No existe
	2.44		Pasamanos a ambos lados		No existe	Si	No	No existe
	2.45		Los pasamanos están situados a doble altura		No existe	Si	No	No existe
	2.46		Altura pasamanos superior 0,95-1,05m		No existe		0,90-0,95m	No existe
	2.47		Altura pasamanos inferior 0,65-0,75m		No existe	0,70-0,75m	-	No existe
	2.48		El pasamnos tiene diseño anatómico		No existe	Si	-	No existe
	2.49		Diámetro de la sección del pasamanos		No existe	3-5cm	-	No existe
	2.50		Separación respecto del paramento vertical		No existe	5cm min	-	No existe
	2.51		Prolongación 45cm		No existe	N/A	N/A	N/A
	2.52		Placas de orientación	Recomendable en vestíbulos con varias opciones de recorridos	No existe	N/A	N/A	N/A
	2.53	Protecciones	La rampa está limitada lateralmente por un elemento de protección longitudinal		No existe	Si	-	No existe
	2.54		Altura del zócalo de protección longitudinal por encima del suelo		No existe	10cm min	-	No existe
Escaleras (DE ACCESO A CONCEJALIA TRAS PASAR RECIBIDOR)								
	2.55	Dimensiones	Anchura útil de paso		Conforme	1m min	-	Conforme
	2.56	Escalones	En escaleras de proyección recta	Medida de la huella	No existe	30cm min	-	28cm
	2.57			Medida de la tabica	No existe	16cm max	-	17cm
	2.58		En escaleras de proyección no recta	Medida de la huella (tomada a 40cm de la cara interior)	Conforme	30cm min	-	Conforme
	2.59		Los escalones no presentan bocel		Conforme	No	-	Conforme
	2.60	Rellanos	Número de escalones seguidos sin rellano intermedio		Conforme	12 unidades máx	-	Conforme
	2.61		Longitud de los rellanos		Conforme	1,20m min	-	Conforme

			intermedios				
	2.62	Barandillas y pasamanos	Dispone de barandillas que pueden ser utilizadas en ambos sentidos de la circulación	**No Conforme**	Si	-	**No Conforme**
	2.63		Están situados a doble altura	**No Conforme**	Si	-	**No Conforme**
	2.64		Altura superior	**No Conforme**	0,90-0,95m	-	**No Conforme**
	2.65		Altura inferior	**No Conforme**	0,70-0,75m	-	**No Conforme**
	2.66		Los pasamanos son continuos entre tramo y tramo de escalera	**No Conforme**	Si	-	**No Conforme**
	2.67		El pasamnaos tiene un diseño anatómico	**No Conforme**	Si	-	**No Conforme**
	2.68		Diámetro de la sección del pasamanos	**No Conforme**	5cm	-	**No Conforme**
	2.69		Sepraración respecto del paramento vertical	**No Conforme**	5cm min	-	**No Conforme**

3		ACCESIBILIDAD EN LAS PLANTAS					
COD.		Requerimiento normativo		Valor normal			
Pasillos				Accesible	Accesible (CCLM)	Practicable (CCLM)	Situación actual
	3.1	Desniveles (Ausencia de desniveles o rampa)		Conforme	N/A	N/A	N/A
	3.2	Anchura ≥ 1.8 m ó 1.2 m		Practicable	1 m	0.9 m	Practicable
	3.3	Altura ≥2,10 m		Conforme	2,10 m	2,10 m	Conforme
	3.4	Espacios de giro (Ø 1.5 m)		Practicable	Ø 1.5 m	-	Practicable
	3.5	Mobiliario (Colocados al mismo lado)		No Conforme	Libre de osbtáculos	-	No Conforme
	3.6	Iluminación (Bien iluminados)		Conforme	N/A	N/A	N/A
	3.7	Pavimento (Antideslizante)		Conforme	Antideslizante	N/A	Conforme
Puertas de paso interiores							
	3.8	Espacio libre a ambos lados (Ø 1.8 m)		Conforme	Ø 1.5 m	Ø 1.2 m	Conforme
	3.9	Angulo de apertura ≥ 90º		Conforme	N/A	N/A	N/A
	3.10	Anchura ≥ 0,8 m		No Conforme	0,8 m	0,8 m	73cm
	3.11	Altura ≥ 2 m		Conforme	2 m	2 m	203cm
	3.12	Puertas automáticas (1,20 m ancho)		No existen	N/A	N/A	N/A
	3.13	Sistemas de comunicación, llamada o apertura (En su caso)	A la izquierda	Conforme	N/A	N/A	N/A
	3.14		Altura 0,9 m y 1,2 m	Conforme	N/A	N/A	N/A
	3.15		Fácil manipulación	Conforme	N/A	N/A	N/A
	3.16	Finanza de apertura ≤ 25 N		Conforme	N/A	N/A	N/A
	3.17	Picaportes, tiradores	Formas ergonómicas, fáciles de manejar	Conforme	De presión o palanca	De presión o palanca	Conforme
	3.18		Formas suaves y redondeadas, sección pref.	Conforme	N/A	N/A	N/A
	3.19		Altura (0.9-1.2 m)	Conforme	N/A	N/A	95cm
	3.20		Separados del plano de la puerta (4 cm.)	Conforme	N/A	N/A	N/A
	3.21	Contraste cromático entre puertas y paredes		Conforme	N/A	N/A	N/A
	3.22	Ventanas o mirillas (a 1,1 m. de altura)		No existen	N/A	N/A	N/A
	3.23	Salida de emergencia	Apertura de doble barra (0.9m y 0.2m)	No existen	N/A	N/A	N/A
	3.24	Puertas de apertura automática	Velocidad (≤ 0,5 m/s)	No existen	N/A	N/A	N/A
	3.25		Mecanismos de minoración de velocidad	No existen	N/A	N/A	N/A
	3.26		Cedulas de barrido vertical	No existen	N/A	N/A	N/A
	3.27		Mecanismo manual de parada del sistema de seguridad	No existen	N/A	N/A	N/A
	3.28	Puertas acristaladas	Zócalo protector	No existen	N/A	N/A	N/A
	3.29		a 0,4 m	No existen	a 0,3 m	-	No existen
	3.30		Contraste cromático Si	No existen	N/A	N/A	N/A
	3.31		Bandas señalizadoras horizontales (20	No existen	5 cm. Mínima	-	No existen
	3.32		Bordes inferiores a 1.5 m y 0.9 m del suelo	No existen	1,5 m	-	No existen

4		DOTACION DE ELEMENTOS ACCESIBLES						
		Requerimiento normativo			Valor normal			
					Accesible (CTE)	Accesible (CCLM)	Practicable (CCLM)	Situación actual
		Punto de atención accesible						
	4.1	Mostradores y ventanillas de atención al público	Altura ≤ 1.1 m		Conforme	N/A	N/A	95cm
	4.2		Tramo de altura 0.8 m y longitud > 1.2		No Conforme	N/A	N/A	N/A
	4.3		Hueco en parte inferior 0.7 m x 0.5 m		No Conforme	N/A	N/A	N/A
	4.4		Intensidad de luz 500 lux		Conforme	N/A	N/A	N/A
	4.5		Dispositivo de intercomunicación dotado de bucle de inducción o similar (en su caso)		No Conforme	N/A	N/A	N/A
	4.6	Punto de llamada accesible	Sistema intercomunicador bidireccional	Mecanismo accesible	No Conforme	N/A	N/A	N/A
	4.7		Rotulo indicativo de su función		No Conforme	N/A	N/A	N/A
	4.8	Salas de espera (Reserva de plazas s/4.36.)			No aplica	N/A	N/A	N/A
	4.9		Distancia entre filas de asientos ≥ 0.9 m		No aplica	N/A	N/A	N/A
	4.10		Al menos un asiento a 45 cm del suelo con reposabrazos abatibles a 20 cm del asiento		No aplica	N/A	N/A	N/A
	4.11	Señalización	Indicativo táctil para distinción de hombres y mujeres		No Conforme	Si	-	No Conforme
	4.12		Letras "H" y "M" en autorrelieve		No Conforme	Si	-	No Conforme
		Aseos (se localizan ADAPTADOS en todas las plantas)						
	4.13	Nº elementos para cada sexo. Uno por cada 10 o fracción			Conforme	N/A	N/A	N/A
	4.14	Espacio libre sugerido 1,8m			Conforme	N/A	N/A	N/A
	4.15	Espacio distribución interior cabina Ø2.2 m, Ø1.5 m (Recomendación SUA)			Conforme	N/A	N/A	N/A
	4.16	Puerta	Anchura > 0.9m		Conforme	N/A	N/A	91cm
	4.17		Zocalo protector en ambas caras altura >30cm		Conforme	N/A	N/A	N/A
	4.18		Abatible hacia el exterior o corredera		Conforme	N/A	N/A	N/A
	4.19		Mecanismo de cierre de fácil manejo, posibilidad de apertura desde el exterior		Conforme	N/A	N/A	105cm
	4.20	Sistema de alarma ≥0.4 m del suelo tipo cordón o similar			No Conforme	N/A	N/A	N/A
	4.21	Altura mínima interior de la cabina 2.2 m			Conforme	N/A	N/A	N/A
	4.22	Pavimento		antideslizante	Conforme	N/A	N/A	N/A
	4.23	Espejos		Borde inferior altura <0,9m	No Conforme	0,9m max	-	95cm
	4.24			Con un ligero desplome	No Conforme	N/A	N/A	N/A
	4.25	Perchas, toalleros, etc.		Altura 0,9-1,2m	Conforme	N/A	N/A	N/A
	4.26	Lavabo		Sin pedestal	Conforme	Si existe, que no dificulte el acercamiento	-	Conforme
	4.27		Altura	Cara superior < 0,8m	No Conforme	N/A	N/A	85cm
	4.28			Cara inferior	N/A	0,65-0,75m	-	Conforme
	4.29		Grifo	Monomando con palanca alargada o automático	Conforme	N/A	N/A	N/A
	4.30	Inodoro	Altura 45-50cm		No Conforme	0,45-0,5m	-	40cm
	4.31		Anchura libre de obstáculos		Conforme	0,8m min	-	Conforme
	4.32		Equipo de transferencia anchura ≥80 cm y largo ≥75 cm		Conforme	N/A	N/A	N/A
	4.33			A ambos lados, al menos una abatible sobre la pared	Conforme	Si, 2.	-	Conforme
	4.34			Longitud 80-90cm	Conforme	0,85m	-	83cm
	4.35			Altura 70-75cm	Conforme	0,7-0,8m	-	50-78cm

	4.36		Barras de apoyo	Distancia al eje del inodoro 30-35cm	**Conforme**	**N/A**	**N/A**	**N/A**
	4.37			Permiten ejercer fuerza	**Conforme**	Si	-	**Conforme**
	4.38			Son batientes	**Conforme**	Si	-	**Conforme**
	4.39		Pulsado de descarga	De gran superficie y fácil de manipular	**Conforme**	**N/A**	**N/A**	**N/A**
	4.40	Urinarios. Al menos uno a 45 cm del suelo, sin pedestal ni resaltes			**No existen**	**N/A**	**N/A**	**N/A**
	4.41	Pavimentos	Antideslizante en seco		**Conforme**	Si	-	**Conforme**
	4.42		Antideslizante en mojado		**Conforme**	Si	-	**Conforme**

Vestuarios								
	4.43	Reciento complementado con lavado e inodoro			No existen	N/A	N/A	N/A
	4.44	Pulsador de alarma. Al menos en dos paredes, a 20 cm del suelo. Uno junto al inodoro			No existen	N/A	N/A	N/A
	4.45	Espacio libre de distribución. Ø1.8 m			No existen	N/A	N/A	N/A
	4.46	Espacio libre en interior de cabina Ø1.8 m			No existen	Ø1.5 m	-	No existen
	4.47	Espacio libre de paso ≥ 1.2 m			No existen	N/A	N/A	N/A
	4.48	Puerta	Anchura > 0.9 m		No existen	0,8m min	-	No existen
	4.49		Zócalo protector en ambas caras >30cm de altura		No existen	N/A	N/A	N/A
	4.50		Abatible hacia el exterior o corredera		No existen	N/A	N/A	N/A
	4.51		Tiradores mediante mecanismo de presión o palanca		No existen	Si	-	No existen
	4.52		Mecanismo de cierre de fácil manejo, posibilidad de apertura desde el exterior		No existen	N/A	N/A	N/A
	4.53	Banco 0.6 m (profundidad) x 1.5 (anchura) x 0.45-0.5 m (altura)			No existen	N/A	N/A	N/A
	4.54	Ducha	Área de utilización nivelada con el pavimento circundante		No existen	N/A	N/A	N/A
	4.55		Anchura		No existen	0,85m min	-	No existen
	4.56		Profundidad		No existen	1,20m min	-	No existen
	4.57		Asiento	Abatible y con respaldo	No existen	N/A	N/A	N/A
	4.58			Dimensiones 0.4m (profundidad) x 0.4 (anchura) x 0.45-0.5 m (altura)	No existen	Altura 0,45-0,5m	-	No existen
	4.59			Espacio a un lado ≥ 80 cm	No existen	N/A	N/A	N/A
	4.60		Grifería	Colocada en el centro	No existen	Si	-	No existen
	4.61			Situada en el centro del lado más largo	No existen	Si	-	No existen
	4.62			Altura	No existen	0,9-1,2m	-	No existen
	4.63		Pavimento	Antideslizante	No existen	Si	-	No existen
	4.64			Impermeabilizado mediante pendientes de desagüe	No existen	Si	-	No existen
	4.65			Valor de la pendiente de desagüe	No existen	0,02	-	No existen
	4.66			Presenta resaltes	No existen	No	-	No existen
	4.67			Rejillas con orificios menores a 2cm	No existen	Si	-	No existen
	4.68		Barras de apoyo		No existen	N/A	N/A	N/A
	4.69	Bañera	Tiene un banco de apoyo para ayudar a la transferencia		No existen	Si	-	No existen
	4.70		Cuanto sobrepasa el borde superior de la bañera el asiento de una silla de ruedas		No existen	20cm max	-	No existen
	4.71	Pasamanos en paredes			No existen	N/A	N/A	N/A
	4.71	Altura de elementos de mando y control 80-120 cm			Conforme	N/A	N/A	100-104cm
	4.72	Altura de tomas de corriente o señal 40-120cm			Conforme	N/A	N/A	N/A
	4.73	Distancia a encuentros en rincón >35 cm			Conforme	N/A	N/A	N/A
	4.74	Interruptores y pulsadores de alarman automáticos o de fácil accionamiento			Conforme	N/A	N/A	N/A
	4.75	Contraste cromático			Conforme	N/A	N/A	N/A
	4.76	Interruptores de giro y palanca. No se admiten			Conforme	N/A	N/A	N/A
	4.77	Iluminación con temporización en aseos y vestuarios accesibles. No se admiten			Conforme	N/A	N/A	N/A

5		INFORMACIÓN Y SEÑALIZACIÓN			
COD.		Requerimiento normativo		Valor normal		Situación actual
				CTE DB SUA 9	UNE 170001-1:2007	
 	1.4	Entrada al edificio		SIA + flecha direccional en su caso	Número y/o letra del portal + uso del edificio. A la derecha o junto al portero automático	No Conforme
	5.1	Itinerarios accesibles		SIA	Indicadores en autorrelieve y Braille(en zona ergonómica de interacciónde l brazo), sin pantallas o cristaleras, iluminación uniforme, contrate cromático	No Conforme
	5.2	Ascensores accesibles		SIA		No Conforme
	5.3	Plazas reservadas	Usuarios de silla de ruedas	SIA		No Conforme
			Usurarios con discapacidad auditiva			No Conforme
	5.4	Plazas de aparcamiento accesibles		SIA		No Conforme
	5.5	Servicios higiénicos de uso general		Pictogramas normalizados de sexo,alto relieve, contraste cromático, altura 0.8-1.2m, junto al marco, a la derecha de la puerta y en el sentido de la entrada		No Conforme
	5.6	Servicios higiénicos accesibles		SIA		No Conforme
	5.7	Escaleras y rampas		Bandas señalizadoras visuales y táctiles en el acceso, 80 cm , anchura del itinerario y acanaladas perpendiculares al eje de la escalera	Franjas señalizadoras en escalerasy rampas del itinerario accesible	No Conforme
	5.8	Grandes vestíbulos		Itinerario accesible hasta un punto de atención o de llamada accesible:Banda señalizadora visual y táctil, acanaladura paralela a la direcciónde la marcha y anchura 40cm	Recomendable franja-guía de dirección	No Conforme
					Recomendable placas de orientación en vestíbulos con varias opcionesde recorridos	
					Recomendable planos y maquetas	
					Bucle magnético y amplificadores	

7		PLAZAS Y ESPACIOS RESERVADOS (EN AULA DE CHARLAS / FORMACIÓN)					
COD.		Requerimiento normativo		Valor normal			
				Accesible (CTE)	Accesible(CCLM)	Practicable (CCLM)	Situación actual
	7.1	Plaza de espectador en silla de ruedas	Existen plazas de espectador reservadas para personas usuarias de silla de ruedas	**No Conforme**	Si	-	**No Conforme**
	7.2		Las plazas reservadas están situadas próximas a los accesos: 1,5m de diamtetro de espacio libre junto a la puerta del conductor	**No Conforme**	Si	-	**No Conforme**
	7.3		Dimensiones: Anchura	**No Conforme**	0,85m min	-	**No Conforme**
	7.4		Dimensiones: Profundidad	**No Conforme**		-	**No Conforme**
	7.5		Las plazas reservadas para personas usuarias de sillas de ruedas está debidamente señalizadas	**No Conforme**	1,20m min	-	**No Conforme**
	7.6	Zonas para espectadores con dificultades de comunicación	Existen zonas destinadas a personas con déficits visuales o auditivos	**No Conforme**	Si	-	**No Conforme**
	7.7		La ubicación permite reducir las dificultades de comunicación	**No Conforme**	Si	-	**No Conforme**
	7.8		Las zonas reservadas para personas con déficits visuales o auditivos están debidamente señalizadas	**No Conforme**	Si	-	**No Conforme**

6. EDIFICIO ESPACIO JOVEN

NIVEL DE ACCESIBILIDAD GENERAL: ACCESIBLE

1	ACCESIBILIDAD AL EDIFICIO								
COD.	Requerimiento normativo						Valor normal		
							Accesible (CTE / DALCO)	Accesible (CCLAM)	Practicable (CCLM)	Situación actual
Espacios exteriores										
	1.1	Existencia de itinerario accesible	Desnivel				Conforme	2 cm max	-	Conforme
	1.2		Pendiente				Conforme	6% máx	-	1.7%
	1.3		Anchura calles y caminos de acceso				Conforme	1m	0,9m	Conforme
	1.4		Altura libre de obstáculos				Conforme	2,10m	-	Conforme
	1.5		Planos maquetas				No Conforme	N/A	N/A	N/A
Acceso al edificio (Se evalua puerta de acceso pricipal)										
	1.6	Al mismo nivel que el pavimento exterior/rampa					Conforme	12cm max	-	Conforme
	1.7	Contraste cromático					Conforme	N/A	N/A	N/A
	1.8	Buena iluminación					Conforme	N/A	N/A	N/A
	1.9	Señalización	Número y/o letra del portal + uso del edificio	Número y/o letra del portal + uso del edificio	a la derecha o junto al portero automático		No Conforme	N/A	N/A	N/A
	1.10				altura entre 1.5 m y 1.6 m		No Conforme	N/A	N/A	N/A
	1.11			SIA			No Conforme	N/A	N/A	N/A
	1.12	Sistemas de comunicación, llamada o apertura (en su caso)			a la izquierda		Conforme	N/A	N/A	N/A
	1.13				altura entre 0.9 m y 1.2 m		Conforme	N/A	N/A	N/A
	1.14				fácil manipulación		Conforme	N/A	N/A	N/A
Escaleras										
	1.15	Existe algún escalón aisaldo					No existe	No	-	No existe
	1.16	Escalón aisaldo					No existe	-	14 cm max	No existe
	1.17	Tramos de escaleras (Si/No)					Sí	N/A	N/A	Sí
	1.18	Espacio libre plano con una profundidad mínima de 1,20m					No existe	-	Sí	No existe
Puertas exteriores										
	1.19	Dimensiones	Anchura hueco de la puerta				Conforme	0,80m		124cm
	1.20		Altura hueco de la puerta				Conforme	2m		203cm
	1.21		Si existen dos o más hojas, anchura de la hoja mayor				Conforme	0,80m		Conforme
	1.22	Espacio de maniobra	Permite insrcribir un círculo a ambos lados de la puerta de diámetro				Conforme	1,50m	1,20m	Conforme
	1.23	Identificación	Vidrio de seguridad				Conforme	Si		Conforme
	1.24		Cuando sea de vidrio trasnparente, posee zócalo de material y color contrastado				Conforme	Si		Conforme
	1.25		Altura del zócalo				Conforme	30cm min		Conforme
	1.26		Franja de señalización horizontal				No existe	Si		No existe
	1.27		Anchura de la franja				No existe	5cm min		No existe
	1.28		Franja con contraste cromático				No existe	Si		No existe
	1.29		¿A que altura se encuentra la franja de señalización del suelo?				No existe	1,50m		No existe
	1.30	Al mismo nivel que el pavimento exterior/rampa				Ø 1.5 m	Ø 1.4 m	Conforme	N/A	N/A	N/A
	1.31	Ángulo de apertura				≥ 90º		Conforme	N/A	N/A	N/A
	1.32	Fuerza apertura				≤ 25 N		Conforme	N/A	N/A	N/A
	1.33	Felpudo (en su caso)				Fijo y enrasado con el pavimento		Conforme	N/A	N/A	N/A
	1.34	Accionamiento	Picaportes, tiradores			Formas ergonómicas, fáciles de manipular		Conforme	N/A	N/A	N/A
	1.35					Formas suaves y redondeadas, sección preferentemente circular, pomos no		Conforme	N/A	N/A	N/A
	1.36					Altura 0.9-1.2m, los verticales a40 cm del suelo		Conforme	N/A	N/A	N/A
	1.37					Separados 4 cm del plano de la puerta		Conforme	N/A	N/A	N/A
	1.38	Salidas de emergencia				Apertura de doble barra: 0.9 m y 0.2 m		Conforme	N/A	N/A	N/A
	1.39	Puertas de apertura automática				Velocidad ≤ 0.5 m/s		No existe	N/A	N/A	N/A
	1.40					Mecanismos de minoración de la velocidad		No existe	N/A	N/A	N/A
	1.41					Cédulas de barrido vertical		No existe	N/A	N/A	N/A
	1.42					Mecanismo manual de parada del sistema de apertura y cierre		No existe	N/A	N/A	N/A
	1.43	Puertas acristaladas				Vidrio de seguridad		Conforme	N/A	N/A	N/A
	1.44					Zócalo protector de 0.4 m		Conforme	N/A	N/A	7cm
	1.45					Bandas señalizadoras horizontales de 20 cm: contraste cromático, bordes inferiores a 1.5m y 0.9 m del suelo		Conforme	N/A	N/A	140-155cm

Vestíbulo								
	1.46	Espacio libre	Ø 1.5 m	Ø 1.4 m	Conforme	N/A	N/A	N/A
	1.47	Iluminación permanente, sin sombras	Min 300 lux		Conforme	N/A	N/A	N/A
	1.48	Contraste cromático			Conforme	N/A	N/A	N/A
	1.49	Pavimentos duros, antideslizantes, continuos y planos			Conforme	N/A	N/A	N/A
	1.50	Interruptores fácilmente localizables, buen contraste cromático, piloto luminoso, fáciles de manipular, altura entre 0.9 y 1.2 m del sueño			Conforme	N/A	N/A	98cm
	1.51	Mobiliario, mostradores y ventanillas accesibles			Conforme	N/A	N/A	N/A
	1.52	Recomendable planos y maquetas	En relieve, sin cubrir, coloración contrastada		No Conforme	N/A	N/A	N/A
	1.53		Rotulación adecuada		No Conforme	N/A	N/A	N/A
	1.54		Recomendable planos sonoros		No Conforme	N/A	N/A	N/A
	1.55		Altura 0.9 m – 1.2 m		No Conforme	N/A	N/A	N/A

2		ACCESIBILIDAD ENTRE PLANTAS						
COD.		Requerimiento normativo			Valor normal			
					Accesible (CTE)	Accesible (CCLM)	Practicable (CCLM)	Situación actual
Ascensor accesible								
	2.1	Ascensor	Superficie libre (Ø1.8m)		Conforme	Ø1.8m	Ø1.4	Conforme
	2.2		Iluminación	Recomendable 100 lux	Conforme	N/A	N/A	N/A
	2.3		Recomendable franja señalizadora en zona de embarque 1.4m x 1.1m		No Conforme	N/A	N/A	N/A
	2.4		Indicadores de piso	A 1.5m (DB-SUA)	Conforme	N/A	N/A	N/A
	2.5			En la jamba, a la derecha de embarque	Conforme	N/A	N/A	N/A
	2.6			En autorrelieve y Braile	Conforme	N/A	N/A	N/A
	2.7		Avisadores sonoros y luminosos		Conforme	N/A	N/A	N/A
	2.8		Pulsadores de llamada	Accionados por presión	Conforme	N/A	N/A	N/A
	2.9			Altura entre 0.9m y 1.2m	Conforme	N/A	N/A	N/A
	2.10			En todas las plantas en el mismo lado	Conforme	N/A	N/A	N/A
		Cabina						
	2.11		Anchura libre de paso (0.9m)		Conforme	0.9m	0.8m	90cm
	2.12		Dimensiones mínimas (1.4m x 1.1m)		No Conforme	1.4m x 1.1m	1.4m x 1.1m	135x115
	2.13		Embarque en distinta dirección (1.4m x 1.1m)		Dirección única	1.4m x 1.1m	1.4m x 1.1m	Dirección única
	2.14		Diferencia de nivel con la plataforma de acceso (20mm)		Conforme	N/A	N/A	N/A
	2.15		Separación hueco (35mm)		Conforme	N/A	N/A	N/A
	2.16		Pavimento	Duro, antideslizante, liso y fijo	Conforme	N/A	N/A	N/A
	2.17		Botonera	En un lateral	Conforme	N/A	N/A	N/A
	2.18			Altura pulsadores (0,9-1,2m)	No Conforme	N/A	N/A	80cm
	2.19			Con iluminación anterior	No Conforme	N/A	N/A	N/A
	2.20			Coloración contrastada	No Conforme	N/A	N/A	N/A
	2.21			Números en autorelieve y braille	Conforme	N/A	N/A	Conforme
	2.22		Pulsador de alarma y parada bien diferenciado del resto		Conforme	N/A	N/A	N/A
	2.23		Marcador posicional luminoso que señale la planta tanto en parada como en transito		No Conforme	N/A	N/A	N/A
	2.24		Iluminación interior >100 lux		Conforme	N/A	N/A	N/A
	2.25		Pasamanos continuo	Altura 85-95cm	Conforme	90-95cm	-	Conforme
	2.26			Separación de la pared 4cm	Conforme	4cm	-	Conforme
	2.27			Diseño anatómico	Conforme	N/A	N/A	N/A
	2.28			Diámetro de la sección del pasamanos	Conforme	3-5cm	-	Conforme
	2.29		Indicador acústico		Conforme	N/A	N/A	Conforme
	2.30		Identificación de cada planta	Número junto a la puerta en autorrelieve que identifique la planta	No Conforme	Si	-	No Conforme
	2.31			Dimensiones del número	No Conforme	10X10cm min	-	No Conforme
	2.32			Altura máxima desde el suelo	Conforme	1,40m max	-	Conforme
	2.33		Espejo laminado de seguridad enfrente de la puerta de acceso, a ser posible		Conforme	N/A	N/A	N/A
Rampas								
	2.34	Dimensiones	Longitud de cada tramo en rampa		No existe	Si		No existe
	2.35	Pendientes	Pendiente longitudinal	Pendiente longitudinal	No existe		12% max	No existe
	2.36			Tramo inferior a 3m. De largo	No existe	10-12% max		No existe
	2.37			Tramo entre 3 y 10 m. de largo	No existe	8-10% max		No existe
	2.38			Tramo superior a 10m. De largo	No existe	6-8% max		No existe
	2.39		Pendiente transversal		No existe	2% max	5% max	No existe
	2.40	Rellanos	Longitud de cada rellano intermedio en la dirección de la circulación		No existe	N/A	N/A	N/A
	2.41		Longitud del rellano al inicio de la rampa		No existe	1,50 min	1,20 min	No existe
	2.42		Longitud del rellano al final de la rampa		No existe	1,50 min	1,20 min	No existe
	2.43	Barandillas y pasamanos	Barandillas a ambos lados		No existe	Si	No	No existe
	2.44		Pasamanos a ambos lados		No existe	Si	No	No existe
	2.45		Los pasamanos están situados a doble altura		No existe	Si	No	No existe
	2.46		Altura pasamanos superior 0,95-1,05m		No existe		0,90-0,95m	No existe
	2.47		Altura pasamanos inferior 0,65-0,75m		No existe	0,70-0,75m	-	No existe
	2.48		El pasamnos tiene diseño anatómico		No existe	Si	-	No existe
	2.49		Diámetro de la sección del pasamanos		No existe	3-5cm	-	No existe
	2.50		Separación respecto del paramento vertical		No existe	5cm min	-	No existe
	2.51		Prolongación 45cm		No existe	N/A	N/A	N/A
	2.52		Placas de orientación	Recomendable en vestíbulos con varias opciones de recorridos	No existe	N/A	N/A	N/A
	2.53	Protecciones	La rampa está limitada lateralmente por un elemento de protección longitudinal		No existe	Si	-	No existe
	2.54		Altura del zócalo de protección longitudinal por encima del suelo		No existe	10cm min	-	No existe
Escaleras (DE ACCESO A TODAS LAS PLANTAS)								
	2.55	Dimensiones	Anchura útil de paso		Conforme	1m min	-	Conforme
	2.56	Escalones	En escaleras de proyección recta	Medida de la huella	Conforme	30cm min	-	30cm
	2.57			Medida de la tabica	No Conforme	16cm max	-	18cm
	2.58		En escaleras de proyección no recta	Medida de la huella (tomada a 40cm de la cara interior)	Conforme	30cm min	-	Conforme
	2.59		Los escalones no presentan bocel		Conforme	No	-	Conforme
	2.60	Rellanos	Número de escalones seguidos sin rellano intermedio		Conforme	12 unidades max	-	Conforme
	2.61		Longitud de los rellanos intermedios		Conforme	1,20m min	-	Conforme

	**2.62**	Barandillas y pasamanos	Dispone de barandillas que pueden ser utilizadas en ambos sentidos de la circulación	**No Conforme**	Si	-	**No Conforme**
	2.63		Están situados a doble altura	**No Conforme**	Si	-	**No Conforme**
	2.64		Altura superior	**No Conforme**	0,90-0,95m	-	**100-150cm**
	2.65		Altura inferior	**No Conforme**	0,70-0,75m	-	**No Conforme**
	2.66		Los pasamanos son continuos entre tramo y tramo de escalera	**No Conforme**	Si	-	**No Conforme**
	2.67		El pasamnaos tiene un diseño anatómico	**No Conforme**	Si	-	**No Conforme**
	2.68		Diámetro de la sección del pasamanos	**No Conforme**	5cm	-	**No Conforme**
	2.69		Sepraración respecto del paramento vertical	**No Conforme**	5cm min	-	**No Conforme**

3		ACCESIBILIDAD EN LAS PLANTAS					
COD.		Requerimiento normativo		Valor normal			
Pasillos				**Accesible**	**Accesible (CCLM)**	**Practicable (CCLM)**	**Situación actual**
  	**3.1**	Desniveles (Ausencia de desniveles o rampa)		**Conforme**	**N/A**	**N/A**	**N/A**
	3.2	Anchura ≥ 1.8 m ó 1.2 m		**Conforme**	1 m	0.9 m	**Conforme**
	3.3	Altura ≥2,10 m		**Conforme**	2,10 m	2,10 m	**Conforme**
	3.4	Espacios de giro (Ø 1.5 m)		**Conforme**	Ø 1.5 m	-	**Conforme**
	3.5	Mobiliario (Colocados al mismo lado)		**Conforme**	Libre de osbtáculos	-	**Conforme**
	3.6	Iluminación (Bien iluminados)		**Conforme**	**N/A**	**N/A**	**N/A**
	3.7	Pavimento (Antideslizante)		**Conforme**	Antideslizante	**N/A**	**Conforme**
Puertas de paso interiores							
 	**3.8**	Espacio libre a ambos lados (Ø 1.8 m)		**Conforme**	Ø 1.5 m	Ø 1.2 m	**Conforme**
	3.9	Angulo de apertura ≥ 90º		**Conforme**	**N/A**	**N/A**	**N/A**
	3.10	Anchura ≥ 0,8 m		**Conforme**	0,8 m	0,8 m	**80cm**
	3.11	Altura ≥ 2 m		**Conforme**	2 m	2 m	**204cm**
	3.12	Puertas automáticas (1,20 m ancho)		**No existen**	**N/A**	**N/A**	**N/A**
	3.13	Sistemas de comunicación, llamada o apertura (En su caso)	A la izquierda	**Conforme**	**N/A**	**N/A**	**N/A**
	3.14		Altura 0,9 m y 1,2 m	**Conforme**	**N/A**	**N/A**	**N/A**
	3.15		Fácil manipulación	**Conforme**	**N/A**	**N/A**	**N/A**
	3.16	Finanza de apertura ≤ 25 N		**Conforme**	**N/A**	**N/A**	**N/A**
	3.17	Picaportes, tiradores	Formas ergonómicas, faciles de manejar	**Conforme**	De presión o palanca	De presión o palanca	**Conforme**
	3.18		Formas suaves y redondeadas, sección pref.	**Conforme**	**N/A**	**N/A**	**N/A**
	3.19		Altura (0.9-1.2 m)	**Conforme**	**N/A**	**N/A**	**105cm**
	3.20		Separados del plano de la puerta (4 cm.)	**Conforme**	**N/A**	**N/A**	**5cm**
	3.21	Contraste cromático entre puertas y paredes		**Conforme**	**N/A**	**N/A**	**N/A**
	3.22	Ventanas o mirillas (a 1,1 m. de altura)		**No existen**	**N/A**	**N/A**	**N/A**
	3.23	Salida de emergencia	Apertura de doble barra (0.9m y 0.2m)	**No existen**	**N/A**	**N/A**	**N/A**
	3.24	Puertas de apertura automática	Velocidad (≤ 0,5 m/s)	**No existen**	**N/A**	**N/A**	**N/A**
	3.25		Mecanismos de minoración de velocidad	**No existen**	**N/A**	**N/A**	**N/A**
	3.26		Cedulas de barrido vertical	**No existen**	**N/A**	**N/A**	**N/A**
	3.27		Mecanismo manual de parada del sistema de	**No existen**	**N/A**	**N/A**	**N/A**
	3.28	Puertas acristaladas	Zócalo protector	**No existen**	**N/A**	**N/A**	**N/A**
	3.29		a 0,4 m	**No existen**	a 0,3 m	-	**No existen**
	3.30		Contraste cromático Si	**No existen**	**N/A**	**N/A**	**N/A**
	3.31		Bandas señalizadoras horizontales (20	**No existen**	5 cm. Mínima	-	**No existen**
	3.32		Bordes inferiores a 1.5 m y 0.9 m del suelo	**No existen**	1,5 m	-	**No existen**

4		DOTACION DE ELEMENTOS ACCESIBLES						
		Requerimiento normativo			Valor normal			
					Accesible (CTE)	Accesible (CCLM)	Practicable (CCLM)	Situación actual
		Punto de atención accesible						
	4.1	Mostradores y ventanillas de atención al público	Altura ≤ 1.1 m		Conforme	N/A	N/A	72cm
	4.2		Tramo de altura 0.8 m y longitud > 1.2		Conforme	N/A	N/A	N/A
	4.3		Hueco en parte inferior 0.7 m x 0.5 m		No Conforme	N/A	N/A	30cm
	4.4		Intensidad de luz 500 lux		Conforme	N/A	N/A	N/A
	4.5		Dispositivo de intercomunicación dotado de bucle de inducción o similar (en su caso)		Conforme	N/A	N/A	N/A
	4.6	Punto de llamada accesible	Sistema intercomunicador bidireccional	Mecanismo accesible	Conforme	N/A	N/A	N/A
	4.7		Rotulo indicativo de su función		Conforme	N/A	N/A	N/A
	4.8	Salas de espera (Reserva de plazas s/4.36.)			No aplica	N/A	N/A	N/A
	4.9		Distancia entre filas de asientos ≥ 0.9 m		No aplica	N/A	N/A	N/A
	4.10		Al menos un asiento a 45 cm del suelo con reposabrazos abatibles a 20 cm del asiento		No aplica	N/A	N/A	N/A
	4.11	Señalización	Indicativo táctil para distinción de hombres y mujeres		No Conforme	Si	-	No Conforme
	4.12		Letras "H" y "M" en autorrelieve		Conforme	Si	-	Conforme
		Aseos (se localizan ADAPTADOS en todas las plantas)						
	4.13	Nº elementos para cada sexo. Uno por cada 10 o fracción			Conforme	N/A	N/A	N/A
	4.14	Espacio libre sugerido 1,8m			Conforme	N/A	N/A	N/A
	4.15	Espacio distribución interior cabina Ø2.2 m, Ø1.5 m (Recomendación SUA)			Conforme	N/A	N/A	N/A
	4.16	Puerta	Anchura > 0.9m		Conforme	N/A	N/A	77cm
	4.17		Zocalo protector en ambas caras altura >30cm		Conforme	N/A	N/A	N/A
	4.18		Abatible hacia el exterior o corredera		Conforme	N/A	N/A	N/A
	4.19		Mecanismo de cierre de fácil manejo, posibilidad de apertura desde el exterior		Conforme	N/A	N/A	N/A
	4.20	Sistema de alarma ≥0.4 m del suelo tipo cordón o similar			No Conforme	N/A	N/A	N/A
	4.21	Altura mínima interior de la cabina 2.2 m			No Conforme	N/A	N/A	2.1m
	4.22	Pavimento		antideslizante	Conforme	N/A	N/A	N/A
	4.23	Espejos		Borde inferior altura <0,9m	No Conforme	0,9m max	-	90cm
	4.24			Con un ligero desplome	No Conforme	N/A	N/A	N/A
	4.25	Perchas, toalleros, etc.		Altura 0,9-1,2m	Conforme	N/A	N/A	N/A
	4.26	Lavabo		Sin pedestal	Conforme	Si existe, que no dificulte el acercamiento	-	Conforme
	4.27		Altura	Cara superior < 0,8m	No Conforme	N/A	N/A	84cm
	4.28			Cara inferior	N/A	0,65-0,75m	-	Conforme
	4.29		Grifo	Monomando con palanca alargada o automático	Conforme	N/A	N/A	N/A
	4.30	Inodoro	Altura 45-50cm		No Conforme	0,45-0,5m	-	40cm
	4.31		Anchura libre de obstáculos		Conforme	0,8m min	-	Conforme
	4.32		Equipo de transferencia anchura ≥80 cm y largo ≥75 cm		Conforme	N/A	N/A	N/A
	4.33		Barras de apoyo	A ambos lados, al menos una abatible sobre la pared	Conforme	Si, 2.	-	Conforme
	4.34			Longitud 80-90cm	Conforme	0,85m	-	80cm
	4.35			Altura 70-75cm	No Conforme	0,7-0,8m	-	65cm
	4.36			Distancia al eje del inodoro 30-	Conforme	N/A	N/A	N/A

				35cm				
	4.37			Permiten ejercer fuerza	**Conforme**	Si	-	**Conforme**
	4.38			Son batientes	**Conforme**	Si	-	**Conforme**
	4.39		Pulsado de descarga	De gran superficie y fácil de manipular	**Conforme**	**N/A**	**N/A**	**N/A**
	4.40	Urinarios. Al menos uno a 45 cm del suelo, sin pedestal ni resaltes			**No existen**	**N/A**	**N/A**	**N/A**
	4.41	Pavimentos	Antideslizante en seco		**Conforme**	Si	-	**Conforme**
	4.42		Antideslizante en mojado		**Conforme**	Si	-	**Conforme**

5		INFORMACIÓN Y SEÑALIZACIÓN			
COD.		Requerimiento normativo		Valor normal		Situación actual
				CTE DB SUA 9	UNE 170001-1:2007	
 	1.4	Entrada al edificio		SIA + flecha direccional en su caso	Número y/o letra del portal + uso del edificio. A la derecha o junto al portero automático	No Conforme
	5.1	Itinerarios accesibles		SIA	Indicadores en autorrelieve y Braille(en zona ergonómica de interacciónde l brazo), sin pantallas o cristaleras, iluminación uniforme, contrate cromático	No Conforme
	5.2	Ascensores accesibles		SIA		No Conforme
	5.3	Plazas reservadas	Usuarios de silla de ruedas	SIA		No Conforme
			Usurarios con discapacidad auditiva			No Conforme
	5.4	Plazas de aparcamiento accesibles		SIA		No Conforme
	5.5	Servicios higiénicos de uso general		Pictogramas normalizados de sexo,alto relieve, contraste cromático, altura 0.8-1.2m, junto al marco, a la derecha de la puerta y en el sentido de la entrada		No Conforme
	5.6	Servicios higiénicos accesibles		SIA		No Conforme
	5.7	Escaleras y rampas		Bandas señalizadoras visuales y táctiles en el acceso, 80 cm , anchura del itinerario y acanaladas perpendiculares al eje de la escalera	Franjas señalizadoras en escalerasy rampas del itinerario accesible	No Conforme
	5.8	Grandes vestíbulos		Itinerario accesible hasta un punto de atención o de llamada accesible:Banda señalizadora visual y táctil, acanaladura paralela a la direcciónde la marcha y anchura 40cm	Recomendable franja-guía de dirección	No Conforme
					Recomendable placas de orientación en vestíbulos con varias opcionesde recorridos	
					Recomendable planos y maquetas	
					Bucle magnético y amplificadores	

7		PLAZAS Y ESPACIOS RESERVADOS (EN AULAS DE USOS MÚLTIPLES)						
COD.		Requerimiento normativo			Valor normal			
					Accesible (CTE)	Accesible(CCLM)	Practicable (CCLM)	Situación actual
	7.1	Plaza de espectador en silla de ruedas	Existen plazas de espectador reservadas para personas usuarias de silla de ruedas		**No Conforme**	Si	-	**No Conforme**
	7.2		Las plazas reservadas están situadas próximas a los accesos	1,5m de diamtetro de espacio libre junto a la puerta del conductor	**No Conforme**	Si	-	**No Conforme**
	7.3		Dimensiones	Anchura	**No Conforme**	0,85m min	-	**No Conforme**
	7.4			Profundidad	**No Conforme**		-	**No Conforme**
	7.5		Las plazas reservadas para personas usuarias de sillas de ruedas está debidamente señalizadas		**No Conforme**	1,20m min	-	**No Conforme**
	7.6	Zonas para espectadores con dificultades de comunicación	Existen zonas destinadas a personas con déficits visuales o auditivos		**No Conforme**	Si	-	**No Conforme**
	7.7		La ubicación permite reducir las dificultades de comunicación		**No Conforme**	Si	-	**No Conforme**
	7.8		Las zonas reservadas para personas con déficits visuales o auditivos están debidamente señalizadas		**No Conforme**	Si	-	**No Conforme**

7. CONCEJALÍA DE EDUCACIÓN (I)

NIVEL DE ACCESIBILIAD GENERAL: PRACTICABLE

1		ACCESIBILIDAD AL EDIFICIO							
COD.		Requerimiento normativo					Valor normal		
							Accesible (CTE / DALCO)	Accesible (CCLAM)	Practicable (CCLM)	Situación actual
Espacios exteriores										
	1.1	Existencia de itinerario accesible	Desnivel				Conforme	2 cm max	-	Conforme
	1.2		Pendiente				Conforme	6% máx	-	7.7%
	1.3		Anchura calles y caminos de acceso				Conforme	1m	0,9m	Conforme
	1.4		Altura libre de obstáculos				Conforme	2,10m	-	Conforme
	1.5		Planos maquetas				No Conforme	N/A	N/A	N/A
Acceso al edificio (Se evalua puerta de acceso pricipal)										
	1.6	Al mismo nivel que el pavimento exterior/rampa					Conforme	12cm max	-	Conforme
	1.7	Contraste cromático					Conforme	N/A	N/A	N/A
	1.8	Buena iluminación					Conforme	N/A	N/A	N/A
	1.9	Señalización	Número y/o letra del portal + uso del edificio	Número y/o letra del portal + uso del edificio	a la derecha o junto al portero automático		No Conforme	N/A	N/A	N/A
	1.10				altura entre 1.5 m y 1.6 m		No Conforme	N/A	N/A	N/A
	1.11			SIA			No Conforme	N/A	N/A	N/A
	1.12	Sistemas de comunicación, llamada o apertura (en su caso)			a la izquierda		Conforme	N/A	N/A	N/A
	1.13				altura entre 0.9 m y 1.2 m		Conforme	N/A	N/A	N/A
	1.14				fácil manipulación		Conforme	N/A	N/A	N/A
Escaleras										
	1.15	Existe algún escalón aisaldo					No existe	No	-	No existe
	1.16	Escalón aisaldo					No existe	-	14 cm max	No existe
	1.17	Tramos de escaleras (Si/No)					No existe	N/A	N/A	No existe
	1.18	Espacio libre plano con una profundidad mínima de 1,20m					No existe	-	Sí	No existe
Puertas exteriores										
	1.19	Dimensiones	Anchura hueco de la puerta				Conforme	0,80m		180cm
	1.20		Altura hueco de la puerta				Conforme	2m		220cm
	1.21		Si existen dos o más hojas, anchura de la hoja mayor				Conforme	0,80m		Conforme
	1.22	Espacio de maniobra	Permite insrcribir un círculo a ambos lados de la puerta de diámetro				Conforme	1,50m	1,20m	Conforme
	1.23	Identificación	Vidrio de seguridad				Conforme	Si		Conforme
	1.24		Cuando sea de vidrio trasnparente, posee zócalo de material y color contrastado				Conforme	Si		Conforme
	1.25		Altura del zócalo				Conforme	30cm min		Conforme
	1.26		Franja de señalización horizontal				No existe	Si		No existe
	1.27		Anchura de la franja				No existe	5cm min		No existe
	1.28		Franja con contraste cromático				No existe	Si		No existe
	1.29		¿A que altura se encuentra la franja de señalización del suelo?				No existe	1,50m		No existe
	1.30	Al mismo nivel que el pavimento exterior/rampa			Ø 1.5 m	Ø 1.4 m	Conforme	N/A	N/A	N/A
	1.31	Ángulo de apertura			≥ 90º		Conforme	N/A	N/A	N/A
	1.32	Fuerza apertura			≤ 25 N		Conforme	N/A	N/A	N/A
	1.33	Felpudo (en su caso)			Fijo y enrasado con el pavimento		No Conforme	N/A	N/A	No Conforme
	1.34	Accionamiento	Picaportes, tiradores		Formas ergonómicas, fáciles de manipular		Conforme	N/A	N/A	N/A
	1.35				Formas suaves y redondeadas, sección preferentemente circular, pomos no		Conforme	N/A	N/A	N/A
	1.36				Altura 0.9-1.2m, los verticales a40 cm del suelo		Conforme	N/A	N/A	N/A
	1.37				Separados 4 cm del plano de la puerta		Conforme	N/A	N/A	N/A
	1.38	Salidas de emergencia			Apertura de doble barra: 0.9 m y 0.2 m		No existe	N/A	N/A	N/A
	1.39	Puertas de apertura automática			Velocidad ≤ 0.5 m/s		No existe	N/A	N/A	N/A
	1.40				Mecanismos de minoración de la velocidad		No existe	N/A	N/A	N/A
	1.41				Cédulas de barrido vertical		No existe	N/A	N/A	N/A
	1.42				Mecanismo manual de parada del sistema de apertura y cierre		No existe	N/A	N/A	N/A
	1.43	Puertas acristaladas			Vidrio de seguridad		Conforme	N/A	N/A	N/A
	1.44				Zócalo protector de 0.4 m		Conforme	N/A	N/A	N/A
	1.45				Bandas señalizadoras horizontales de 20 cm: contraste cromático, bordes inferiores a 1.5m y 0.9 m del suelo		No Conforme	N/A	N/A	N/A

Vestíbulo								
	1.46	Espacio libre	Ø 1.5 m	Ø 1.4 m	Conforme	N/A	N/A	N/A
	1.47	Iluminación permanente, sin sombras	Min 300 lux		Conforme	N/A	N/A	N/A
	1.48	Contraste cromático			Conforme	N/A	N/A	N/A
	1.49	Pavimentos duros, antideslizantes, continuos y planos			Conforme	N/A	N/A	N/A
	1.50	Interruptores fácilmente localizables, buen contraste cromático, piloto luminoso, fáciles de manipular, altura entre 0.9 y 1.2 m del sueño			Conforme	N/A	N/A	N/A
	1.51	Mobiliario, mostradores y ventanillas accesibles			No Conforme	N/A	N/A	N/A
	1.52	Recomendable planos y maquetas	En relieve, sin cubrir, coloración contrastada		No Conforme	N/A	N/A	N/A
	1.53		Rotulación adecuada		No Conforme	N/A	N/A	N/A
	1.54		Recomendable planos sonoros		No Conforme	N/A	N/A	N/A
	1.55		Altura 0.9 m – 1.2 m		No Conforme	N/A	N/A	N/A

2		ACCESIBILIDAD ENTRE PLANTAS						
COD.		Requerimiento normativo			Valor normal			
					Accesible (CTE)	Accesible (CCLM)	Practicable (CCLM)	Situación actual
Ascensor accesible								
	2.1	Ascensor	Superficie libre (Ø1.8m)		Conforme	Ø1.8m	Ø1.4	Conforme
	2.2		Iluminación	Recomendable 100 lux	Conforme	N/A	N/A	N/A
	2.3		Recomendable franja señalizadora en zona de embarque 1.4m x 1.1m		No Conforme	N/A	N/A	N/A
	2.4		Indicadores de piso	A 1.5m (DB-SUA)	Conforme	N/A	N/A	N/A
	2.5			En la jamba, a la derecha de embarque	Conforme	N/A	N/A	N/A
	2.6			En autorrelieve y Braile	Conforme	N/A	N/A	N/A
	2.7		Avisadores sonoros y luminosos		No Conforme	N/A	N/A	N/A
	2.8		Pulsadores de llamada	Accionados por presión	Conforme	N/A	N/A	N/A
	2.9			Altura entre 0.9m y 1.2m	Conforme	N/A	N/A	N/A
	2.10			En todas las plantas en el mismo lado	Conforme	N/A	N/A	N/A
		Cabina						
	2.11		Anchura libre de paso (0.9m)		No Conforme	0.9m	0.8m	80cm
	2.12		Dimensiones mínimas (1.4m x 1.1m)		Conforme	1.4m x 1.1m	1.4m x 1.1m	140x110cm
	2.13		Embarque en distinta dirección (1.4m x 1.1m)		Dirección única	1.4m x 1.1m	1.4m x 1.1m	Dirección única
	2.14		Diferencia de nivel con la plataforma de acceso (20mm)		Conforme	N/A	N/A	N/A
	2.15		Separación hueco (35mm)		Conforme	N/A	N/A	N/A
	2.16		Pavimento	Duro, antideslizante, liso y fijo	Conforme	N/A	N/A	N/A
	2.17		Botonera	En un lateral	Conforme	N/A	N/A	N/A
	2.18			Altura pulsadores (0,9-1,2m)	Conforme	N/A	N/A	115cm
	2.19			Con iluminación anterior	Conforme	N/A	N/A	N/A
	2.20			Coloración contrastada	Conforme	N/A	N/A	Conforme
	2.21			Números en autorelieve y braille	Conforme	N/A	N/A	Conforme
	2.22		Pulsador de alarma y parada bien diferenciado del resto		Conforme	N/A	N/A	N/A
	2.23		Marcador posicional luminoso que señale la planta tanto en parada como en transito		No Conforme	N/A	N/A	N/A
	2.24		Iluminación interior >100 lux		Conforme	N/A	N/A	N/A
	2.25		Pasamanos continuo	Altura 85-95cm	Conforme	90-95cm	-	Conforme
	2.26			Separación de la pared 4cm	Conforme	4cm	-	Conforme
	2.27			Diseño anatómico	Conforme	N/A	N/A	N/A
	2.28			Diámetro de la sección del pasamanos	Conforme	3-5cm	-	Conforme
	2.29		Indicador acústico		Conforme	N/A	N/A	Conforme
	2.30		Identificación de cada planta	Número junto a la puerta en autorrelieve que identifique la planta	Conforme	Si	-	Conforme
	2.31			Dimensiones del número	Conforme	10X10cm min	-	Conforme
	2.32			Altura máxima desde el suelo	Conforme	1,40m max	-	Conforme
	2.33		Espejo laminado de seguridad enfrente de la puerta de acceso, a ser posible		Conforme	N/A	N/A	Conforme
Rampas								
	2.34	Dimensiones	Longitud de cada tramo en rampa		No existe	Si		No existe
	2.35	Pendientes	Pendiente longitudinal	Pendiente longitudinal	No existe		12% max	No existe
	2.36			Tramo inferior a 3m. De largo	No existe	10-12% max		No existe
	2.37			Tramo entre 3 y 10 m. de largo	No existe	8-10% max		No existe
	2.38			Tramo superior a 10m. De largo	No existe	6-8% max		No existe
	2.39		Pendiente transversal		No existe	2% max	5% max	No existe
	2.40	Rellanos	Longitud de cada rellano intermedio en la dirección de la circulación		No existe	N/A	N/A	N/A
	2.41		Longitud del rellano al inicio de la rampo		No existe	1,50 min	1,20 min	No existe
	2.42		Longitud del rellano al final de la rampa		No existe	1,50 min	1,20 min	No existe
	2.43	Barandillas y pasamanos	Barandillas a ambos lados		No existe	Si	No	No existe
	2.44		Pasamanos a ambos lados		No existe	Si	No	No existe
	2.45		Los pasamanos están situados a doble altura		No existe	Si	No	No existe
	2.46		Altura pasamanos superior 0,95-1,05m		No existe		0,90-0,95m	No existe
	2.47		Altura pasamanos inferior 0,65-0,75m		No existe	0,70-0,75m	-	No existe
	2.48		El pasamnos tiene diseño anatómico		No existe	Si	-	No existe
	2.49		Diámetro de la sección del pasamanos		No existe	3-5cm	-	No existe
	2.50		Separación respecto del paramento vertical		No existe	5cm min	-	No existe
	2.51		Prolongación 45cm		No existe	N/A	N/A	N/A
	2.52		Placas de orientación	Recomendable en vestíbulos con varias opciones de recorridos	No existe	N/A	N/A	N/A
	2.53	Protecciones	La rampa está limitada lateralmente por un elemento de protección longitudinal		No existe	Si	-	No existe
	2.54		Altura del zócalo de protección longitudinal por encima del suelo		No existe	10cm min	-	No existe
Escaleras (DE ACCESO A RECINTO)								
	2.55	Dimensiones	Anchura útil de paso		Conforme	1m min	-	Conforme
	2.56	Escalones	En escaleras de proyección recta	Medida de la huella	Conforme	30cm min	-	30cm
	2.57			Medida de la tabica	No Coforme	16cm max	-	20cm
	2.58		En escaleras de proyección no recta	Medida de la huella (tomada a 40cm de la cara interior)	Conforme	30cm min	-	Conforme
	2.59		Los escalones no presentan bocel		Conforme	No	-	Conforme
	2.60	Rellanos	Número de escalones seguidos sin rellano intermedio		Conforme	12 unidades máx	-	Conforme
	2.61		Longitud de los rellanos intermedios		Conforme	1,20m min	-	Conforme
	2.62		Dispone de barandillas que pueden ser utilizadas en ambos sentidos de la circulación		No Conforme	Si	-	No Conforme

	2.63	Barandillas y pasamanos	Están situados a doble altura	**No Conforme**	Si	-	**No Conforme**
	2.64		Altura superior	**Conforme**	0,90-0,95m	-	**90cm**
	2.65		Altura inferior	**No Conforme**	0,70-0,75m	-	**No Conforme**
	2.66		Los pasamanos son continuos entre tramo y tramo de escalera	**No Conforme**	Si	-	**No Conforme**
	2.67		El pasamnaos tiene un diseño anatómico	**No Conforme**	Si	-	**No Conforme**
	2.68		Diámetro de la sección del pasamanos	**No Conforme**	5cm	-	**No Conforme**
	2.69		Sepraración respecto del paramento vertical	**No Conforme**	5cm min	-	**No Conforme**

3		ACCESIBILIDAD EN LAS PLANTAS					
COD.		Requerimiento normativo		Valor normal			
Pasillos				**Accesible**	**Accesible (CCLM)**	**Practicable (CCLM)**	**Situación actual**
	**3.1**	Desniveles (Ausencia de desniveles o rampa)		**Conforme**	**N/A**	**N/A**	**N/A**
	3.2	Anchura ≥ 1.8 m ó 1.2 m		**Conforme**	1 m	0.9 m	**Practicable**
	3.3	Altura ≥2,10 m		**Conforme**	2,10 m	2,10 m	**Conforme**
	3.4	Espacios de giro (Ø 1.5 m)		**Conforme**	Ø 1.5 m	-	**Conforme**
	3.5	Mobiliario (Colocados al mismo lado)		**No Conforme**	Libre de osbtáculos	-	**No Conforme**
	3.6	Iluminación (Bien iluminados)		**Conforme**	**N/A**	**N/A**	**N/A**
	3.7	Pavimento (Antideslizante)		**Conforme**	Antideslizante	**N/A**	**Conforme**
Puertas de paso interiores							
	**3.8**	Espacio libre a ambos lados (Ø 1.8 m)		**Conforme**	Ø 1.5 m	Ø 1.2 m	**Conforme**
	3.9	Angulo de apertura ≥ 90º		**Conforme**	**N/A**	**N/A**	**N/A**
	3.10	Anchura ≥ 0,8 m		**Conforme**	0,8 m	0,8 m	**Conforme**
	3.11	Altura ≥ 2 m		**Conforme**	2 m	2 m	**Conforme**
	3.12	Puertas automáticas (1,20 m ancho)		**No existen**	**N/A**	**N/A**	**N/A**
	3.13	Sistemas de comunicación, llamada o apertura (En su caso)	A la izquierda	**Conforme**	**N/A**	**N/A**	**N/A**
	3.14		Altura 0,9 m y 1,2 m	**Conforme**	**N/A**	**N/A**	**N/A**
	3.15		Fácil manipulación	**Conforme**	**N/A**	**N/A**	**N/A**
	3.16	Finanza de apertura ≤ 25 N		**Conforme**	**N/A**	**N/A**	**N/A**
	3.17	Picaportes, tiradores	Formas ergonómicas, fáciles de manejar	**Conforme**	De presión o palanca	De presión o palanca	**Conforme**
	3.18		Formas suaves y redondeadas, sección pref.	**Conforme**	**N/A**	**N/A**	**N/A**
	3.19		Altura (0.9-1.2 m)	**Conforme**	**N/A**	**N/A**	**110cm**
	3.20		Separados del plano de la puerta (4 cm.)	**Conforme**	**N/A**	**N/A**	**N/A**
	3.21	Contraste cromático entre puertas y paredes		**Conforme**	**N/A**	**N/A**	**N/A**
	3.22	Ventanas o mirillas (a 1,1 m. de altura)		**No existen**	**N/A**	**N/A**	**N/A**
	3.23	Salida de emergencia	Apertura de doble barra (0.9m y 0.2m)	**Conforme**	**N/A**	**N/A**	**N/A**
	3.24	Puertas de apertura automática	Velocidad (≤ 0,5 m/s)	**No existen**	**N/A**	**N/A**	**N/A**
	3.25		Mecanismos de minoración de velocidad	**No existen**	**N/A**	**N/A**	**N/A**
	3.26		Cedulas de barrido vertical	**No existen**	**N/A**	**N/A**	**N/A**
	3.27		Mecanismo manual de parada del sistema de	**No existen**	**N/A**	**N/A**	**N/A**
	3.28	Puertas acristaladas	Zócalo protector	**No existen**	**N/A**	**N/A**	**N/A**
	3.29		a 0,4 m	**No existen**	a 0,3 m	-	**No existen**
	3.30		Contraste cromático Si	**No existen**	**N/A**	**N/A**	**N/A**
	3.31		Bandas señalizadoras horizontales (20	**No existen**	5 cm. Mínima	-	**No existen**
	3.32		Bordes inferiores a 1.5 m y 0.9 m del suelo	**No existen**	1,5 m	-	**No existen**

4		DOTACION DE ELEMENTOS ACCESIBLES						
		Requerimiento normativo			Valor normal			
					Accesible (CTE)	Accesible (CCLM)	Practicable (CCLM)	Situación actual
		Punto de atención accesible						
	4.1	Mostradores y ventanillas de atención al público	Altura ≤ 1.1 m		Conforme	N/A	N/A	105cm
	4.2		Tramo de altura 0.8 m y longitud > 1.2		No Conforme	N/A	N/A	N/A
	4.3		Hueco en parte inferior 0.7 m x 0.5 m		No Conforme	N/A	N/A	N/A
	4.4		Intensidad de luz 500 lux		Conforme	N/A	N/A	N/A
	4.5		Dispositivo de intercomunicación dotado de bucle de inducción o similar (en su caso)		No Conforme	N/A	N/A	N/A
	4.6	Punto de llamada accesible	Sistema intercomunicador bidireccional	Mecanismo accesible	No Conforme	N/A	N/A	N/A
	4.7		Rotulo indicativo de su función		No Conforme	N/A	N/A	N/A
	4.8	Salas de espera (Reserva de plazas s/4.36.)			No aplica	N/A	N/A	N/A
	4.9		Distancia entre filas de asientos ≥ 0.9 m		No aplica	N/A	N/A	N/A
	4.10		Al menos un asiento a 45 cm del suelo con reposabrazos abatibles a 20 cm del asiento		No aplica	N/A	N/A	N/A
	4.11	Señalización	Indicativo táctil para distinción de hombres y mujeres		No Conforme	Si	-	No Conforme
	4.12		Letras "H" y "M" en autorrelieve		No Conforme	Si	-	No Conforme
		Aseos (se localizan ADAPTADOS en todas las plantas)						
	4.13	Nº elementos para cada sexo. Uno por cada 10 o fracción			Practicable	N/A	N/A	N/A
	4.14	Espacio libre sugerido 1,8m			Practicable	N/A	N/A	N/A
	4.15	Espacio distribución interior cabina Ø2.2 m, Ø1.5 m (Recomendación SUA)			Practicable	N/A	N/A	N/A
	4.16	Puerta	Anchura > 0.9m		No Conforme	N/A	N/A	87cm
	4.17		Zocalo protector en ambas caras altura >30cm		Conforme	N/A	N/A	N/A
	4.18		Abatible hacia el exterior o corredera		No Conforme	N/A	N/A	N/A
	4.19		Mecanismo de cierre de fácil manejo, posibilidad de apertura desde el exterior		Conforme	N/A	N/A	N/A
	4.20	Sistema de alarma ≥0.4 m del suelo tipo cordón o similar			No Conforme	N/A	N/A	N/A
	4.21	Altura mínima interior de la cabina 2.2 m			Conforme	N/A	N/A	N/A
	4.22	Pavimento		antideslizante	Conforme	N/A	N/A	N/A
	4.23	Espejos		Borde inferior altura <0,9m	No Conforme	0,9m max	-	100cm
	4.24			Con un ligero desplome	No Conforme	N/A	N/A	N/A
	4.25	Perchas, toalleros, etc.		Altura 0,9-1,2m	Conforme	N/A	N/A	N/A
	4.26	Lavabo		Sin pedestal	No Conforme	Si existe, que no dificulte el acercamiento	-	No Conforme
	4.27		Altura	Cara superior < 0,8m	No Conforme	N/A	N/A	85cm
	4.28			Cara inferior	N/A	0,65-0,75m	-	Conforme
	4.29		Grifo	Monomando con palanca alargada o automático	No Conforme	N/A	N/A	N/A
	4.30	Inodoro	Altura 45-50cm		No Conforme	0,45-0,5m	-	40cm
	4.31		Anchura libre de obstáculos		Conforme	0,8m min	-	Conforme
	4.32		Equipo de transferencia anchura ≥80 cm y largo ≥75 cm		Conforme	N/A	N/A	N/A
	4.33			A ambos lados, al menos una abatible sobre la pared	No Conforme	Si, 2.	-	No Conforme
	4.34			Longitud 80-90cm	Conforme	0,85m	-	80cm
	4.35			Altura 70-75cm	No Conforme	0,7-0,8m	-	No Conforme

	4.36		Barras de apoyo	Distancia al eje del inodoro 30-35cm	**No Conforme**	**N/A**	**N/A**	**N/A**
	4.37			Permiten ejercer fuerza	**No Conforme**	Si	-	**No Conforme**
	4.38			Son batientes	**No Conforme**	Si	-	**No Conforme**
	4.39		Pulsado de descarga	De gran superficie y fácil de manipular	**Conforme**	**N/A**	**N/A**	**N/A**
	4.40	Urinarios. Al menos uno a 45 cm del suelo, sin pedestal ni resaltes			**No existen**	**N/A**	**N/A**	**N/A**
	4.41	Pavimentos	Antideslizante en seco		**Conforme**	Si	-	**Conforme**
	4.42		Antideslizante en mojado		**Conforme**	Si	-	**Conforme**

5				INFORMACIÓN Y SEÑALIZACIÓN		
COD.		Requerimiento normativo		Valor normal		Situación actual
				CTE DB SUA 9	UNE 170001-1:2007	
 	1.4	Entrada al edificio		SIA + flecha direccional en su caso	Número y/o letra del portal + uso del edificio. A la derecha o junto al portero automático	No Conforme
	5.1	Itinerarios accesibles		SIA	Indicadores en autorrelieve y Braille(en zona ergonómica de interacciónde l brazo), sin pantallas o cristaleras, iluminación uniforme, contrate cromático	No Conforme
	5.2	Ascensores accesibles		SIA		No Conforme
	5.3	Plazas reservadas	Usuarios de silla de ruedas	SIA		No aplica
			Usurarios con discapacidad auditiva			No aplica
	5.4	Plazas de aparcamiento accesibles		SIA		No Conforme
	5.5	Servicios higiénicos de uso general		Pictogramas normalizados de sexo,alto relieve, contraste cromático, altura 0.8-1.2m, junto al marco, a la derecha de la puerta y en el sentido de la entrada		No Conforme
	5.6	Servicios higiénicos accesibles		SIA		No Conforme
	5.7	Escaleras y rampas		Bandas señalizadoras visuales y táctiles en el acceso, 80 cm , anchura del itinerario y acanaladas perpendiculares al eje de la escalera	Franjas señalizadoras en escalerasy rampas del itinerario accesible	No Conforme
	5.8	Grandes vestíbulos		Itinerario accesible hasta un punto de atención o de llamada accesible:Banda señalizadora visual y táctil, acanaladura paralela a la direcciónde la marcha y anchura 40cm	Recomendable franja-guía de dirección	No Conforme
					Recomendable placas de orientación en vestíbulos con varias opcionesde recorridos	
					Recomendable planos y maquetas	
					Bucle magnético y amplificadores	

8. CONCEJALÍA DE EDUCACIÓN (II)

NIVEL DE ACCESIBILIDAD GENERAL: PRACTICABLE

1		ACCESIBILIDAD AL EDIFICIO							
COD.		Requerimiento normativo					Valor normal		
							Accesible (CTE / DALCO)	Accesible (CCLAM)	Practicable (CCLM)	Situación actual
Espacios exteriores										
	1.1	Existencia de itinerario accesible	Desnivel				Practicable	2 cm max	-	Practicable
	1.2		Pendiente				No Conforme	6% máx	-	6.5%
	1.3		Anchura calles y caminos de acceso				Conforme	1m	0,9m	Conforme
	1.4		Altura libre de obstáculos				Conforme	2,10m	-	Conforme
	1.5		Planos maquetas				No Conforme	N/A	N/A	N/A
Acceso al edificio (Se evalua puerta de acceso pricipal)										
	1.6	Al mismo nivel que el pavimento exterior/rampa					Conforme	12cm max	-	Conforme
	1.7	Contraste cromático					Conforme	N/A	N/A	N/A
	1.8	Buena iluminación					Conforme	N/A	N/A	N/A
	1.9	Señalización	Número y/o letra del portal + uso del edificio	Número y/o letra del portal + uso del edificio	a la derecha o junto al portero automático		No Conforme	N/A	N/A	N/A
	1.10				altura entre 1.5 m y 1.6 m		No Conforme	N/A	N/A	N/A
	1.11			SIA			No Conforme	N/A	N/A	N/A
	1.12	Sistemas de comunicación, llamada o apertura (en su caso)			a la izquierda		Conforme	N/A	N/A	N/A
	1.13				altura entre 0.9 m y 1.2 m		No Conforme	N/A	N/A	135cm
	1.14				fácil manipulación		Conforme	N/A	N/A	N/A
Escaleras										
	1.15	Existe algún escalón aisaldo					No Conforme	No	-	No Conforme
	1.16	Escalón aisaldo					Conforme	-	14 cm max	5cm
	1.17	Tramos de escaleras (Si/No)					No existe	N/A	N/A	No existe
	1.18	Espacio libre plano con una profundidad mínima de 1,20m					No existe	-	Sí	No existe
Puertas exteriores										
	1.19	Dimensiones	Anchura hueco de la puerta				Conforme	0,80m		100cm
	1.20		Altura hueco de la puerta				Conforme	2m		190cm
	1.21		Si existen dos o más hojas, anchura de la hoja mayor				Conforme	0,80m		Conforme
	1.22	Espacio de maniobra	Permite insrcribir un círculo a ambos lados de la puerta de diámetro				Conforme	1,50m	1,20m	Conforme
	1.23	Identificación	Vidrio de seguridad				Conforme	Si		Conforme
	1.24		Cuando sea de vidrio trasnparente, posee zócalo de material y color contrastado				Conforme	Si		Conforme
	1.25		Altura del zócalo				Conforme	30cm min		Conforme
	1.26		Franja de señalización horizontal				No existe	Si		No existe
	1.27		Anchura de la franja				No existe	5cm min		No existe
	1.28		Franja con contraste cromático				No existe	Si		No existe
	1.29		¿A que altura se encuentra la franja de señalización del suelo?				No existe	1,50m		No existe
	1.30	Al mismo nivel que el pavimento exterior/rampa			Ø 1.5 m	Ø 1.4 m	Conforme	N/A	N/A	N/A
	1.31	Ángulo de apertura			≥ 90º		Conforme	N/A	N/A	N/A
	1.32	Fuerza apertura			≤ 25 N		Conforme	N/A	N/A	N/A
	1.33	Felpudo (en su caso)			Fijo y enrasado con el pavimento		No Conforme	N/A	N/A	No Conforme
	1.34	Accionamiento	Picaportes, tiradores		Formas ergonómicas, fáciles de manipular		Conforme	N/A	N/A	N/A
	1.35				Formas suaves y redondeadas, sección preferentemente circular, pomos no		Conforme	N/A	N/A	N/A
	1.36				Altura 0.9-1.2m, los verticales a40 cm del suelo		Conforme	N/A	N/A	95cm
	1.37				Separados 4 cm del plano de la puerta		Conforme	N/A	N/A	N/A
	1.38	Salidas de emergencia			Apertura de doble barra: 0.9 m y 0.2 m		No existe	N/A	N/A	N/A
	1.39	Puertas de apertura automática			Velocidad ≤ 0.5 m/s		No existe	N/A	N/A	N/A
	1.40				Mecanismos de minoración de la velocidad		No existe	N/A	N/A	N/A
	1.41				Cédulas de barrido vertical		No existe	N/A	N/A	N/A
	1.42				Mecanismo manual de parada del sistema de apertura y cierre		No existe	N/A	N/A	N/A
	1.43	Puertas acristaladas			Vidrio de seguridad		Conforme	N/A	N/A	N/A
	1.44				Zócalo protector de 0.4 m		Conforme	N/A	N/A	N/A
	1.45				Bandas señalizadoras horizontales de 20 cm: contraste cromático, bordes inferiores a 1.5m y 0.9 m del suelo		No Conforme	N/A	N/A	N/A

Vestíbulo								
	1.46	Espacio libre	Ø 1.5 m	Ø 1.4 m	Conforme	N/A	N/A	N/A
	1.47	Iluminación permanente, sin sombras	Min 300 lux		Conforme	N/A	N/A	N/A
	1.48	Contraste cromático			Conforme	N/A	N/A	N/A
	1.49	Pavimentos duros, antideslizantes, continuos y planos			Conforme	N/A	N/A	N/A
	1.50	Interruptores fácilmente localizables, buen contraste cromático, piloto luminoso, fáciles de manipular, altura entre 0.9 y 1.2 m del sueño			Conforme	N/A	N/A	N/A
	1.51	Mobiliario, mostradores y ventanillas accesibles			No Conforme	N/A	N/A	N/A
	1.52	Recomendable planos y maquetas	En relieve, sin cubrir, coloración contrastada		No Conforme	N/A	N/A	N/A
	1.53		Rotulación adecuada		No Conforme	N/A	N/A	N/A
	1.54		Recomendable planos sonoros		No Conforme	N/A	N/A	N/A
	1.55		Altura 0.9 m – 1.2 m		No Conforme	N/A	N/A	N/A

2		ACCESIBILIDAD ENTRE PLANTAS						
COD.		Requerimiento normativo			Valor normal			
					Accesible (CTE)	Accesible (CCLM)	Practicable (CCLM)	Situación actual
Ascensor accesible								
	2.1	Ascensor	Superficie libre (Ø1.8m)		No existe	Ø1.8m	Ø1.4	No existe
	2.2		Iluminación	Recomendable 100 lux	No existe	N/A	N/A	N/A
	2.3		Recomendable franja señalizadora en zona de embarque 1.4m x 1.1m		No existe	N/A	N/A	N/A
	2.4		Indicadores de piso	A 1.5m (DB-SUA)	No existe	N/A	N/A	N/A
	2.5			En la jamba, a la derecha de embarque	No existe	N/A	N/A	N/A
	2.6			En autorrelieve y Braile	No existe	N/A	N/A	N/A
	2.7		Avisadores sonoros y luminosos		No existe	N/A	N/A	N/A
	2.8		Pulsadores de llamada	Accionados por presión	No existe	N/A	N/A	N/A
	2.9			Altura entre 0.9m y 1.2m	No existe	N/A	N/A	N/A
	2.10			En todas las plantas en el mismo lado	No existe	N/A	N/A	N/A
		Cabina						
	2.11		Anchura libre de paso (0.9m)		No existe	0.9m	0.8m	No existe
	2.12		Dimensiones mínimas (1.4m x 1.1m)		No existe	1.4m x 1.1m	1.4m x 1.1m	No existe
	2.13		Embarque en distinta dirección (1.4m x 1.1m)		No existe	1.4m x 1.1m	1.4m x 1.1m	No existe
	2.14		Diferencia de nivel con la plataforma de acceso (20mm)		No existe	N/A	N/A	N/A
	2.15		Separación hueco (35mm)		No existe	N/A	N/A	N/A
	2.16		Pavimento	Duro, antideslizante, liso y fijo	No existe	N/A	N/A	N/A
	2.17		Botonera	En un lateral	No existe	N/A	N/A	N/A
	2.18			Altura pulsadores (0,9-1,2m)	No existe	N/A	N/A	N/A
	2.19			Con iluminación anterior	No existe	N/A	N/A	N/A
	2.20			Coloración contrastada	No existe	N/A	N/A	N/A
	2.21			Números en autorelieve y braille	No existe	N/A	N/A	N/A
	2.22		Pulsador de alarma y parada bien diferenciado del resto		No existe	N/A	N/A	N/A
	2.23		Marcador posicional luminoso que señale la planta tanto en parada como en transito		No existe	N/A	N/A	N/A
	2.24		Iluminación interior >100 lux		No existe	N/A	N/A	N/A
	2.25		Pasamanos continuo	Altura 85-95cm	No existe	90-95cm	-	No existe
	2.26			Separación de la pared 4cm	No existe	4cm	-	No existe
	2.27			Diseño anatómico	No existe	N/A	N/A	N/A
	2.28			Diámetro de la sección del pasamanos	No existe	3-5cm	-	No existe
	2.29		Indicador acústico		No existe	N/A	N/A	N/A
	2.30		Identificación de cada planta	Número junto a la puerta en autorrelieve que identifique la planta	No existe	Si	-	No existe
	2.31			Dimensiones del número	No existe	10X10cm min	-	No existe
	2.32			Altura máxima desde el suelo	No existe	1,40m max	-	No existe
	2.33		Espejo laminado de seguridad enfrente de la puerta de acceso, a ser posible		No existe	N/A	N/A	N/A
Rampas								
	2.34	Dimensiones	Longitud de cada tramo en rampa		No existe	Si		No existe
	2.35	Pendientes	Pendiente longitudinal	Pendiente longitudinal	Conforme		12% max	6.5%
	2.36			Tramo inferior a 3m. De largo	No existe	10-12% max		No existe
	2.37			Tramo entre 3 y 10 m. de largo	No existe	8-10% max		No existe
	2.38			Tramo superior a 10m. De largo	No existe	6-8% max		No existe
	2.39		Pendiente transversal		No existe	2% max	5% max	No existe
	2.40	Rellanos	Longitud de cada rellano intermedio en la dirección de la circulación		No existe	N/A	N/A	N/A
	2.41		Longitud del rellano al inicio de la rampo		No existe	1,50 min	1,20 min	No existe
	2.42		Longitud del rellano al final de la rampa		No existe	1,50 min	1,20 min	No existe
	2.43	Barandillas y pasamanos	Barandillas a ambos lados		No existe	Si	No	No existe
	2.44		Pasamanos a ambos lados		No existe	Si	No	No existe
	2.45		Los pasamanos están situados a doble altura		No existe	Si	No	No existe
	2.46		Altura pasamanos superior 0,95-1,05m		Conforme		0,90-0,95m	90cm
	2.47		Altura pasamanos inferior 0,65-0,75m		No existe	0,70-0,75m	-	No existe
	2.48		El pasamnos tiene diseño anatómico		No existe	Si	-	No existe
	2.49		Diámetro de la sección del pasamanos		No existe	3-5cm	-	No existe
	2.50		Separación respecto del paramento vertical		No existe	5cm min	-	No existe
	2.51		Prolongación 45cm		No existe	N/A	N/A	N/A
	2.52		Placas de orientación	Recomendable en vestíbulos con varias opciones de recorridos	No existe	N/A	N/A	N/A
	2.53	Protecciones	La rampa está limitada lateralmente por un elemento de protección longitudinal		No existe	Si	-	No existe
	2.54		Altura del zócalo de protección longitudinal por encima del suelo		No existe	10cm min	-	No existe
Escaleras (DE ACCESO A PLANTAS SUPERIORES)								
	2.55	Dimensiones	Anchura útil de paso		Conforme	1m min	-	Conforme
	2.56	Escalones	En escaleras de proyección recta	Medida de la huella	Conforme	30cm min	-	30cm
	2.57			Medida de la tabica	Conforme	16cm max	-	15cm
	2.58		En escaleras de proyección no recta	Medida de la huella (tomada a 40cm de la cara interior)	Conforme	30cm min	-	Conforme
	2.59		Los escalones no presentan bocel		Conforme	No	-	Conforme
	2.60	Rellanos	Número de escalones seguidos sin rellano intermedio		Conforme	12 unidades máx	-	Conforme
	2.61		Longitud de los rellanos intermedios		Conforme	1,20m min	-	Conforme
	2.62		Dispone de barandillas que pueden ser utilizadas en ambos sentidos de la circulación		No Conforme	Si	-	No Conforme

	2.63	Barandillas y pasamanos	Están situados a doble altura	**No Conforme**	Si	-	**No Conforme**
	2.64		Altura superior	**No Conforme**	0,90-0,95m	-	**No Conforme**
	2.65		Altura inferior	**No Conforme**	0,70-0,75m	-	**No Conforme**
	2.66		Los pasamanos son continuos entre tramo y tramo de escalera	**No Conforme**	Si	-	**No Conforme**
	2.67		El pasamnaos tiene un diseño anatómico	**No Conforme**	Si	-	**No Conforme**
	2.68		Diámetro de la sección del pasamanos	**No Conforme**	5cm	-	**No Conforme**
	2.69		Sepraración respecto del paramento vertical	**No Conforme**	5cm min	-	**No Conforme**

3		ACCESIBILIDAD EN LAS PLANTAS					
COD.		Requerimiento normativo		Valor normal			
Pasillos				**Accesible**	**Accesible (CCLM)**	**Practicable (CCLM)**	**Situación actual**
	**3.1**	Desniveles (Ausencia de desniveles o rampa)		**Conforme**	**N/A**	**N/A**	**N/A**
	3.2	Anchura ≥ 1.8 m ó 1.2 m		**Conforme**	1 m	0.9 m	**Conforme**
	3.3	Altura ≥2,10 m		**Conforme**	2,10 m	2,10 m	**Conforme**
	3.4	Espacios de giro (Ø 1.5 m)		**Conforme**	Ø 1.5 m	-	**Conforme**
	3.5	Mobiliario (Colocados al mismo lado)		**Conforme**	Libre de osbtáculos	-	**Conforme**
	3.6	Iluminación (Bien iluminados)		**Conforme**	**N/A**	**N/A**	**N/A**
	3.7	Pavimento (Antideslizante)		**Conforme**	Antideslizante	**N/A**	**Conforme**
Puertas de paso interiores							
	**3.8**	Espacio libre a ambos lados (Ø 1.8 m)		**Conforme**	Ø 1.5 m	Ø 1.2 m	**Conforme**
	3.9	Angulo de apertura ≥ 90º		**Conforme**	**N/A**	**N/A**	**N/A**
	3.10	Anchura ≥ 0,8 m		**Conforme**	0,8 m	0,8 m	**80cm**
	3.11	Altura ≥ 2 m		**Conforme**	2 m	2 m	**202cm**
	3.12	Puertas automáticas (1,20 m ancho)		**No existen**	**N/A**	**N/A**	**N/A**
	3.13	Sistemas de comunicación, llamada o apertura (En su caso)	A la izquierda	**Conforme**	**N/A**	**N/A**	**N/A**
	3.14		Altura 0,9 m y 1,2 m	**Conforme**	**N/A**	**N/A**	**N/A**
	3.15		Fácil manipulación	**Conforme**	**N/A**	**N/A**	**N/A**
	3.16	Finanza de apertura ≤ 25 N		**Conforme**	**N/A**	**N/A**	**N/A**
	3.17	Picaportes, tiradores	Formas ergonómicas, fáciles de manejar	**Conforme**	De presión o palanca	De presión o palanca	**Conforme**
	3.18		Formas suaves y redondeadas, sección pref.	**Conforme**	**N/A**	**N/A**	**N/A**
	3.19		Altura (0.9-1.2 m)	**Conforme**	**N/A**	**N/A**	**N/A**
	3.20		Separados del plano de la puerta (4 cm.)	**Conforme**	**N/A**	**N/A**	**N/A**
	3.21	Contraste cromático entre puertas y paredes		**Conforme**	**N/A**	**N/A**	**N/A**
	3.22	Ventanas o mirillas (a 1,1 m. de altura)		**No existen**	**N/A**	**N/A**	**N/A**
	3.23	Salida de emergencia	Apertura de doble barra (0.9m y 0.2m)	**Conforme**	**N/A**	**N/A**	**N/A**
	3.24	Puertas de apertura automática	Velocidad (≤ 0,5 m/s)	**No existen**	**N/A**	**N/A**	**N/A**
	3.25		Mecanismos de minoración de velocidad	**No existen**	**N/A**	**N/A**	**N/A**
	3.26		Cedulas de barrido vertical	**No existen**	**N/A**	**N/A**	**N/A**
	3.27		Mecanismo manual de parada del sistema de apertura	**No existen**	**N/A**	**N/A**	**N/A**
	3.28	Puertas acristaladas	Zócalo protector	**Conforme**	**N/A**	**N/A**	**N/A**
	3.29		a 0,4 m	**Conforme**	a 0,3 m	-	**No existen**
	3.30		Contraste cromático Si	**Conforme**	**N/A**	**N/A**	**N/A**
	3.31		Bandas señalizadoras horizontales (20	**No Conforme**	5 cm. Mínima	-	**No Conforme**
	3.32		Bordes inferiores a 1.5 m y 0.9 m del suelo	**No Conforme**	1,5 m	-	**No Conforme**

4		DOTACION DE ELEMENTOS ACCESIBLES						
		Requerimiento normativo			Valor normal			
					Accesible (CTE)	Accesible (CCLM)	Practicable (CCLM)	Situación actual
		Punto de atención accesible						
	4.1	Mostradores y ventanillas de atención al público	Altura ≤ 1.1 m		Conforme	N/A	N/A	75cm
	4.2		Tramo de altura 0.8 m y longitud > 1.2		No Conforme	N/A	N/A	N/A
	4.3		Hueco en parte inferior 0.7 m x 0.5 m		No Conforme	N/A	N/A	N/A
	4.4		Intensidad de luz 500 lux		Conforme	N/A	N/A	N/A
	4.5		Dispositivo de intercomunicación dotado de bucle de inducción o similar (en su caso)		No Conforme	N/A	N/A	N/A
	4.6	Punto de llamada accesible	Sistema intercomunicador bidireccional	Mecanismo accesible	No Conforme	N/A	N/A	N/A
	4.7		Rotulo indicativo de su función		No Conforme	N/A	N/A	N/A
	4.8	Salas de espera (Reserva de plazas s/4.36.)			No aplica	N/A	N/A	N/A
	4.9		Distancia entre filas de asientos ≥ 0.9 m		No aplica	N/A	N/A	N/A
	4.10		Al menos un asiento a 45 cm del suelo con reposabrazos abatibles a 20 cm del asiento		No aplica	N/A	N/A	N/A
	4.11	Señalización	Indicativo táctil para distinción de hombres y mujeres		No Conforme	Si	-	No Conforme
	4.12		Letras "H" y "M" en autorrelieve		No Conforme	Si	-	No Conforme
		Aseos (NO se localizan ADAPTADOS, se evaluan los existentes)						
	4.13	Nº elementos para cada sexo. Uno por cada 10 o fracción			Conforme	N/A	N/A	N/A
	4.14	Espacio libre sugerido 1,8m			Conforme	N/A	N/A	N/A
	4.15	Espacio distribución interior cabina Ø2.2 m, Ø1.5 m (Recomendación SUA)			No Conforme	N/A	N/A	N/A
	4.16	Puerta	Anchura > 0.9m		Conforme	N/A	N/A	N/A
	4.17		Zocalo protector en ambas caras altura >30cm		Conforme	N/A	N/A	N/A
	4.18		Abatible hacia el exterior o corredera		No Conforme	N/A	N/A	N/A
	4.19		Mecanismo de cierre de fácil manejo, posibilidad de apertura desde el exterior		Conforme	N/A	N/A	N/A
	4.20	Sistema de alarma ≥0.4 m del suelo tipo cordón o similar			No Conforme	N/A	N/A	N/A
	4.21	Altura mínima interior de la cabina 2.2 m			Conforme	N/A	N/A	N/A
	4.22	Pavimento		antideslizante	Conforme	N/A	N/A	N/A
	4.23	Espejos		Borde inferior altura <0,9m	Conforme	0,9m max	-	Conforme
	4.24			Con un ligero desplome	No Conforme	N/A	N/A	N/A
	4.25	Perchas, toalleros, etc.		Altura 0,9-1,2m	Conforme	N/A	N/A	N/A
	4.26	Lavabo		Sin pedestal	No Conforme	Si existe, que no dificulte el acercamiento	-	No Conforme
	4.27		Altura	Cara superior < 0,8m	Conforme	N/A	N/A	N/A
	4.28			Cara inferior	N/A	0,65-0,75m	-	Conforme
	4.29		Grifo	Monomando con palanca alargada o automático	No Conforme	N/A	N/A	N/A
	4.30	Inodoro	Altura 45-50cm		Conforme	0,45-0,5m	-	Conforme
	4.31		Anchura libre de obstáculos		Conforme	0,8m min	-	Conforme
	4.32		Equipo de transferencia anchura ≥80 cm y largo ≥75 cm		Conforme	N/A	N/A	N/A
	4.33		Barras de apoyo	A ambos lados, al menos una abatible sobre la pared	No Conforme	Si, 2.	-	No Conforme
	4.34			Longitud 80-90cm	No Conforme	0,85m	-	No Conforme
	4.35			Altura 70-75cm	No Conforme	0,7-0,8m	-	No Conforme

	4.36			Distancia al eje del inodoro 30-35cm	**No Conforme**	**N/A**	**N/A**	**N/A**
	4.37			Permiten ejercer fuerza	**No Conforme**	Si	-	**No Conforme**
	4.38			Son batientes	**No Conforme**	Si	-	**No Conforme**
	4.39		Pulsado de descarga	De gran superficie y fácil de manipular	**Conforme**	**N/A**	**N/A**	**N/A**
	4.40	Urinarios. Al menos uno a 45 cm del suelo, sin pedestal ni resaltes			**No existen**	**N/A**	**N/A**	**N/A**
	4.41	Pavimentos	Antideslizante en seco		**Conforme**	Si	-	**Conforme**
	4.42		Antideslizante en mojado		**Conforme**	Si	-	**Conforme**

Vestuarios								
	4.43	Reciento complementado con lavado e inodoro			No existen	N/A	N/A	N/A
	4.44	Pulsador de alarma. Al menos en dos paredes, a 20 cm del suelo. Uno junto al inodoro			No existen	N/A	N/A	N/A
	4.45	Espacio libre de distribución. Ø1.8 m			No existen	N/A	N/A	N/A
	4.46	Espacio libre en interior de cabina Ø1.8 m			No existen	Ø1.5 m	-	No existen
	4.47	Espacio libre de paso ≥ 1.2 m			No existen	N/A	N/A	N/A
	4.48	Puerta	Anchura > 0.9 m		No existen	0,8m min	-	No existen
	4.49		Zócalo protector en ambas caras >30cm de altura		No existen	N/A	N/A	N/A
	4.50		Abatible hacia el exterior o corredera		No existen	N/A	N/A	N/A
	4.51		Tiradores mediante mecanismo de presión o palanca		No existen	Si	-	No existen
	4.52		Mecanismo de cierre de fácil manejo, posibilidad de apertura desde el exterior		No existen	N/A	N/A	N/A
	4.53	Banco 0.6 m (profundidad) x 1.5 (anchura) x 0.45-0.5 m (altura)			No existen	N/A	N/A	N/A
	4.54	Ducha	Área de utilización nivelada con el pavimento circundante		No existen	N/A	N/A	N/A
	4.55		Anchura		No existen	0,85m min	-	No existen
	4.56		Profundidad		No existen	1,20m min	-	No existen
	4.57		Asiento	Abatible y con respaldo	No existen	N/A	N/A	N/A
	4.58			Dimensiones 0.4m (profundidad) x 0.4 (anchura) x 0.45-0.5 m (altura)	No existen	Altura 0,45-0,5m	-	No existen
	4.59			Espacio a un lado ≥ 80 cm	No existen	N/A	N/A	N/A
	4.60		Grifería	Colocada en el centro	No existen	Si	-	No existen
	4.61			Situada en el centro del lado más largo	No existen	Si	-	No existen
	4.62			Altura	No existen	0,9-1,2m	-	No existen
	4.63		Pavimento	Antideslizante	No existen	Si	-	No existen
	4.64			Impermeabilizado mediante pendientes de desagüe	No existen	Si	-	No existen
	4.65			Valor de la pendiente de desagüe	No existen	0,02	-	No existen
	4.66			Presenta resaltes	No existen	No	-	No existen
	4.67			Rejillas con orificios menores a 2cm	No existen	Si	-	No existen
	4.68		Barras de apoyo		No existen	N/A	N/A	N/A
	4.69	Bañera	Tiene un banco de apoyo para ayudar a la transferencia		No existen	Si	-	No existen
	4.70		Cuanto sobrepasa el borde superior de la bañera el asiento de una silla de ruedas		No existen	20cm max	-	No existen
	4.71	Pasamanos en paredes			No existen	N/A	N/A	N/A
	4.71	Altura de elementos de mando y control 80-120 cm			Conforme	N/A	N/A	N/A
	4.72	Altura de tomas de corriente o señal 40-120cm			Conforme	N/A	N/A	N/A
	4.73	Distancia a encuentros en rincón >35 cm			Conforme	N/A	N/A	N/A
	4.74	Interruptores y pulsadores de alarman automáticos o de fácil accionamiento			Conforme	N/A	N/A	N/A
	4.75	Contraste cromático			Conforme	N/A	N/A	N/A
	4.76	Interruptores de giro y palanca. No se admiten			Conforme	N/A	N/A	N/A
	4.77	Iluminación con temporización en aseos y vestuarios accesibles. No se admiten			Conforme	N/A	N/A	N/A

9. ESCUELA DE CINE Y AUDIO

NIVEL DE ACCESIBILIDAD GENERAL: PRACTICABLE

1	ACCESIBILIDAD AL EDIFICIO								
COD.	Requerimiento normativo						Valor normal			
							Accesible (CTE / DALCO)	Accesible (CCLAM)	Practicable (CCLM)	Situación actual
Espacios exteriores										
 	1.1	Existencia de itinerario accesible	Desnivel				Conforme	2 cm max	-	Conforme
	1.2		Pendiente				Conforme	6% máx	-	3.8%
	1.3		Anchura calles y caminos de acceso				Conforme	1m	0,9m	Conforme
	1.4		Altura libre de obstáculos				Conforme	2,10m	-	Conforme
	1.5		Planos maquetas				No Conforme	N/A	N/A	N/A
Acceso al edificio (Se evalua puerta de acceso pricipal)										
	1.6	Al mismo nivel que el pavimento exterior/rampa					No Conforme	12cm max	-	No Conforme
	1.7	Contraste cromático					Conforme	N/A	N/A	N/A
	1.8	Buena iluminación					Conforme	N/A	N/A	N/A
	1.9	Señalización	Número y/o letra del portal + uso del edificio	Número y/o letra del portal + uso del edificio	a la derecha o junto al portero automático		No Conforme	N/A	N/A	N/A
	1.10				altura entre 1.5 m y 1.6 m		No Conforme	N/A	N/A	N/A
	1.11			SIA			No Conforme	N/A	N/A	N/A
	1.12	Sistemas de comunicación, llamada o apertura (en su caso)			a la izquierda		Conforme	N/A	N/A	N/A
	1.13				altura entre 0.9 m y 1.2 m		Conforme	N/A	N/A	N/A
	1.14				fácil manipulación		Conforme	N/A	N/A	N/A
Escaleras										
	1.15	Existe algún escalón aisaldo					No Conforme	No	-	No Conforme
	1.16	Escalón aisaldo					Conforme	-	14 cm max	12cm
	1.17	Tramos de escaleras (Si/No)					No existe	N/A	N/A	No existe
	1.18	Espacio libre plano con una profundidad mínima de 1,20m					No existe	-	Sí	No existe
Puertas exteriores										
	1.19	Dimensiones	Anchura hueco de la puerta				Conforme	0,80m		91cm
	1.20		Altura hueco de la puerta				No Conforme	2m		190cm
	1.21		Si existen dos o más hojas, anchura de la hoja mayor				Conforme	0,80m		Conforme
	1.22	Espacio de maniobra	Permite insrcribir un círculo a ambos lados de la puerta de diámetro				Conforme	1,50m	1,20m	Conforme
	1.23	Identificación	Vidrio de seguridad				No Conforme	Si		No Conforme
	1.24		Cuando sea de vidrio trasnparente, posee zócalo de material y color contrastado				No Conforme	Si		No Conforme
	1.25		Altura del zócalo				No Conforme	30cm min		No Conforme
	1.26		Franja de señalización horizontal				No existe	Si		No existe
	1.27		Anchura de la franja				No existe	5cm min		No existe
	1.28		Franja con contraste cromático				No existe	Si		No existe
	1.29		¿A que altura se encuentra la franja de señalización del suelo?				No existe	1,50m		No existe
	1.30	Al mismo nivel que el pavimento exterior/rampa			Ø 1.5 m	Ø 1.4 m	Conforme	N/A	N/A	N/A
	1.31	Ángulo de apertura			≥ 90º		Conforme	N/A	N/A	N/A
	1.32	Fuerza apertura			≤ 25 N		No Conforme	N/A	N/A	N/A
	1.33	Felpudo (en su caso)			Fijo y enrasado con el pavimento		No existe	N/A	N/A	N/A
	1.34	Accionamiento	Picaportes, tiradores		Formas ergonómicas, fáciles de manipular		No Conforme	N/A	N/A	N/A
	1.35				Formas suaves y redondeadas, sección preferentemente circular, pomos no		No Conforme	N/A	N/A	N/A
	1.36				Altura 0.9-1.2m, los verticales a40 cm del suelo		Conforme	N/A	N/A	120cm
	1.37				Separados 4 cm del plano de la puerta		Conforme	N/A	N/A	N/A
	1.38	Salidas de emergencia			Apertura de doble barra: 0.9 m y 0.2 m		Conforme	N/A	N/A	N/A
	1.39	Puertas de apertura automática			Velocidad ≤ 0.5 m/s		No existe	N/A	N/A	N/A
	1.40				Mecanismos de minoración de la velocidad		No existe	N/A	N/A	N/A
	1.41				Cédulas de barrido vertical		No existe	N/A	N/A	N/A
	1.42				Mecanismo manual de parada del sistema de apertura y cierre		No existe	N/A	N/A	N/A
	1.43	Puertas acristaladas			Vidrio de seguridad		No existe	N/A	N/A	N/A
	1.44				Zócalo protector de 0.4 m		No existe	N/A	N/A	N/A
	1.45				Bandas señalizadoras horizontales de 20 cm: contraste cromático, bordes inferiores a 1.5m y 0.9 m del suelo		No existe	N/A	N/A	N/A

Vestíbulo								
	1.46	Espacio libre	Ø 1.5 m	Ø 1.4 m	Conforme	N/A	N/A	N/A
	1.47	Iluminación permanente, sin sombras	Min 300 lux		Conforme	N/A	N/A	N/A
	1.48	Contraste cromático			Conforme	N/A	N/A	N/A
	1.49	Pavimentos duros, antideslizantes, continuos y planos			Conforme	N/A	N/A	N/A
	1.50	Interruptores fácilmente localizables, buen contraste cromático, piloto luminoso, fáciles de manipular, altura entre 0.9 y 1.2 m del sueño			Conforme	N/A	N/A	N/A
	1.51	Mobiliario, mostradores y ventanillas accesibles			No Conforme	N/A	N/A	N/A
	1.52	Recomendable planos y maquetas	En relieve, sin cubrir, coloración contrastada		No Conforme	N/A	N/A	N/A
	1.53		Rotulación adecuada		No Conforme	N/A	N/A	N/A
	1.54		Recomendable planos sonoros		No Conforme	N/A	N/A	N/A
	1.55		Altura 0.9 m – 1.2 m		No Conforme	N/A	N/A	N/A

3				ACCESIBILIDAD EN LAS PLANTAS			
COD.		Requerimiento normativo		Valor normal			
Pasillos				**Accesible**	**Accesible (CCLM)**	**Practicable (CCLM)**	**Situación actual**
	**3.1**	Desniveles (Ausencia de desniveles o rampa)		**Conforme**	**N/A**	**N/A**	**N/A**
	3.2	Anchura ≥ 1.8 m ó 1.2 m		**Conforme**	1 m	0.9 m	**Practicable (en algunos puntos)**
	3.3	Altura ≥2,10 m		**Conforme**	2,10 m	2,10 m	**Conforme**
	3.4	Espacios de giro (Ø 1.5 m)		**Conforme**	Ø 1.5 m	-	**Practicable (en algunos puntos)**
	3.5	Mobiliario (Colocados al mismo lado)		**Practicable (en algunos puntos)**	Libre de osbtáculos	-	**Practicable (en algunos puntos)**
	3.6	Iluminación (Bien iluminados)		**Conforme**	**N/A**	**N/A**	**N/A**
	3.7	Pavimento (Antideslizante)		**Conforme**	Antideslizante	**N/A**	**Conforme**
Puertas de paso interiores							
	3.8	Espacio libre a ambos lados (Ø 1.8 m)		**Conforme**	Ø 1.5 m	Ø 1.2 m	**Conforme**
	3.9	Angulo de apertura ≥ 90º		**Conforme**	**N/A**	**N/A**	**N/A**
	3.10	Anchura ≥ 0,8 m		**No Conforme**	0,8 m	0,8 m	**70cm**
	3.11	Altura ≥ 2 m		**Conforme**	2 m	2 m	**202cm**
	3.12	Puertas automáticas (1,20 m ancho)		**No existen**	**N/A**	**N/A**	**N/A**
	3.13	Sistemas de comunicación, llamada o apertura (En su caso)	A la izquierda	**Conforme**	**N/A**	**N/A**	**N/A**
	3.14		Altura 0,9 m y 1,2 m	**Conforme**	**N/A**	**N/A**	**N/A**
	3.15		Fácil manipulación	**Conforme**	**N/A**	**N/A**	**N/A**
	3.16	Finanza de apertura ≤ 25 N		**Conforme**	**N/A**	**N/A**	**N/A**
	3.17	Picaportes, tiradores	Formas ergonómicas, fáciles de manejar	**Conforme**	De presión o palanca	De presión o palanca	**Conforme**
	3.18		Formas suaves y redondeadas, sección pref.	**Conforme**	**N/A**	**N/A**	**N/A**
	3.19		Altura (0.9-1.2 m)	**Conforme**	**N/A**	**N/A**	**N/A**
	3.20		Separados del plano de la puerta(4 cm.)	**Conforme**	**N/A**	**N/A**	**N/A**
	3.21	Contraste cromático entre puertas y paredes		**Conforme**	**N/A**	**N/A**	**N/A**
	3.22	Ventanas o mirillas (a 1,1 m. de altura)		**No existen**	**N/A**	**N/A**	**N/A**
	3.23	Salida de emergencia	Apertura de doble barra (0.9m y 0.2m)	**Conforme**	**N/A**	**N/A**	**N/A**
	3.24	Puertas de apertura automática	Velocidad (≤ 0.5 m/s)	**No existen**	**N/A**	**N/A**	**N/A**
	3.25		Mecanismos de minoración de velocidad	**No existen**	**N/A**	**N/A**	**N/A**
	3.26		Cedulas de barrido vertical	**No existen**	**N/A**	**N/A**	**N/A**
	3.27		Mecanismo manual de parada del sistema de apertura	**No existen**	**N/A**	**N/A**	**N/A**
	3.28	Puertas acristaladas	Zócalo protector	**No existen**	**N/A**	**N/A**	**N/A**
	3.29		a 0,4 m	**No existen**	a 0,3 m	-	**No existen**
	3.30		Contraste cromático Si	**No existen**	**N/A**	**N/A**	**N/A**
	3.31		Bandas señalizadoras horizontales (20	**No existen**	5 cm. Mínima	-	**No existen**
	3.32		Bordes inferiores a 1.5 m y 0.9 m del suelo	**No existen**	1,5 m	-	**No existen**

4		DOTACION DE ELEMENTOS ACCESIBLES						
		Requerimiento normativo			Valor normal			
					Accesible (CTE)	Accesible (CCLM)	Practicable (CCLM)	Situación actual
		Punto de atención accesible						
	4.1	Mostradores y ventanillas de atención al público	Altura ≤ 1.1 m		No Conforme	N/A	N/A	N/A
	4.2		Tramo de altura 0.8 m y longitud > 1.2		No Conforme	N/A	N/A	N/A
	4.3		Hueco en parte inferior 0.7 m x 0.5 m		No Conforme	N/A	N/A	N/A
	4.4		Intensidad de luz 500 lux		Conforme	N/A	N/A	N/A
	4.5		Dispositivo de intercomunicación dotado de bucle de inducción o similar (en su caso)		No Conforme	N/A	N/A	N/A
	4.6	Punto de llamada accesible	Sistema intercomunicador bidireccional	Mecanismo accesible	No Conforme	N/A	N/A	N/A
	4.7		Rotulo indicativo de su función		No Conforme	N/A	N/A	N/A
	4.8	Salas de espera (Reserva de plazas s/4.36.)			No aplica	N/A	N/A	N/A
	4.9		Distancia entre filas de asientos ≥ 0.9 m		No aplica	N/A	N/A	N/A
	4.10		Al menos un asiento a 45 cm del suelo con reposabrazos abatibles a 20 cm del asiento		No aplica	N/A	N/A	N/A
	4.11	Señalización	Indicativo táctil para distinción de hombres y mujeres		No Conforme	Si	-	No Conforme
	4.12		Letras "H" y "M" en autorrelieve		No Conforme	Si	-	No Conforme
		Aseos (no se localizan accesibles, solo hay un baño)						
	4.13	Nº elementos para cada sexo. Uno por cada 10 o fracción			Conforme	N/A	N/A	N/A
	4.14	Espacio libre sugerido 1,8m			No Conforme	N/A	N/A	N/A
	4.15	Espacio distribución interior cabina Ø2.2 m, Ø1.5 m (Recomendación SUA)			No Conforme	N/A	N/A	N/A
	4.16	Puerta	Anchura > 0.9m		No Conforme	N/A	N/A	90cm
	4.17		Zocalo protector en ambas caras altura >30cm		Conforme	N/A	N/A	N/A
	4.18		Abatible hacia el exterior o corredera		No Conforme	N/A	N/A	N/A
	4.19		Mecanismo de cierre de fácil manejo, posibilidad de apertura desde el exterior		Conforme	N/A	N/A	N/A
	4.20	Sistema de alarma ≥0.4 m del suelo tipo cordón o similar			No Conforme	N/A	N/A	N/A
	4.21	Altura mínima interior de la cabina 2.2 m			Conforme	N/A	N/A	N/A
	4.22	Pavimento		antideslizante	Conforme	N/A	N/A	N/A
	4.23	Espejos		Borde inferior altura <0,9m	Conforme	0,9m max	-	90cm
	4.24			Con un ligero desplome	No Conforme	N/A	N/A	N/A
	4.25	Perchas, toalleros, etc.		Altura 0,9-1,2m	Conforme	N/A	N/A	N/A
	4.26	Lavabo		Sin pedestal	Conforme	Si existe, que no dificulte el acercamiento	-	Conforme
	4.27		Altura	Cara superior < 0,8m	Conforme	N/A	N/A	80cm
	4.28			Cara inferior	N/A	0,65-0,75m	-	Conforme
	4.29		Grifo	Monomando con palanca alargada o automático	No Conforme	N/A	N/A	N/A
	4.30	Inodoro	Altura 45-50cm		No Conforme	0,45-0,5m	-	40cm
	4.31		Anchura libre de obstáculos		Conforme	0,8m min	-	Conforme
	4.32		Equipo de transferencia anchura ≥80 cm y largo ≥75 cm		No Conforme	N/A	N/A	N/A
	4.33		Barras de apoyo	A ambos lados, al menos una abatible sobre la pared	No Conforme	Si, 2.	-	No Conforme
	4.34			Longitud 80-90cm	No Conforme	0,85m	-	No Conforme
	4.35			Altura 70-75cm	No Conforme	0,7-0,8m	-	No Conforme

	4.36			Distancia al eje del inodoro 30-35cm	**No Conforme**	**N/A**	**N/A**	**No Conforme**
	4.37			Permiten ejercer fuerza	**No Conforme**	Si	-	**No Conforme**
	4.38			Son batientes	**No Conforme**	Si	-	**No Conforme**
	4.39		Pulsado de descarga	De gran superficie y fácil de manipular	**No Conforme**	**N/A**	**N/A**	**N/A**
	4.40	Urinarios. Al menos uno a 45 cm del suelo, sin pedestal ni resaltes			**No existen**	**N/A**	**N/A**	**N/A**
	4.41	Pavimentos	Antideslizante en seco		**Conforme**	Si	-	**Conforme**
	4.42		Antideslizante en mojado		**Conforme**	Si	-	**Conforme**

Vestuarios								
	4.43	Reciento complementado con lavado e inodoro			No existen	N/A	N/A	N/A
	4.44	Pulsador de alarma. Al menos en dos paredes, a 20 cm del suelo. Uno junto al inodoro			No existen	N/A	N/A	N/A
	4.45	Espacio libre de distribución. Ø1.8 m			No existen	N/A	N/A	N/A
	4.46	Espacio libre en interior de cabina Ø1.8 m			No existen	Ø1.5 m	-	No existen
	4.47	Espacio libre de paso ≥ 1.2 m			No existen	N/A	N/A	N/A
	4.48	Puerta	Anchura > 0.9 m		No existen	0,8m min	-	No existen
	4.49		Zócalo protector en ambas caras >30cm de altura		No existen	N/A	N/A	N/A
	4.50		Abatible hacia el exterior o corredera		No existen	N/A	N/A	N/A
	4.51		Tiradores mediante mecanismo de presión o palanca		No existen	Si	-	No existen
	4.52		Mecanismo de cierre de fácil manejo, posibilidad de apertura desde el exterior		No existen	N/A	N/A	N/A
	4.53	Banco 0.6 m (profundidad) x 1.5 (anchura) x 0.45-0.5 m (altura)			No existen	N/A	N/A	N/A
	4.54	Ducha	Área de utilización nivelada con el pavimento circundante		No existen	N/A	N/A	N/A
	4.55		Anchura		No existen	0,85m min	-	No existen
	4.56		Profundidad		No existen	1,20m min	-	No existen
	4.57		Asiento	Abatible y con respaldo	No existen	N/A	N/A	N/A
	4.58			Dimensiones 0.4m (profundidad) x 0.4 (anchura) x 0.45-0.5 m (altura)	No existen	Altura 0,45-0,5m	-	No existen
	4.59			Espacio a un lado ≥ 80 cm	No existen	N/A	N/A	N/A
	4.60		Grifería	Colocada en el centro	No existen	Si	-	No existen
	4.61			Situada en el centro del lado más largo	No existen	Si	-	No existen
	4.62			Altura	No existen	0,9-1,2m	-	No existen
	4.63		Pavimento	Antideslizante	No existen	Si	-	No existen
	4.64			Impermeabilizado mediante pendientes de desagüe	No existen	Si	-	No existen
	4.65			Valor de la pendiente de desagüe	No existen	0,02	-	No existen
	4.66			Presenta resaltes	No existen	No	-	No existen
	4.67			Rejillas con orificios menores a 2cm	No existen	Si	-	No existen
	4.68		Barras de apoyo		No existen	N/A	N/A	N/A
	4.69	Bañera	Tiene un banco de apoyo para ayudar a la transferencia		No existen	Si	-	No existen
	4.70		Cuanto sobrepasa el borde superior de la bañera el asiento de una silla de ruedas		No existen	20cm max	-	No existen
	4.71	Pasamanos en paredes			No existen	N/A	N/A	N/A
	4.71	Altura de elementos de mando y control 80-120 cm			Conforme	N/A	N/A	105-120cm
	4.72	Altura de tomas de corriente o señal 40-120cm			Conforme	N/A	N/A	40cm
	4.73	Distancia a encuentros en rincón >35 cm			Conforme	N/A	N/A	N/A
	4.74	Interruptores y pulsadores de alarman automáticos o de fácil accionamiento			Conforme	N/A	N/A	N/A
	4.75	Contraste cromático			Conforme	N/A	N/A	N/A
	4.76	Interruptores de giro y palanca. No se admiten			Conforme	N/A	N/A	N/A
	4.77	Iluminación con temporización en aseos y vestuarios accesibles. No se admiten			Conforme	N/A	N/A	N/A

7		PLAZAS Y ESPACIOS RESERVADOS (no existen espacios destinados a personas con movilidad reducida ni discapacidad auditiva y sensorial específicos)						
COD.		Requerimiento normativo			Valor normal			
					Accesible (CTE)	Accesible(CCLM)	Practicable (CCLM)	Situación actual
	7.1	Plaza de espectador en silla de ruedas	Existen plazas de espectador reservadas para personas usuarias de silla de ruedas		No Conforme	Si	-	No Conforme
	7.2		Las plazas reservadas están situadas próximas a los accesos	1,5m de diamtetro de espacio libre junto a la puerta del conductor	No Conforme	Si	-	No Conforme
	7.3		Dimensiones	Anchura	No Conforme	0,85m min	-	No Conforme
	7.4			Profundidad	No Conforme		-	No Conforme
	7.5		Las plazas reservadas para personas usuarias de sillas de ruedas está debidamente señalizadas		No Conforme	1,20m min	-	No Conforme
	7.6	Zonas para espectadores con dificultades de comunicación	Existen zonas destinadas a personas con déficits visuales o auditivos		No Conforme	Si	-	No Conforme
	7.7		La ubicación permite reducir las dificultades de comunicación		No Conforme	Si	-	No Conforme
	7.8		Las zonas reservadas para personas con déficits visuales o auditivos están debidamente señalizadas		No Conforme	Si	-	No Conforme

10. ESCUELA DE DANZA

NIVEL DE ACCESIBILIDAD GENERAL: PRACTICABLE

1	ACCESIBILIDAD AL EDIFICIO								
COD.	Requerimiento normativo						Valor normal			
							Accesible (CTE / DALCO)	Accesible (CCLAM)	Practicable (CCLM)	Situación actual
Espacios exteriores										
	1.1	Existencia de itinerario accesible	Desnivel				Conforme	2 cm max	-	Conforme
	1.2		Pendiente				Conforme	6% máx	-	0.5%
	1.3		Anchura calles y caminos de acceso				Conforme	1m	0,9m	Conforme
	1.4		Altura libre de obstáculos				Conforme	2,10m	-	Conforme
	1.5		Planos maquetas				No Conforme	N/A	N/A	N/A
Acceso al edificio (Se evalua puerta de acceso pricipal)										
	1.6	Al mismo nivel que el pavimento exterior/rampa					Conforme	12cm max	-	Conforme
	1.7	Contraste cromático					Conforme	N/A	N/A	N/A
	1.8	Buena iluminación					Conforme	N/A	N/A	N/A
	1.9	Señalización	Número y/o letra del portal + uso del edificio	Número y/o letra del portal + uso del edificio	a la derecha o junto al portero automático		No Conforme	N/A	N/A	N/A
	1.10				altura entre 1.5 m y 1.6 m		No Conforme	N/A	N/A	N/A
	1.11			SIA			No Conforme	N/A	N/A	N/A
	1.12	Sistemas de comunicación, llamada o apertura (en su caso)			a la izquierda		Conforme	N/A	N/A	N/A
	1.13				altura entre 0.9 m y 1.2 m		Conforme	N/A	N/A	N/A
	1.14				fácil manipulación		Conforme	N/A	N/A	N/A
Escaleras										
	1.15	Existe algún escalón aisaldo					No existe	No	-	No existe
	1.16	Escalón aisaldo					No existe	-	14 cm max	No existe
	1.17	Tramos de escaleras (Si/No)					No existe	N/A	N/A	No existe
	1.18	Espacio libre plano con una profundidad mínima de 1,20m					No existe	-	Sí	No existe
Puertas exteriores										
	1.19	Dimensiones	Anchura hueco de la puerta				Conforme	0,80m		87cm
	1.20		Altura hueco de la puerta				Conforme	2m		Conforme
	1.21		Si existen dos o más hojas, anchura de la hoja mayor				Conforme	0,80m		Conforme
	1.22	Espacio de maniobra	Permite inscribir un círculo a ambos lados de la puerta de diámetro				Conforme	1,50m	1,20m	Conforme
	1.23	Identificación	Vidrio de seguridad				Conforme	Si		Conforme
	1.24		Cuando sea de vidrio trasnparente, posee zócalo de material y color contrastado				Conforme	Si		Conforme
	1.25		Altura del zócalo				No Conforme	30cm min		10cm
	1.26		Franja de señalización horizontal				No existe	Si		No existe
	1.27		Anchura de la franja				No existe	5cm min		No existe
	1.28		Franja con contraste cromático				No existe	Si		No existe
	1.29		¿A que altura se encuentra la franja de señalización del suelo?				No existe	1,50m		No existe
	1.30	Al mismo nivel que el pavimento exterior/rampa			Ø 1.5 m	Ø 1.4 m	Conforme	N/A	N/A	N/A
	1.31	Ángulo de apertura			≥ 90º		Conforme	N/A	N/A	N/A
	1.32	Fuerza apertura			≤ 25 N		Conforme	N/A	N/A	N/A
	1.33	Felpudo (en su caso)			Fijo y enrasado con el pavimento		Conforme	N/A	N/A	Conforme
	1.34	Accionamiento	Picaportes, tiradores		Formas ergonómicas, fáciles de manipular		Conforme	N/A	N/A	N/A
	1.35				Formas suaves y redondeadas, sección preferentemente circular, pomos no		Conforme	N/A	N/A	N/A
	1.36				Altura 0.9-1.2m, los verticales a 40 cm del suelo		Conforme	N/A	N/A	105cm
	1.37				Separados 4 cm del plano de la puerta		Conforme	N/A	N/A	N/A
	1.38	Salidas de emergencia			Apertura de doble barra: 0.9 m y 0.2 m		Conforme	N/A	N/A	N/A
	1.39	Puertas de apertura automática			Velocidad ≤ 0.5 m/s		Conforme	N/A	N/A	N/A
	1.40				Mecanismos de minoración de la velocidad		Conforme	N/A	N/A	N/A
	1.41				Cédulas de barrido vertical		Conforme	N/A	N/A	N/A
	1.42				Mecanismo manual de parada delsistema de apertura y cierre		Conforme	N/A	N/A	N/A
	1.43	Puertas acristaladas			Vidrio de seguridad		Conforme	N/A	N/A	N/A
	1.44				Zócalo protector de 0.4 m		Conforme	N/A	N/A	N/A
	1.45				Bandas señalizadoras horizontales de 20 cm: contraste cromático, bordes inferiores a 1.5m		No Conforme	N/A	N/A	N/A

			y 0.9 m del suelo					
Vestíbulo								
	**1.46**	Espacio libre	Ø 1.5 m	Ø 1.4 m	**Conforme**	**N/A**	**N/A**	**N/A**
	1.47	Iluminación permanente, sin sombras	Min 300 lux		**Conforme**	**N/A**	**N/A**	**N/A**
	1.48	Contraste cromático			**Conforme**	**N/A**	**N/A**	**N/A**
	1.49	Pavimentos duros, antideslizantes, continuos y planos			**Conforme**	**N/A**	**N/A**	**N/A**
	1.50	Interruptores fácilmente localizables, buen contraste cromático, piloto luminoso, fáciles de manipular, altura entre 0.9 y 1.2 m del sueño			**Conforme**	**N/A**	**N/A**	**Conforme**
	1.51	Mobiliario, mostradores y ventanillas accesibles			**No Conforme**	**N/A**	**N/A**	**N/A**
	1.52	Recomendable planos y maquetas	En relieve, sin cubrir, coloración contrastada		**No Conforme**	**N/A**	**N/A**	**N/A**
	1.53		Rotulación adecuada		**No Conforme**	**N/A**	**N/A**	**N/A**
	1.54		Recomendable planos sonoros		**No Conforme**	**N/A**	**N/A**	**N/A**
	1.55		Altura 0.9 m – 1.2 m		**No Conforme**	**N/A**	**N/A**	**N/A**

3		ACCESIBILIDAD EN LAS PLANTAS					
COD.		Requerimiento normativo		Valor normal			
Pasillos				**Accesible**	**Accesible (CCLM)**	**Practicable (CCLM)**	**Situación actual**
  	**3.1**	Desniveles (Ausencia de desniveles o rampa)		**Conforme**	**N/A**	**N/A**	**N/A**
	3.2	Anchura ≥ 1.8 m ó 1.2 m		**Conforme**	1 m	0.9 m	**Conforme**
	3.3	Altura ≥2,10 m		**Conforme**	2,10 m	2,10 m	**Conforme**
	3.4	Espacios de giro (Ø 1.5 m)		**Conforme**	Ø 1.5 m	-	**Conforme**
	3.5	Mobiliario (Colocados al mismo lado)		**Conforme**	Libre de osbtáculos	-	**Conforme**
	3.6	Iluminación (Bien iluminados)		**Conforme**	**N/A**	**N/A**	**N/A**
	3.7	Pavimento (Antideslizante)		**Conforme**	Antideslizante	**N/A**	**Conforme**
Puertas de paso interiores							
 	**3.8**	Espacio libre a ambos lados (Ø 1.8 m)		**Conforme**	Ø 1.5 m	Ø 1.2 m	**Conforme**
	3.9	Angulo de apertura ≥ 90º		**Conforme**	**N/A**	**N/A**	**N/A**
	3.10	Anchura ≥ 0,8 m		**Conforme**	0,8 m	0,8 m	**Conforme**
	3.11	Altura ≥ 2 m		**Conforme**	2 m	2 m	**Conforme**
	3.12	Puertas automáticas (1,20 m ancho)		**No existen**	**N/A**	**N/A**	**N/A**
	3.13	Sistemas de comunicación, llamada o apertura (En su caso)	A la izquierda	**Conforme**	**N/A**	**N/A**	**N/A**
	3.14		Altura 0,9 m y 1,2 m	**Conforme**	**N/A**	**N/A**	**N/A**
	3.15		Fácil manipulación	**Conforme**	**N/A**	**N/A**	**N/A**
	3.16	Finanza de apertura ≤ 25 N		**Conforme**	**N/A**	**N/A**	**N/A**
	3.17	Picaportes, tiradores	Formas ergonómicas, fáciles de manejar	**Conforme**	De presión o palanca	De presión o palanca	**Conforme**
	3.18		Formas suaves y redondeadas, sección pref.	**Conforme**	**N/A**	**N/A**	**N/A**
	3.19		Altura (0.9-1.2 m)	**Conforme**	**N/A**	**N/A**	**105cm**
	3.20		Separados del plano de la puerta (4 cm.)	**Conforme**	**N/A**	**N/A**	**N/A**
	3.21	Contraste cromatico entre puertas y paredes		**Conforme**	**N/A**	**N/A**	**N/A**
	3.22	Ventanas o mirillas (a 1,1 m. de altura)		**No existen**	**N/A**	**N/A**	**N/A**
	3.23	Salida de emergencia	Apertura de doble barra (0.9m y 0.2m)	**Conforme**	**N/A**	**N/A**	**N/A**
	3.24	Puertas de apertura automática	Velocidad (≤ 0,5 m/s)	**No existen**	**N/A**	**N/A**	**N/A**
	3.25		Mecanismos de minoración de velocidad	**No existen**	**N/A**	**N/A**	**N/A**
	3.26		Cedulas de barrido vertical	**No existen**	**N/A**	**N/A**	**N/A**
	3.27		Mecanismo manual de parada del sistema de cierre	**No existen**	**N/A**	**N/A**	**N/A**
	3.28	Puertas acristaladas	Zócalo protector	**No Conforme**	**N/A**	**N/A**	**No Conforme**
	3.29		Visibilidad a 0,4 m	**Conforme**	a 0,3 m	-	**Conforme**
	3.30		Contraste cromático Si	**Conforme**	**N/A**	**N/A**	**N/A**
	3.31		Bandas señalizadoras horizontales (20 cm)	**No Conforme**	5 cm. Mínima	-	**No Conforme**
	3.32		Bordes inferiores a 1.5 m y 0.9 m	**No Conforme**	1,5 m	-	**No Conforme**


del suelo

4	DOTACION DE ELEMENTOS ACCESIBLES							
		Requerimiento normativo			Valor normal			
					Accesible (CTE)	Accesible (CCLM)	Practicable (CCLM)	Situación actual
		Punto de atención accesible						
	4.1	Mostradores y ventanillas de atención al público	Altura ≤ 1.1 m		Conforme	N/A	N/A	72cm
	4.2		Tramo de altura 0.8 m y longitud > 1.2		No Conforme	N/A	N/A	N/A
	4.3		Hueco en parte inferior 0.7 m x 0.5 m		No Conforme	N/A	N/A	N/A
	4.4		Intensidad de luz 500 lux		Conforme	N/A	N/A	N/A
	4.5		Dispositivo de intercomunicación dotado de bucle de inducción o similar (en su caso)		No Conforme	N/A	N/A	N/A
	4.6	Punto de llamada accesible	Sistema intercomunicador bidireccional	Mecanismo accesible	No Conforme	N/A	N/A	N/A
	4.7		Rotulo indicativo de su función		No Conforme	N/A	N/A	N/A
	4.8	Salas de espera (Reserva de plazas s/4.36.)			No Conforme	N/A	N/A	N/A
	4.9		Distancia entre filas de asientos ≥ 0.9 m		No Conforme	N/A	N/A	N/A
	4.10		Al menos un asiento a 45 cm del suelo con reposabrazos abatibles a 20 cm del asiento		No Conforme	N/A	N/A	N/A
	4.11	Señalización	Indicativo táctil para distinción de hombres y mujeres		No Conforme	Si	-	No Conforme
	4.12		Letras "H" y "M" en autorrelieve		No Conforme	Si	-	No Conforme
		Aseos (no se localizan accesibles, solo hay un baño)						
	4.13	Nº elementos para cada sexo. Uno por cada 10 o fracción			Conforme	N/A	N/A	N/A
	4.14	Espacio libre sugerido 1,8m			Conforme	N/A	N/A	N/A
	4.15	Espacio distribución interior cabina Ø2.2 m, Ø1.5 m (Recomendación SUA)			Conforme	N/A	N/A	N/A
	4.16	Puerta	Anchura > 0.9m		No Conforme	N/A	N/A	81cm
	4.17		Zocalo protector en ambas caras altura >30cm		Conforme	N/A	N/A	N/A
	4.18		Abatible hacia el exterior o corredera		No Conforme	N/A	N/A	N/A
	4.19		Mecanismo de cierre de fácil manejo, posibilidad de apertura desde el exterior		Conforme	N/A	N/A	N/A
	4.20	Sistema de alarma ≥0.4 m del suelo tipo cordón o similar			No Conforme	N/A	N/A	N/A
	4.21	Altura mínima interior de la cabina 2.2 m			Conforme	N/A	N/A	N/A
	4.22	Pavimento		antideslizante	Conforme	N/A	N/A	N/A
	4.23	Espejos		Borde inferior altura <0,9m	No Conforme	0,9m max	-	121cm
	4.24			Con un ligero desplome	No Conforme	N/A	N/A	N/A
	4.25	Perchas, toalleros, etc.		Altura 0,9-1,2m	Conforme	N/A	N/A	N/A
	4.26	Lavabo		Sin pedestal	Conforme	Si existe, que no dificulte el acercamiento	-	Conforme
	4.27		Altura	Cara superior < 0,8m	No Conforme	N/A	N/A	98cm
	4.28			Cara inferior	N/A	0,65-0,75m	-	Conforme
	4.29		Grifo	Monomando con palanca alargada o automático	No Conforme	N/A	N/A	N/A
	4.30	Inodoro	Altura 45-50cm		Conforme	0,45-0,5m	-	Conforme
	4.31		Anchura libre de obstáculos		Conforme	0,8m min	-	Conforme
	4.32		Equipo de transferencia anchura ≥80 cm y largo ≥75 cm		No Conforme	N/A	N/A	N/A
	4.33		Barras de apoyo	A ambos lados, al menos una abatible sobre la pared	No Conforme	Si, 2.	-	No Conforme
	4.34			Longitud 80-90cm	No Conforme	0,85m	-	No Conforme
	4.35			Altura 70-75cm	No Conforme	0,7-0,8m	-	No Conforme
	4.36			Distancia al eje del inodoro 30-35cm	No Conforme	N/A	N/A	N/A
	4.37			Permiten ejercer fuerza	No Conforme	Si	-	No Conforme
	4.38			Son batientes	No Conforme	Si	-	No Conforme

	4.39		Pulsado de descarga	De gran superficie y fácil de manipular	**No Conforme**	**N/A**	**N/A**	**N/A**
	4.40	Urinarios. Al menos uno a 45 cm del suelo, sin pedestal ni resaltes			**No existen**	**N/A**	**N/A**	**N/A**
	4.41	Pavimentos	Antideslizante en seco		**Conforme**	Si	-	**Conforme**
	4.42		Antideslizante en mojado		**Conforme**	Si	-	**Conforme**

Vestuarios							
	4.43	Reciento complementado con lavado e inodoro			No existen	N/A	N/A	N/A
	4.44	Pulsador de alarma. Al menos en dos paredes, a 20 cm del suelo. Uno junto al inodoro			No existen	N/A	N/A	N/A
	4.45	Espacio libre de distribución. Ø1.8 m			No existen	N/A	N/A	N/A
	4.46	Espacio libre en interior de cabina Ø1.8 m			No existen	Ø1.5 m	-	No existen
	4.47	Espacio libre de paso ≥ 1.2 m			No existen	N/A	N/A	N/A
	4.48	Puerta	Anchura > 0.9 m		No existen	0,8m min	-	No existen
	4.49		Zócalo protector en ambas caras >30cm de altura		No existen	N/A	N/A	N/A
	4.50		Abatible hacia el exterior o corredera		No existen	N/A	N/A	N/A
	4.51		Tiradores mediante mecanismo de presión o palanca		No existen	Si	-	No existen
	4.52		Mecanismo de cierre de fácil manejo, posibilidad de apertura desde el exterior		No existen	N/A	N/A	N/A
	4.53	Banco 0.6 m (profundidad) x 1.5 (anchura) x 0.45-0.5 m (altura)			No existen	N/A	N/A	N/A
	4.54	Ducha	Área de utilización nivelada con el pavimento circundante		No existen	N/A	N/A	N/A
	4.55		Anchura		No existen	0,85m min	-	No existen
	4.56		Profundidad		No existen	1,20m min	-	No existen
	4.57		Asiento	Abatible y con respaldo	No existen	N/A	N/A	N/A
	4.58			Dimensiones 0.4m (profundidad) x 0.4 (anchura) x 0.45-0.5 m (altura)	No existen	Altura 0,45-0,5m	-	No existen
	4.59			Espacio a un lado ≥ 80 cm	No existen	N/A	N/A	N/A
	4.60		Grifería	Colocada en el centro	No existen	Si	-	No existen
	4.61			Situada en el centro del lado más largo	No existen	Si	-	No existen
	4.62			Altura	No existen	0,9-1,2m	-	No existen
	4.63		Pavimento	Antideslizante	No existen	Si	-	No existen
	4.64			Impermeabilizado mediante pendientes de desagüe	No existen	Si	-	No existen
	4.65			Valor de la pendiente de desagüe	No existen	0,02	-	No existen
	4.66			Presenta resaltes	No existen	No	-	No existen
	4.67			Rejillas con orificios menores a 2cm	No existen	Si	-	No existen
	4.68		Barras de apoyo		No existen	N/A	N/A	N/A
	4.69	Bañera	Tiene un banco de apoyo para ayudar a la transferencia		No existen	Si	-	No existen
	4.70		Cuanto sobrepasa el borde superior de la bañera el asiento de una silla de ruedas		No existen	20cm max	-	No existen
	4.71	Pasamanos en paredes			No existen	N/A	N/A	N/A
	4.71	Altura de elementos de mando y control 80-120 cm			Conforme	N/A	N/A	103cm
	4.72	Altura de tomas de corriente o señal 40-120cm			Conforme	N/A	N/A	N/A
	4.73	Distancia a encuentros en rincón >35 cm			Conforme	N/A	N/A	N/A
	4.74	Interruptores y pulsadores de alarman automáticos o de fácil accionamiento			Conforme	N/A	N/A	N/A
	4.75	Contraste cromático			Conforme	N/A	N/A	N/A
	4.76	Interruptores de giro y palanca. No se admiten			Conforme	N/A	N/A	N/A
	4.77	Iluminación con temporización en aseos y vestuarios accesibles. No se admiten			Conforme	N/A	N/A	N/A

7		PLAZAS Y ESPACIOS RESERVADOS (EXISTE ZONA DE REPRESENTACIÓN EN PATIO EXTERIOR)						
COD.		Requerimiento normativo			Valor normal			
					Accesible (CTE)	Accesible(CCLM)	Practicable (CCLM)	Situación actual
	7.1	Plaza de espectador en silla de ruedas	Existen plazas de espectador reservadas para personas usuarias de silla de ruedas		**No Conforme**	Si	-	**No Conforme**
	7.2		Las plazas reservadas están situadas próximas a los accesos	1,5m de diamtetro de espacio libre junto a la puerta del conductor	**No Conforme**	Si	-	**No Conforme**
	7.3		Dimensiones	Anchura	**No Conforme**	0,85m min	-	**No Conforme**
	7.4			Profundidad	**No Conforme**		-	**No Conforme**
	7.5		Las plazas reservadas para personas usuarias de sillas de ruedas está debidamente señalizadas		**No Conforme**	1,20m min	-	**No Conforme**
	7.6	Zonas para espectadores con dificultades de comunicación	Existen zonas destinadas a personas con déficits visuales o auditivos		**No aplica**	Si	-	**No aplica**
	7.7		La ubicación permite reducir las dificultades de comunicación		**No aplica**	Si	-	**No aplica**
	7.8		Las zonas reservadas para personas con déficits visuales o auditivos están debidamente señalizadas		**No aplica**	Si	-	**No aplica**

11. AUDITORIO LA GRANJA

NIVEL DE ACCESIBILIDAD GENERAL: PRACTICABLE

1	ACCESIBILIDAD AL EDIFICIO								
COD.	Requerimiento normativo					Valor normal			
						Accesible (CTE / DALCO)	Accesible (CCLAM)	Practicable (CCLM)	Situación actual
	Espacios exteriores								
	1.1	Existencia de itinerario accesible	Desnivel			Conforme	2 cm max	-	Conforme
	1.2		Pendiente			Conforme	6% máx	-	0.8%
	1.3		Anchura calles y caminos de acceso			Conforme	1m	0,9m	Conforme
	1.4		Altura libre de obstáculos			Conforme	2,10m	-	Conforme
	1.5		Planos maquetas			No Conforme	N/A	N/A	N/A
	Acceso al edificio (Se evalua puerta de acceso pricipal)								
	1.6	Al mismo nivel que el pavimento exterior/rampa				Conforme	12cm max	-	Conforme
	1.7	Contraste cromático				Conforme	N/A	N/A	N/A
	1.8	Buena iluminación				Conforme	N/A	N/A	N/A
	1.9	Señalización	Número y/o letra del portal + uso del edificio	Número y/o letra del portal + uso del edificio	a la derecha o junto al portero automático	No Conforme	N/A	N/A	N/A
	1.10				altura entre 1.5 m y 1.6 m	No Conforme	N/A	N/A	N/A
	1.11			SIA		No Conforme	N/A	N/A	N/A
	1.12	Sistemas de comunicación, llamada o apertura (en su caso)			a la izquierda	Conforme	N/A	N/A	N/A
	1.13				altura entre 0.9 m y 1.2 m	Conforme	N/A	N/A	N/A
	1.14				fácil manipulación	Conforme	N/A	N/A	N/A
	Escaleras								
	1.15	Existe algún escalón aisaldo				No existe	No	-	No existe
	1.16	Escalón aisaldo				No existe	-	14 cm max	No existe
	1.17	Tramos de escaleras (Si/No)				No existe	N/A	N/A	No existe
	1.18	Espacio libre plano con una profundidad mínima de 1,20m				No existe	-	Sí	No existe
	Puertas exteriores								
	1.19	Dimensiones	Anchura hueco de la puerta			Conforme	0,80m		195cm
	1.20		Altura hueco de la puerta			Conforme	2m		300cm
	1.21		Si existen dos o más hojas, anchura de la hoja mayor			Conforme	0,80m		Conforme
	1.22	Espacio de maniobra	Permite insrcribir un círculo a ambos lados de la puerta de diámetro			Conforme	1,50m	1,20m	Conforme
	1.23	Identificación	Vidrio de seguridad			No existe	Si		No existe
	1.24		Cuando sea de vidrio trasnparente, posee zócalo de material y color contrastado			No existe	Si		No existe
	1.25		Altura del zócalo			No existe	30cm min		No existe
	1.26		Franja de señalización horizontal			No existe	Si		No existe
	1.27		Anchura de la franja			No existe	5cm min		No existe
	1.28		Franja con contraste cromático			No existe	Si		No existe
	1.29		¿A que altura se encuentra la franja de señalización del suelo?			No existe	1,50m		No existe
	1.30	Al mismo nivel que el pavimento exterior/rampa			Ø 1.5 m	Ø 1.4 m	Conforme	N/A	N/A	N/A
	1.31	Ángulo de apertura			≥ 90º		Conforme	N/A	N/A	N/A
	1.32	Fuerza apertura			≤ 25 N		Conforme	N/A	N/A	N/A
	1.33	Felpudo (en su caso)			Fijo y enrasado con el pavimento		No existe	N/A	N/A	N/A
	1.34	Accionamiento	Picaportes, tiradores		Formas ergonómicas, fáciles de manipular		Conforme	N/A	N/A	N/A
	1.35				Formas suaves y redondeadas, sección preferentemente circular, pomos no		Conforme	N/A	N/A	N/A
	1.36				Altura 0.9-1.2m, los verticales a 40 cm del suelo		Conforme	N/A	N/A	N/A
	1.37				Separados 4 cm del plano de la puerta		Conforme	N/A	N/A	N/A
	1.38	Salidas de emergencia			Apertura de doble barra: 0.9 m y 0.2 m		Conforme	N/A	N/A	N/A
	1.39	Puertas de apertura automática			Velocidad ≤ 0.5 m/s		No existe	N/A	N/A	N/A
	1.40				Mecanismos de minoración de la velocidad		No existe	N/A	N/A	N/A
	1.41				Cédulas de barrido vertical		No existe	N/A	N/A	N/A
	1.42				Mecanismo manual de parada delsistema de apertura y cierre		No existe	N/A	N/A	N/A
	1.43	Puertas acristaladas			Vidrio de seguridad		No existe	N/A	N/A	N/A
	1.44				Zócalo protector de 0.4 m		No existe	N/A	N/A	N/A
	1.45				Bandas señalizadoras horizontales de 20 cm: contraste cromático, bordes inferiores a 1.5m y 0.9 m del suelo		No existe	N/A	N/A	N/A

Vestíbulo (zona de deambulación en las inmediaciones del Odeón)								
	**1.46**	Espacio libre	Ø 1.5 m	Ø 1.4 m	**Conforme**	**N/A**	**N/A**	**N/A**
	1.47	Iluminación permanente, sin sombras	Min 300 lux		**Conforme**	**N/A**	**N/A**	**N/A**
	1.48	Contraste cromático			**Conforme**	**N/A**	**N/A**	**N/A**
	1.49	Pavimentos duros, antideslizantes, continuos y planos			**Conforme**	**N/A**	**N/A**	**N/A**
	1.50	Interruptores fácilmente localizables, buen contraste cromático, piloto luminoso, fáciles de manipular, altura entre 0.9 y 1.2 m del sueño			**Conforme**	**N/A**	**N/A**	**N/A**
	1.51	Mobiliario, mostradores y ventanillas accesibles			**No Conforme**	**N/A**	**N/A**	**N/A**
	1.52	Recomendable planos y maquetas	En relieve, sin cubrir, coloración contrastada		**No Conforme**	**N/A**	**N/A**	**N/A**
	1.53		Rotulación adecuada		**No Conforme**	**N/A**	**N/A**	**N/A**
	1.54		Recomendable planos sonoros		**No Conforme**	**N/A**	**N/A**	**N/A**
	1.55		Altura 0.9 m – 1.2 m		**No Conforme**	**N/A**	**N/A**	**N/A**

3		ACCESIBILIDAD EN LAS PLANTAS					
COD.		Requerimiento normativo		Valor normal			
Pasillos				Accesible	Accesible (CCLM)	Practicable (CCLM)	Situación actual
	3.1	Desniveles (Ausencia de desniveles o rampa)		Practicable	N/A	N/A	N/A
	3.2	Anchura ≥ 1.8 m ó 1.2 m		Conforme	1 m	0.9 m	Conforme
	3.3	Altura ≥2,10 m		Conforme	2,10 m	2,10 m	Conforme
	3.4	Espacios de giro (Ø 1.5 m)		Conforme	Ø 1.5 m	-	Conforme
	3.5	Mobiliario (Colocados al mismo lado)		Conforme	Libre de osbtáculos	-	Conforme
	3.6	Iluminación (Bien iluminados)		Practicable	N/A	N/A	N/A
	3.7	Pavimento (Antideslizante)		Conforme	Antideslizante	N/A	Conforme
Puertas de paso interiores							
 	3.8	Espacio libre a ambos lados (Ø 1.8 m)		Conforme	Ø 1.5 m	Ø 1.2 m	Conforme
	3.9	Angulo de apertura ≥ 90º		Conforme	N/A	N/A	N/A
	3.10	Anchura ≥ 0,8 m		Conforme	0,8 m	0,8 m	80cm
	3.11	Altura ≥ 2 m		Conforme	2 m	2 m	202cm
	3.12	Puertas automáticas (1,20 m ancho)		No existen	N/A	N/A	N/A
	3.13	Sistemas de comunicación, llamada o apertura (En su caso)	A la izquierda	Conforme	N/A	N/A	N/A
	3.14		Altura 0,9 m y 1,2 m	Conforme	N/A	N/A	N/A
	3.15		Fácil manipulación	Conforme	N/A	N/A	N/A
	3.16	Finanza de apertura ≤ 25 N		Conforme	N/A	N/A	N/A
	3.17	Picaportes, tiradores	Formas ergonómicas, fáciles de manejar	Conforme	De presión o palanca	De presión o palanca	Conforme
	3.18		Formas suaves y redondeadas, sección pref.	Conforme	N/A	N/A	N/A
	3.19		Altura (0.9-1.2 m)	Conforme	N/A	N/A	105-110cm
	3.20		Separados del plano de la puerta(4 cm.)	Conforme	N/A	N/A	N/A
	3.21	Contraste cromático entre puertas y paredes		Conforme	N/A	N/A	N/A
	3.22	Ventanas o mirillas (a 1,1 m. de altura)		No Conforme	N/A	N/A	N/A
	3.23	Salida de emergencia	Apertura de doble barra (0.9m y 0.2m)	Conforme	N/A	N/A	N/A
	3.24	Puertas de apertura automática	Velocidad (≤ 0.5 m/s)	No existen	N/A	N/A	N/A
	3.25		Mecanismos de minoración de velocidad	No existen	N/A	N/A	N/A
	3.26		Cedulas de barrido vertical	No existen	N/A	N/A	N/A
	3.27		Mecanismo manual de parada del sistema de seguridad	No existen	N/A	N/A	N/A
	3.28	Puertas acristaladas	Zócalo protector	No existen	N/A	N/A	N/A
	3.29		a 0,4 m	No existen	a 0,3 m	-	No existen
	3.30		Contraste cromático Si	No existen	N/A	N/A	N/A
	3.31		Bandas señalizadoras horizontales (20	No existen	5 cm. Mínima	-	No existen
	3.32		Bordes inferiores a 1.5 m y 0.9 m del suelo	No existen	1,5 m	-	No existen

4	DOTACION DE ELEMENTOS ACCESIBLES						
	Requerimiento normativo			Valor normal			
				Accesible (CTE)	Accesible (CCLM)	Practicable (CCLM)	Situación actual
		Punto de atención accesible					
	4.1	Mostradores y ventanillas de atención al público	Altura ≤ 1.1 m	Conforme	N/A	N/A	110cm
	4.2		Tramo de altura 0.8 m y longitud > 1.2	No Conforme	N/A	N/A	N/A
	4.3		Hueco en parte inferior 0.7 m x 0.5 m	No Conforme	N/A	N/A	N/A
	4.4		Intensidad de luz 500 lux	No Conforme	N/A	N/A	N/A
	4.5		Dispositivo de intercomunicación dotado de bucle de inducción o similar (en su caso)	No Conforme	N/A	N/A	N/A
	4.6	Punto de llamada accesible	Sistema intercomunicador bidireccional / Mecanismo accesible	No Conforme	N/A	N/A	N/A
	4.7		Rotulo indicativo de su función	No Conforme	N/A	N/A	N/A
	4.8	Salas de espera (Reserva de plazas s/4.36.)		No aplica	N/A	N/A	N/A
	4.9		Distancia entre filas de asientos ≥ 0.9 m	No aplica	N/A	N/A	N/A
	4.10		Al menos un asiento a 45 cm del suelo con reposabrazos abatibles a 20 cm del asiento	No aplica	N/A	N/A	N/A
	4.11	Señalización	Indicativo táctil para distinción de hombres y mujeres	No Conforme	Si	-	No Conforme
	4.12		Letras "H" y "M" en autorrelieve	No Conforme	Si	-	No Conforme
		Aseos (destinados a espectadores)					
	4.13	Nº elementos para cada sexo. Uno por cada 10 o fracción		Conforme	N/A	N/A	N/A
	4.14	Espacio libre sugerido 1,8m		Conforme	N/A	N/A	N/A
	4.15	Espacio distribución interior cabina Ø2.2 m, Ø1.5 m (Recomendación SUA)		Conforme	N/A	N/A	N/A
	4.16	Puerta	Anchura > 0.9m	No Conforme	N/A	N/A	70cm
	4.17		Zocalo protector en ambas caras altura >30cm	Conforme	N/A	N/A	N/A
	4.18		Abatible hacia el exterior o corredera	No Conforme	N/A	N/A	N/A
	4.19		Mecanismo de cierre de fácil manejo, posibilidad de apertura desde el exterior	Conforme	N/A	N/A	N/A
	4.20	Sistema de alarma ≥0.4 m del suelo tipo cordón o similar		No Conforme	N/A	N/A	N/A
	4.21	Altura mínima interior de la cabina 2.2 m		Conforme	N/A	N/A	N/A
	4.22	Pavimento	antideslizante	Conforme	N/A	N/A	N/A
	4.23	Espejos	Borde inferior altura <0,9m	No Conforme	0,9m max	-	100-120cm
	4.24		Con un ligero desplome	No Conforme	N/A	N/A	N/A
	4.25	Perchas, toalleros, etc.	Altura 0,9-1,2m	No Conforme	N/A	N/A	185cm
	4.26	Lavabo	Sin pedestal	Conforme	Si existe, que no dificulte el acercamiento	-	Conforme
	4.27		Altura / Cara superior < 0,8m	No Conforme	N/A	N/A	85cm
	4.28		Cara inferior	N/A	0,65-0,75m	-	Conforme
	4.29		Grifo / Monomando con palanca alargada o automático	No Conforme	N/A	N/A	N/A
	4.30	Inodoro	Altura 45-50cm	No Conforme	0,45-0,5m	-	40cm
	4.31		Anchura libre de obstáculos	Conforme	0,8m min	-	Conforme
	4.32		Equipo de transferencia anchura ≥80 cm y largo ≥75 cm	Conforme	N/A	N/A	N/A
	4.33		A ambos lados, al menos una abatible sobre la pared	Conforme	Si, 2.	-	Conforme
	4.34		Longitud 80-90cm	Conforme	0,85m	-	Conforme
	4.35		Altura 70-75cm	Conforme	0,7-0,8m	-	Conforme

	4.36		Barras de apoyo	Distancia al eje del inodoro 30-35cm	**Conforme**	**N/A**	**N/A**	**N/A**
	4.37			Permiten ejercer fuerza	**Conforme**	Si	-	**Conforme**
	4.38			Son batientes	**Conforme**	Si	-	**Conforme**
	4.39		Pulsado de descarga	De gran superficie y fácil de manipular	**No Conforme**	**N/A**	**N/A**	**N/A**
	4.40	Urinarios. Al menos uno a 45 cm del suelo, sin pedestal ni resaltes			**No existen**	**N/A**	**N/A**	**N/A**
	4.41	Pavimentos	Antideslizante en seco		**Conforme**	Si	-	**Conforme**
	4.42		Antideslizante en mojado		**Conforme**	Si	-	**Conforme**

Vestuarios (en este caso camerinos)(se inspecciona uno)							
	4.43	Reciento complementado con lavado e inodoro		Conforme	N/A	N/A	N/A
	4.44	Pulsador de alarma. Al menos en dos paredes, a 20 cm del suelo. Uno junto al inodoro		No Conforme	N/A	N/A	N/A
	4.45	Espacio libre de distribución. Ø1.8 m		Conforme	N/A	N/A	N/A
	4.46	Espacio libre en interior de cabina Ø1.8 m		Conforme	Ø1.5 m	-	Conforme
	4.47	Espacio libre de paso ≥ 1.2 m		Conforme	N/A	N/A	N/A
	4.48	Puerta	Anchura > 0.9 m	Conforme	0,8m min	-	Conforme
	4.49		Zócalo protector en ambas caras >30cm de altura	Conforme	N/A	N/A	N/A
	4.50		Abatible hacia el exterior o corredera	No Conforme	N/A	N/A	N/A
	4.51		Tiradores mediante mecanismo de presión o palanca	No Conforme	Si	-	No Conforme
	4.52		Mecanismo de cierre de fácil manejo, posibilidad de aperturadesde el exterior	No Conforme	N/A	N/A	N/A
	4.53	Banco 0.6 m (profundidad) x 1.5 (anchura) x 0.45-0.5 m (altura)		No Conforme	N/A	N/A	N/A
	4.54	Ducha	Área de utilización nivelada con el pavimento circundante	No Conforme	N/A	N/A	N/A
	4.55		Anchura	Conforme	0,85m min	-	Conforme
	4.56		Profundidad	Conforme	1,20m min	-	Conforme
	4.57		Asiento: Abatible y con respaldo	No Conforme	N/A	N/A	N/A
	4.58		Asiento: Dimensiones 0.4m (profundidad) x 0.4 (anchura) x 0.45-0.5 m (altura)	No Conforme	Altura 0,45-0,5m	-	No Conforme
	4.59		Asiento: Espacio a un lado ≥ 80 cm	No Conforme	N/A	N/A	N/A
	4.60		Griferia: Colocada en el centro	No Conforme	Si	-	No Conforme
	4.61		Griferia: Situada en el centro del lado más largo	No Conforme	Si	-	No Conforme
	4.62		Griferia: Altura	No Conforme	0,9-1,2m	-	No Conforme
	4.63		Pavimento: Antideslizante	No Conforme	Si	-	No Conforme
	4.64		Pavimento: Impermeabilizado mediante pendientes de desagüe	Conforme	Si	-	Conforme
	4.65		Pavimento: Valor de la pendiente de desagüe	Conforme	0,02	-	Conforme
	4.66		Pavimento: Presenta resaltes	No Conforme	No	-	No Conforme
	4.67		Pavimento: Rejillas con orificios menores a 2cm	Conforme	Si	-	Conforme
	4.68		Barras de apoyo	No Conforme	N/A	N/A	N/A
	4.69	Bañera	Tiene un banco de apoyo para ayudar a la transferencia	No existen	Si	-	No existen
	4.70		Cuanto sobrepasa el borde superior de la bañera el asiento de una silla de ruedas	No existen	20cm max	-	No existen
	4.71	Pasamanos en paredes		No Conforme	N/A	N/A	N/A
	4.71	Altura de elementos de mando y control 80-120 cm		Conforme	N/A	N/A	N/A
	4.72	Altura de tomas de corriente o señal 40-120cm		Conforme	N/A	N/A	N/A
	4.73	Distancia a encuentros en rincón >35 cm		Conforme	N/A	N/A	N/A
	4.74	Interruptores y pulsadores de alarman automáticos o de fácil accionamiento		Conforme	N/A	N/A	N/A
	4.75	Contraste cromático		Conforme	N/A	N/A	N/A
	4.76	Interruptores de giro y palanca. No se admiten		Conforme	N/A	N/A	N/A
	4.77	Iluminación con temporización en aseos y vestuarios accesibles. No se admiten		Conforme	N/A	N/A	N/A

7		PLAZAS Y ESPACIOS RESERVADOS (EXISTE ZONA DE REPRESENTACIÓN EN PATIO EXTERIOR)						
COD.		Requerimiento normativo			Valor normal			
					Accesible (CTE)	Accesible(CCLM)	Practicable (CCLM)	Situación actual
 	7.1	Plaza de espectador en silla de ruedas	Existen plazas de espectadorreservadas para personas usuarias de silla de ruedas		**No Conforme**	Si	-	**No Conforme**
	7.2		Las plazas reservadas están situadas próximas a losaccesos	1,5m de diamtetro deespacio librejunto a la puerta del conductor	**No Conforme**	Si	-	**No Conforme**
	7.3		Dimensiones	Anchura	**No Conforme**	0,85m min	-	**No Conforme**
	7.4			Profundidad	**No Conforme**		-	**No Conforme**
	7.5		Las plazas reservadas para personas usuarias de sillas deruedas está debidamente señalizadas		**No Conforme**	1,20m min	-	**No Conforme**
	7.6	Zonas para espectadorescon dificultades de comunicación	Existen zonas destinadas a personas con déficits visualeso auditivos		**No Conforme**	Si	-	**No Conforme**
	7.7		La ubicación permite reducir lasdificultades de comunicación		**No Conforme**	Si	-	**No Conforme**
	7.8		Las zonas reservadas para personas con déficits visualeso auditivos están debidamenteseñalizadas		**No Conforme**	Si	-	**No Conforme**

12. **ALMACENES JARDINES**

NIVEL DE ACCESIBILIDAD GENERAL: NO ACCESIBLE

1		ACCESIBILIDAD AL EDIFICIO							
COD.		Requerimiento normativo					Valor normal		
							Accesible (CTE / DALCO)	Accesible (CCLAM)	Practicable (CCLM)	Situación actual
Espacios exteriores										
 	1.1	Existencia de itinerario accesible	Desnivel				Conforme	2 cm max	-	Conforme
	1.2		Pendiente				Conforme	6% máx	-	3.5%
	1.3		Anchura calles y caminos de acceso				Conforme	1m	0,9m	Conforme
	1.4		Altura libre de obstáculos				Conforme	2,10m	-	Conforme
	1.5		Planos maquetas				No aplica	N/A	N/A	N/A
Acceso al edificio (Se evalua puerta de acceso pricipal)										
	1.6	Al mismo nivel que el pavimento exterior/rampa					Conforme	12cm max	-	Conforme
	1.7	Contraste cromático					Conforme	N/A	N/A	N/A
	1.8	Buena iluminación					Conforme	N/A	N/A	N/A
	1.9	Señalización	Número y/o letra del portal + uso del edificio	Número y/o letra del portal + uso del edificio	a la derecha o junto al portero automático		No Conforme	N/A	N/A	N/A
	1.10				altura entre 1.5 m y 1.6 m		No Conforme	N/A	N/A	N/A
	1.11			SIA			No Conforme	N/A	N/A	N/A
	1.12	Sistemas de comunicación, llamada o apertura (en su caso)			a la izquierda		Conforme	N/A	N/A	N/A
	1.13				altura entre 0.9 m y 1.2 m		Conforme	N/A	N/A	N/A
	1.14				fácil manipulación		Conforme	N/A	N/A	N/A
Escaleras										
	1.15	Existe algún escalón aisaldo					No existe	No	-	No existe
	1.16	Escalón aisaldo					No existe	-	14 cm max	No existe
	1.17	Tramos de escaleras (Si/No)					No existe	N/A	N/A	No existe
	1.18	Espacio libre plano con una profundidad mínima de 1,20m					No existe	-	Sí	No existe
Puertas exteriores (ojo, de acceso al edificio, no a la instalación)										
	1.19	Dimensiones	Anchura hueco de la puerta				Conforme	0,80m		175cm
	1.20		Altura hueco de la puerta				Conforme	2m		240cm
	1.21		Si existen dos o más hojas, anchura de la hoja mayor				Conforme	0,80m		Conforme
	1.22	Espacio de maniobra	Permite insrcribir un círculo a ambos lados de la puerta de diámetro				Conforme	1,50m	1,20m	Conforme
	1.23	Identificación	Vidrio de seguridad				No existe	Si		No existe
	1.24		Cuando sea de vidrio trasnparente, posee zócalo de material y color contrastado				No existe	Si		No existe
	1.25		Altura del zócalo				No existe	30cm min		No existe
	1.26		Franja de señalización horizontal				No existe	Si		No existe
	1.27		Anchura de la franja				No existe	5cm min		No existe
	1.28		Franja con contraste cromático				No existe	Si		No existe
	1.29		¿A que altura se encuentra la franja de señalización del suelo?				No existe	1,50m		No existe
	1.30	Al mismo nivel que el pavimento exterior/rampa			Ø 1.5 m	Ø 1.4 m	Conforme	N/A	N/A	N/A
	1.31	Ángulo de apertura			≥ 90º		Conforme	N/A	N/A	N/A
	1.32	Fuerza apertura			≤ 25 N		Conforme	N/A	N/A	N/A
	1.33	Felpudo (en su caso)			Fijo y enrasado con el pavimento		No existe	N/A	N/A	N/A
	1.34	Accionamiento	Picaportes, tiradores		Formas ergonómicas, fáciles de manipular		Conforme	N/A	N/A	N/A
	1.35				Formas suaves y redondeadas, sección preferentemente circular, pomos no		Conforme	N/A	N/A	N/A
	1.36				Altura 0.9-1.2m, los verticales a 40 cm del suelo		Conforme	N/A	N/A	N/A
	1.37				Separados 4 cm del plano de la puerta		Conforme	N/A	N/A	N/A
	1.38	Salidas de emergencia			Apertura de doble barra: 0.9 m y 0.2 m		Conforme	N/A	N/A	N/A
	1.39	Puertas de apertura automática			Velocidad ≤ 0.5 m/s		No existe	N/A	N/A	N/A
	1.40				Mecanismos de minoración de la velocidad		No existe	N/A	N/A	N/A
	1.41				Cédulas de barrido vertical		No existe	N/A	N/A	N/A
	1.42				Mecanismo manual de parada delsistema de apertura y cierre		No existe	N/A	N/A	N/A
	1.43	Puertas acristaladas			Vidrio de seguridad		No existe	N/A	N/A	N/A
	1.44				Zócalo protector de 0.4 m		No existe	N/A	N/A	N/A
	1.45				Bandas señalizadoras horizontales de 20 cm: contraste cromático, bordes inferiores a 1.5m		No existe	N/A	N/A	N/A

			y 0.9 m del suelo					
Vestíbulo (en zona de administración)								
	**1.46**	Espacio libre	Ø 1.5 m	Ø 1.4 m	**Conforme**	**N/A**	**N/A**	**N/A**
	1.47	Iluminación permanente, sin sombras	Min 300 lux		**Conforme**	**N/A**	**N/A**	**N/A**
	1.48	Contraste cromático			**Conforme**	**N/A**	**N/A**	**N/A**
	1.49	Pavimentos duros, antideslizantes, continuos y planos			**Conforme**	**N/A**	**N/A**	**N/A**
	1.50	Interruptores fácilmente localizables, buen contraste cromático, piloto luminoso, fáciles de manipular, altura entre 0.9 y 1.2 m del sueño			**Conforme**	**N/A**	**N/A**	**N/A**
	1.51	Mobiliario, mostradores y ventanillas accesibles			**No Conforme**	**N/A**	**N/A**	**N/A**
	1.52	Recomendable planos y maquetas	En relieve, sin cubrir, coloración contrastada		**No aplica**	**N/A**	**N/A**	**N/A**
	1.53		Rotulación adecuada		**No aplica**	**N/A**	**N/A**	**N/A**
	1.54		Recomendable planos sonoros		**No aplica**	**N/A**	**N/A**	**N/A**
	1.55		Altura 0.9 m – 1.2 m		**No aplica**	**N/A**	**N/A**	**N/A**

3		ACCESIBILIDAD EN LAS PLANTAS					
COD.		Requerimiento normativo		Valor normal			
Pasillos (y zona de deambulación de entrada)				Accesible	Accesible (CCLM)	Practicable (CCLM)	Situación actual
	3.1	Desniveles (Ausencia de desniveles o rampa)		Conforme	N/A	N/A	N/A
	3.2	Anchura ≥ 1.8 m ó 1.2 m		Conforme	1 m	0.9 m	Conforme
	3.3	Altura ≥2,10 m		Conforme	2,10 m	2,10 m	Conforme
	3.4	Espacios de giro (Ø 1.5 m)		Conforme	Ø 1.5 m	-	Conforme
	3.5	Mobiliario (Colocados al mismo lado)		Conforme	Libre de osbtáculos	-	Conforme
	3.6	Iluminación (Bien iluminados)		Conforme	N/A	N/A	N/A
	3.7	Pavimento (Antideslizante)		Conforme	Antideslizante	N/A	Conforme
Puertas de paso interiores							
	3.8	Espacio libre a ambos lados (Ø 1.8 m)		Conforme	Ø 1.5 m	Ø 1.2 m	Conforme
	3.9	Angulo de apertura ≥ 90º		Conforme	N/A	N/A	N/A
	3.10	Anchura ≥ 0,8 m		Conforme	0,8 m	0,8 m	80cm
	3.11	Altura ≥ 2 m		Conforme	2 m	2 m	202cm
	3.12	Puertas automáticas (1,20 m ancho)		No existen	N/A	N/A	N/A
	3.13	Sistemas de comunicación, llamada o apertura (En su caso)	A la izquierda	Conforme	N/A	N/A	N/A
	3.14		Altura 0,9 m y 1,2 m	Conforme	N/A	N/A	N/A
	3.15		Fácil manipulación	Conforme	N/A	N/A	N/A
	3.16	Finanza de apertura ≤ 25 N		Conforme	N/A	N/A	N/A
	3.17	Picaportes, tiradores	Formas ergonómicas, fáciles de manejar	Conforme	De presión o palanca	De presión o palanca	Conforme
	3.18		Formas suaves y redondeadas, sección pref.	Conforme	N/A	N/A	N/A
	3.19		Altura (0.9-1.2 m)	Conforme	N/A	N/A	100cm
	3.20		Separados del plano de la puerta(4 cm.)	Conforme	N/A	N/A	N/A
	3.21	Contraste cromático entre puertas y paredes		Conforme	N/A	N/A	N/A
	3.22	Ventanas o mirillas (a 1,1 m. de altura)		No existen	N/A	N/A	N/A
	3.23	Salida de emergencia	Apertura de doble barra (0.9m y 0.2m)	Conforme	N/A	N/A	N/A
	3.24	Puertas de apertura automática	Velocidad (≤ 0.5 m/s)	No existen	N/A	N/A	N/A
	3.25		Mecanismos de minoración de velocidad	No existen	N/A	N/A	N/A
	3.26		Cedulas de barrido vertical	No existen	N/A	N/A	N/A
	3.27		Mecanismo manual de parada del sistema de accionamiento	No existen	N/A	N/A	N/A
	3.28	Puertas acristaladas	Zócalo protector	No existen	N/A	N/A	N/A
	3.29		a 0,4 m	No existen	a 0,3 m	-	No existen
	3.30		Contraste cromático Si	No existen	N/A	N/A	N/A
	3.31		Bandas señalizadoras horizontales (20	No existen	5 cm. Mínima	-	No existen
	3.32		Bordes inferiores a 1.5 m y 0.9 m del suelo	No existen	1,5 m	-	No existen

4	DOTACION DE ELEMENTOS ACCESIBLES							
		Requerimiento normativo			Valor normal			
					Accesible (CTE)	Accesible (CCLM)	Practicable (CCLM)	Situación actual
		Punto de atención accesible						
	4.1	Mostradores y ventanillas de atención al público	Altura ≤ 1.1 m		Conforme	N/A	N/A	73cm
	4.2		Tramo de altura 0.8 m y longitud > 1.2		No Conforme	N/A	N/A	N/A
	4.3		Hueco en parte inferior 0.7 m x 0.5 m		No Conforme	N/A	N/A	N/A
	4.4		Intensidad de luz 500 lux		Conforme	N/A	N/A	N/A
	4.5		Dispositivo de intercomunicación dotado de bucle de inducción o similar (en su caso)		No Conforme	N/A	N/A	N/A
	4.6	Punto de llamada accesible	Sistema intercomunicador bidireccional	Mecanismo accesible	No Conforme	N/A	N/A	N/A
	4.7		Rotulo indicativo de su función		No Conforme	N/A	N/A	N/A
	4.8	Salas de espera (Reserva de plazas s/4.36.)			No aplica	N/A	N/A	N/A
	4.9		Distancia entre filas de asientos ≥ 0.9 m		No aplica	N/A	N/A	N/A
	4.10		Al menos un asiento a 45 cm del suelo con reposabrazos abatibles a 20 cm del asiento		No aplica	N/A	N/A	N/A
	4.11	Señalización	Indicativo táctil para distinción de hombres y mujeres		No Conforme	Si	-	No Conforme
	4.12		Letras "H" y "M" en autorrelieve		No Conforme	Si	-	No Conforme
		Aseos (destinados a público en general)						
	4.13	Nº elementos para cada sexo. Uno por cada 10 o fracción			Conforme	N/A	N/A	N/A
	4.14	Espacio libre sugerido 1,8m			Conforme	N/A	N/A	N/A
	4.15	Espacio distribución interior cabina Ø2.2 m, Ø1.5 m (Recomendación SUA)			Conforme	N/A	N/A	N/A
	4.16	Puerta	Anchura > 0.9m		No Conforme	N/A	N/A	80cm
	4.17		Zocalo protector en ambas caras altura >30cm		Conforme	N/A	N/A	N/A
	4.18		Abatible hacia el exterior o corredera		No Conforme	N/A	N/A	N/A
	4.19		Mecanismo de cierre de fácil manejo, posibilidad de apertura desde el exterior		Conforme	N/A	N/A	N/A
	4.20	Sistema de alarma ≥0.4 m del suelo tipo cordón o similar			No Conforme	N/A	N/A	N/A
	4.21	Altura mínima interior de la cabina 2.2 m			Conforme	N/A	N/A	N/A
	4.22	Pavimento		antideslizante	Conforme	N/A	N/A	N/A
	4.23	Espejos		Borde inferior altura <0,9m	No Conforme	0,9m max	-	110cm
	4.24			Con un ligero desplome	No Conforme	N/A	N/A	N/A
	4.25	Perchas, toalleros, etc.		Altura 0,9-1,2m	Conforme	N/A	N/A	N/A
	4.26	Lavabo		Sin pedestal	Conforme	Si existe, que no dificulte el acercamiento	-	Conforme
	4.27		Altura	Cara superior < 0,8m	No Conforme	N/A	N/A	85cm
	4.28			Cara inferior	N/A	0,65-0,75m	-	Conforme
	4.29		Grifo	Monomando con palanca alargada o automático	Conforme	N/A	N/A	N/A
	4.30	Inodoro	Altura 45-50cm		No Conforme	0,45-0,5m	-	40cm
	4.31		Anchura libre de obstáculos		Conforme	0,8m min	-	Conforme
	4.32		Equipo de transferencia anchura ≥80 cm y largo ≥75 cm		Conforme	N/A	N/A	N/A
	4.33		Barras de apoyo	A ambos lados, al menos una abatible sobre la pared	Conforme	Si, 2.	-	Conforme
	4.34			Longitud 80-90cm	No Conforme	0,85m	-	80cm
	4.35			Altura 70-75cm	No Conforme	0,7-0,8m	-	60-75cm
	4.36			Distancia al eje del inodoro 30-35cm	Conforme	N/A	N/A	N/A
	4.37			Permiten ejercer fuerza	Conforme	Si	-	Conforme
	4.38			Son batientes	Conforme	Si	-	Conforme
	4.39		Pulsado de descarga	De gran superficie y fácil de manipular	Conforme	N/A	N/A	N/A

	4.40	Urinarios. Al menos uno a 45 cm del suelo, sin pedestal ni resaltes		**No existen**	**N/A**	**N/A**	**N/A**
	4.41	Pavimentos	Antideslizante en seco	**Conforme**	Si	-	**Conforme**
	4.42		Antideslizante en mojado	**Conforme**	Si	-	**Conforme**

Vestuarios (de acceso a operarios de limpieza del Ayuntamiento)							
   	4.43	Reciento complementado con lavado e inodoro		Conforme	N/A	N/A	N/A
	4.44	Pulsador de alarma. Al menos en dos paredes, a 20 cm del suelo. Uno junto al inodoro		No Conforme	N/A	N/A	N/A
	4.45	Espacio libre de distribución. Ø1.8 m		Conforme	N/A	N/A	N/A
	4.46	Espacio libre en interior de cabina Ø1.8 m		Conforme	Ø1.5 m	-	Conforme
	4.47	Espacio libre de paso ≥ 1.2 m		Conforme	N/A	N/A	N/A
	4.48	Puerta	Anchura > 0.9 m	Conforme	0,8m min	-	Conforme
	4.49		Zócalo protector en ambas caras >30cm de altura	Conforme	N/A	N/A	N/A
	4.50		Abatible hacia el exterior o corredera	No Conforme	N/A	N/A	N/A
	4.51		Tiradores mediante mecanismo de presión o palanca	Conforme	Si	-	Conforme
	4.52		Mecanismo de cierre de fácil manejo, posibilidad de apertura desde el exterior	Conforme	N/A	N/A	N/A
	4.53	Banco 0.6 m (profundidad) x 1.5 (anchura) x 0.45-0.5 m (altura)		Conforme	N/A	N/A	N/A
	4.54	Ducha	Área de utilización nivelada con el pavimento circundante	Conforme	N/A	N/A	N/A
	4.55		Anchura	Conforme	0,85m min	-	Conforme
	4.56		Profundidad	Conforme	1,20m min	-	Conforme
	4.57		Asiento: Abatible y con respaldo	No Conforme	N/A	N/A	N/A
	4.58		Asiento: Dimensiones 0.4m (profundidad) x 0.4 (anchura) x 0.45-0.5 m (altura)	No Conforme	Altura 0,45-0,5m	-	No Conforme
	4.59		Asiento: Espacio a un lado ≥ 80 cm	No Conforme	N/A	N/A	N/A
	4.60		Grifería: Colocada en el centro	Conforme	Si	-	No Conforme
	4.61		Grifería: Situada en el centro del lado más largo	Conforme	Si	-	No Conforme
	4.62		Altura	Conforme	0,9-1,2m	-	Conforme
	4.63		Pavimento: Antideslizante	Conforme	Si	-	Conforme
	4.64		Pavimento: Impermeabilizado mediante pendientes de desagüe	Conforme	Si	-	Conforme
	4.65		Pavimento: Valor de la pendiente de desagüe	Conforme	0,02	-	Conforme
	4.66		Pavimento: Presenta resaltes	Conforme	No	-	Conforme
	4.67		Pavimento: Rejillas con orificios menores a 2cm	Conforme	Si	-	Conforme
	4.68		Barras de apoyo	No Conforme	N/A	N/A	N/A
	4.69	Bañera	Tiene un banco de apoyo para ayudar a la transferencia	No existen	Si	-	No existen
	4.70		Cuanto sobrepasa el borde superior de la bañera el asiento de una silla de ruedas	No existen	20cm max	-	No existen
	4.71	Pasamanos en paredes		No Conforme	N/A	N/A	N/A
	4.71	Altura de elementos de mando y control 80-120 cm		Conforme	N/A	N/A	105cm
	4.72	Altura de tomas de corriente o señal 40-120cm		Conforme	N/A	N/A	40cm
	4.73	Distancia a encuentros en rincón >35 cm		Conforme	N/A	N/A	N/A
	4.74	Interruptores y pulsadores de alarman automáticos o de fácil accionamiento		Conforme	N/A	N/A	N/A
	4.75	Contraste cromático		Conforme	N/A	N/A	N/A
	4.76	Interruptores de giro y palanca. No se admiten		Conforme	N/A	N/A	N/A
	4.77	Iluminación con temporización en aseos y vestuarios accesibles. No se admiten		Conforme	N/A	N/A	N/A

13. ALMACENES MUNICIPALES

NIVEL DE ACCESIBILIDAD GENERAL: PRACTICABLE

1		ACCESIBILIDAD AL EDIFICIO							
COD.		Requerimiento normativo					Valor normal		
							Accesible (CTE / DALCO)	Accesible (CCLAM)	Practicable (CCLM)	Situación actual
Espacios exteriores										
	1.1	Existencia de itinerario accesible	Desnivel				Practicable	2 cm max	-	Practicable
	1.2		Pendiente				Conforme	6% máx	-	Conforme
	1.3		Anchura calles y caminos de acceso				Conforme	1m	0,9m	Conforme
	1.4		Altura libre de obstáculos				Conforme	2,10m	-	Conforme
	1.5		Planos maquetas				No aplica	N/A	N/A	N/A
Acceso al edificio (Se evalua puerta de acceso pricipal)										
	1.6	Al mismo nivel que el pavimento exterior/rampa					Conforme	12cm max	-	Conforme
	1.7	Contraste cromático					Conforme	N/A	N/A	N/A
	1.8	Buena iluminación					Conforme	N/A	N/A	N/A
	1.9	Señalización	Número y/o letra del portal + uso del edificio	Número y/o letra del portal + uso del edificio	a la derecha o junto al portero automático		No Conforme	N/A	N/A	N/A
	1.10				altura entre 1.5 m y 1.6 m		No Conforme	N/A	N/A	N/A
	1.11			SIA			No Conforme	N/A	N/A	N/A
	1.12	Sistemas de comunicación, llamada o apertura (en su caso)			a la izquierda		Conforme	N/A	N/A	N/A
	1.13				altura entre 0.9 m y 1.2 m		Conforme	N/A	N/A	N/A
	1.14				fácil manipulación		Conforme	N/A	N/A	N/A
Escaleras										
	1.15	Existe algún escalón aisaldo					No existe	No	-	No existe
	1.16	Escalón aisaldo					No existe	-	14 cm max	No existe
	1.17	Tramos de escaleras (Si/No)					No existe	N/A	N/A	No existe
	1.18	Espacio libre plano con una profundidad mínima de 1,20m					No existe	-	Sí	No existe
Puertas exteriores (ojo, de acceso al edificio, no a la instalación)										
	1.19	Dimensiones	Anchura hueco de la puerta				Conforme	0,80m		Conforme
	1.20		Altura hueco de la puerta				Conforme	2m		Conforme
	1.21		Si existen dos o más hojas, anchura de la hoja mayor				Conforme	0,80m		Conforme
	1.22	Espacio de maniobra	Permite insrcribir un círculo a ambos lados de la puerta de diámetro				Conforme	1,50m	1,20m	Conforme
	1.23	Identificación	Vidrio de seguridad				No existe	Si		No existe
	1.24		Cuando sea de vidrio trasnparente, posee zócalo de material y color contrastado				No existe	Si		No existe
	1.25		Altura del zócalo				No existe	30cm min		No existe
	1.26		Franja de señalización horizontal				No existe	Si		No existe
	1.27		Anchura de la franja				No existe	5cm min		No existe
	1.28		Franja con contraste cromático				No existe	Si		No existe
	1.29		¿A que altura se encuentra la franja de señalización del suelo?				No existe	1,50m		No existe
	1.30	Al mismo nivel que el pavimento exterior/rampa			Ø 1.5 m	Ø 1.4 m	Conforme	N/A	N/A	N/A
	1.31	Ángulo de apertura			≥ 90º		Conforme	N/A	N/A	N/A
	1.32	Fuerza apertura			≤ 25 N		Conforme	N/A	N/A	N/A
	1.33	Felpudo (en su caso)			Fijo y enrasado con el pavimento		No existe	N/A	N/A	N/A
	1.34	Accionamiento	Picaportes, tiradores		Formas ergonómicas, fáciles de manipular		Conforme	N/A	N/A	N/A
	1.35				Formas suaves y redondeadas, sección preferentemente circular, pomos no		Conforme	N/A	N/A	N/A
	1.36				Altura 0.9-1.2m, los verticales a 40 cm del suelo		Conforme	N/A	N/A	N/A
	1.37				Separados 4 cm del plano de la puerta		Conforme	N/A	N/A	N/A
	1.38	Salidas de emergencia			Apertura de doble barra: 0.9 m y 0.2 m		Conforme	N/A	N/A	N/A
	1.39	Puertas de apertura automática			Velocidad ≤ 0.5 m/s		No existe	N/A	N/A	N/A
	1.40				Mecanismos de minoración de la velocidad		No existe	N/A	N/A	N/A
	1.41				Cédulas de barrido vertical		No existe	N/A	N/A	N/A
	1.42				Mecanismo manual de parada del sistema de apertura y cierre		No existe	N/A	N/A	N/A
	1.43	Puertas acristaladas			Vidrio de seguridad		No existe	N/A	N/A	N/A
	1.44				Zócalo protector de 0.4 m		No existe	N/A	N/A	N/A
	1.45				Bandas señalizadoras horizontales de 20 cm: contraste cromático, bordes inferiores a 1.5m		No existe	N/A	N/A	N/A

			y 0.9 m del suelo					
Vestíbulo (en zona de administración)								
	**1.46**	Espacio libre	Ø 1.5 m	Ø 1.4 m	**Conforme**	**N/A**	**N/A**	**N/A**
	1.47	Iluminación permanente, sin sombras	Min 300 lux		**Conforme**	**N/A**	**N/A**	**N/A**
	1.48	Contraste cromático			**Conforme**	**N/A**	**N/A**	**N/A**
	1.49	Pavimentos duros, antideslizantes, continuos y planos			**Conforme**	**N/A**	**N/A**	**N/A**
	1.50	Interruptores fácilmente localizables, buen contraste cromático, piloto luminoso, fáciles de manipular, altura entre 0.9 y 1.2 m del sueño			**Conforme**	**N/A**	**N/A**	**N/A**
	1.51	Mobiliario, mostradores y ventanillas accesibles			**No Conforme**	**N/A**	**N/A**	**N/A**
	1.52	Recomendable planos y maquetas	En relieve, sin cubrir, coloración contrastada		**No aplica**	**N/A**	**N/A**	**N/A**
	1.53		Rotulación adecuada		**No aplica**	**N/A**	**N/A**	**N/A**
	1.54		Recomendable planos sonoros		**No aplica**	**N/A**	**N/A**	**N/A**
	1.55		Altura 0.9 m – 1.2 m		**No aplica**	**N/A**	**N/A**	**N/A**

3		ACCESIBILIDAD EN LAS PLANTAS					
COD.		Requerimiento normativo		Valor normal			
Pasillos (y zona de deambulación de entrada)				Accesible	Accesible (CCLM)	Practicable (CCLM)	Situación actual
	3.1	Desniveles (Ausencia de desniveles o rampa)		Conforme	N/A	N/A	N/A
	3.2	Anchura ≥ 1.8 m ó 1.2 m		Conforme	1 m	0.9 m	Conforme
	3.3	Altura ≥2,10 m		Conforme	2,10 m	2,10 m	Conforme
	3.4	Espacios de giro (Ø 1.5 m)		Conforme	Ø 1.5 m	-	Conforme
	3.5	Mobiliario (Colocados al mismo lado)		Conforme	Libre de osbtáculos	-	Conforme
	3.6	Iluminación (Bien iluminados)		Practicable	N/A	N/A	N/A
	3.7	Pavimento (Antideslizante)		Conforme	Antideslizante	N/A	Conforme
Puertas de paso interiores							
	3.8	Espacio libre a ambos lados (Ø 1.8 m)		Conforme	Ø 1.5 m	Ø 1.2 m	Conforme
	3.9	Angulo de apertura ≥ 90º		Conforme	N/A	N/A	N/A
	3.10	Anchura ≥ 0,8 m		Conforme	0,8 m	0,8 m	Conforme
	3.11	Altura ≥ 2 m		Conforme	2 m	2 m	Conforme
	3.12	Puertas automáticas (1,20 m ancho)		No existen	N/A	N/A	N/A
	3.13	Sistemas de comunicación, llamada o apertura (En su caso)	A la izquierda	Conforme	N/A	N/A	N/A
	3.14		Altura 0,9 m y 1,2 m	Conforme	N/A	N/A	N/A
	3.15		Fácil manipulación	Conforme	N/A	N/A	N/A
	3.16	Finanza de apertura ≤ 25 N		Conforme	N/A	N/A	N/A
	3.17	Picaportes, tiradores	Formas ergonómicas, fáciles de manejar	Conforme	De presión o palanca	De presión o palanca	Conforme
	3.18		Formas suaves y redondeadas, sección pref.	Conforme	N/A	N/A	N/A
	3.19		Altura (0.9-1.2 m)	Conforme	N/A	N/A	N/A
	3.20		Separados del plano de la puerta(4 cm.)	Conforme	N/A	N/A	N/A
	3.21	Contraste cromático entre puertas y paredes		Conforme	N/A	N/A	N/A
	3.22	Ventanas o mirillas (a 1,1 m. de altura)		No existen	N/A	N/A	N/A
	3.23	Salida de emergencia	Apertura de doble barra (0.9m y 0.2m)	Conforme	N/A	N/A	N/A
	3.24	Puertas de apertura automática	Velocidad (≤ 0.5 m/s)	No existen	N/A	N/A	N/A
	3.25		Mecanismos de minoración de velocidad	No existen	N/A	N/A	N/A
	3.26		Cedulas de barrido vertical	No existen	N/A	N/A	N/A
	3.27		Mecanismo manual de parada del sistema de seguridad	No existen	N/A	N/A	N/A
	3.28	Puertas acristaladas	Zócalo protector	No existen	N/A	N/A	N/A
	3.29		a 0,4 m	No existen	a 0,3 m	-	No existen
	3.30		Contraste cromático Si	No existen	N/A	N/A	N/A
	3.31		Bandas señalizadoras horizontales (20	No existen	5 cm. Mínima	-	No existen
	3.32		Bordes inferiores a 1.5 m y 0.9 m del suelo	No existen	1,5 m	-	No existen

4	DOTACION DE ELEMENTOS ACCESIBLES							
		Requerimiento normativo			Valor normal			
					Accesible (CTE)	Accesible (CCLM)	Practicable (CCLM)	Situación actual
		Punto de atención accesible						
	4.1	Mostradores y ventanillas de atención al público	Altura ≤ 1.1 m		No Conforme	N/A	N/A	N/A
	4.2		Tramo de altura 0.8 m y longitud > 1.2		No Conforme	N/A	N/A	N/A
	4.3		Hueco en parte inferior 0.7 m x 0.5 m		No Conforme	N/A	N/A	N/A
	4.4		Intensidad de luz 500 lux		Conforme	N/A	N/A	N/A
	4.5		Dispositivo de intercomunicación dotado de bucle de inducción o similar (en su caso)		No Conforme	N/A	N/A	N/A
	4.6	Punto de llamada accesible	Sistema intercomunicador bidireccional	Mecanismo accesible	No Conforme	N/A	N/A	N/A
	4.7		Rotulo indicativo de su función		No Conforme	N/A	N/A	N/A
	4.8	Salas de espera (Reserva de plazas s/4.36.)			No aplica	N/A	N/A	N/A
	4.9		Distancia entre filas de asientos ≥ 0.9 m		No aplica	N/A	N/A	N/A
	4.10		Al menos un asiento a 45 cm del suelo con reposabrazos abatibles a 20 cm del asiento		No aplica	N/A	N/A	N/A
	4.11	Señalización	Indicativo táctil para distinción de hombres y mujeres		No Conforme	Si	-	No Conforme
	4.12		Letras "H" y "M" en autorrelieve		No Conforme	Si	-	No Conforme
		Aseos (destinados a público en general)						
	4.13	Nº elementos para cada sexo. Uno por cada 10 o fracción			Conforme	N/A	N/A	N/A
	4.14	Espacio libre sugerido 1,8m			Conforme	N/A	N/A	N/A
	4.15	Espacio distribución interior cabina Ø2.2 m, Ø1.5 m (Recomendación SUA)			Conforme	N/A	N/A	N/A
	4.16	Puerta	Anchura > 0.9m		Conforme	N/A	N/A	N/A
	4.17		Zocalo protector en ambas caras altura >30cm		Conforme	N/A	N/A	N/A
	4.18		Abatible hacia el exterior o corredera		No Conforme	N/A	N/A	N/A
	4.19		Mecanismo de cierre de fácil manejo, posibilidad de apertura desde el exterior		Conforme	N/A	N/A	N/A
	4.20	Sistema de alarma ≥0.4 m del suelo tipo cordón o similar			No Conforme	N/A	N/A	N/A
	4.21	Altura mínima interior de la cabina 2.2 m			Conforme	N/A	N/A	N/A
	4.22	Pavimento		antideslizante	Conforme	N/A	N/A	N/A
	4.23	Espejos		Borde inferior altura <0,9m	Conforme	0,9m max	-	Conforme
	4.24			Con un ligero desplome	No Conforme	N/A	N/A	N/A
	4.25	Perchas, toalleros, etc.		Altura 0,9-1,2m	Conforme	N/A	N/A	N/A
	4.26	Lavabo		Sin pedestal	Conforme	Si existe, que no dificulte el acercamiento	-	Conforme
	4.27		Altura	Cara superior < 0,8m	Conforme	N/A	N/A	N/A
	4.28			Cara inferior	N/A	0,65-0,75m	-	Conforme
	4.29		Grifo	Monomando con palanca alargada o automático	No Conforme	N/A	N/A	N/A
	4.30	Inodoro	Altura 45-50cm		Conforme	0,45-0,5m	-	Conforme
	4.31		Anchura libre de obstáculos		Conforme	0,8m min	-	Conforme
	4.32		Equipo de transferencia anchura ≥80 cm y largo ≥75 cm		Conforme	N/A	N/A	N/A
	4.33		Barras de apoyo	A ambos lados, al menos una abatible sobre la pared	Conforme	Si, 2.	-	Conforme
	4.34			Longitud 80-90cm	Conforme	0,85m	-	Conforme
	4.35			Altura 70-75cm	Conforme	0,7-0,8m	-	Conforme
	4.36			Distancia al eje del inodoro 30-35cm	Conforme	N/A	N/A	N/A
	4.37			Permiten ejercer fuerza	Conforme	Si	-	Conforme
	4.38			Son batientes	Conforme	Si	-	Conforme
	4.39		Pulsado de descarga	De gran superficie y fácil de manipular	Conforme	N/A	N/A	N/A

	4.40	Urinarios. Al menos uno a 45 cm del suelo, sin pedestal ni resaltes		**No existen**	**N/A**	**N/A**	**N/A**
	4.41	Pavimentos	Antideslizante en seco	**Conforme**	Si	-	**Conforme**
	4.42		Antideslizante en mojado	**Conforme**	Si	-	**Conforme**

Vestuarios (de acceso a operarios de mantenimiento del Ayuntamiento)							
  	4.43	Reciento complementado con lavado e inodoro		Conforme	N/A	N/A	N/A
	4.44	Pulsador de alarma. Al menos en dos paredes, a 20 cm del suelo. Uno junto al inodoro		No Conforme	N/A	N/A	N/A
	4.45	Espacio libre de distribución. Ø1.8 m		Practicable	N/A	N/A	N/A
	4.46	Espacio libre en interior de cabina Ø1.8 m		Practicable	Ø1.5 m	-	Practicable
	4.47	Espacio libre de paso ≥ 1.2 m		Conforme	N/A	N/A	N/A
	4.48	Puerta	Anchura > 0.9 m	Conforme	0,8m min	-	Conforme
	4.49		Zócalo protector en ambas caras >30cm de altura	Conforme	N/A	N/A	N/A
	4.50		Abatible hacia el exterior o corredera	No Conforme	N/A	N/A	N/A
	4.51		Tiradores mediante mecanismo de presión o palanca	Conforme	Si	-	Conforme
	4.52		Mecanismo de cierre de fácil manejo, posibilidad de apertura desde el exterior	Conforme	N/A	N/A	N/A
	4.53	Banco 0.6 m (profundidad) x 1.5 (anchura) x 0.45-0.5 m (altura)		Conforme	N/A	N/A	N/A
	4.54	Ducha	Área de utilización nivelada con el pavimento circundante	Conforme	N/A	N/A	N/A
	4.55		Anchura	Conforme	0,85m min	-	Conforme
	4.56		Profundidad	Conforme	1,20m min	-	Conforme
	4.57		Asiento: Abatible y con respaldo	No Conforme	N/A	N/A	N/A
	4.58		Asiento: Dimensiones 0.4m (profundidad) x 0.4 (anchura) x 0.45-0.5 m (altura)	No Conforme	Altura 0,45-0,5m	-	No Conforme
	4.59		Asiento: Espacio a un lado ≥ 80 cm	No Conforme	N/A	N/A	N/A
	4.60		Grifería: Colocada en el centro	No Conforme	Si	-	No Conforme
	4.61		Grifería: Situada en el centro del lado más largo	No Conforme	Si	-	No Conforme
	4.62		Grifería: Altura	Conforme	0,9-1,2m	-	Conforme
	4.63		Pavimento: Antideslizante	No existen	Si	-	No existen
	4.64		Pavimento: Impermeabilizado mediante pendientes de desagüe	No existen	Si	-	No existen
	4.65		Pavimento: Valor de la pendiente de desagüe	No existen	0,02	-	No existen
	4.66		Pavimento: Presenta resaltes	No existen	No	-	No existen
	4.67		Pavimento: Rejillas con orificios menores a 2cm	No existen	Si	-	No existen
	4.68		Barras de apoyo	No existen	N/A	N/A	N/A
	4.69	Bañera	Tiene un banco de apoyo para ayudar a la transferencia	No existen	Si	-	No existen
	4.70		Cuanto sobrepasa el borde superior de la bañera el asiento de una silla de ruedas	No existen	20cm max	-	No existen
	4.71	Pasamanos en paredes		No Conforme	N/A	N/A	N/A
	4.71	Altura de elementos de mando y control 80-120 cm		Conforme	N/A	N/A	N/A
	4.72	Altura de tomas de corriente o señal 40-120cm		Conforme	N/A	N/A	N/A
	4.73	Distancia a encuentros en rincón >35 cm		Conforme	N/A	N/A	N/A
	4.74	Interruptores y pulsadores de alarman automáticos o de fácil accionamiento		Conforme	N/A	N/A	N/A
	4.75	Contraste cromático		Conforme	N/A	N/A	N/A
	4.76	Interruptores de giro y palanca. No se admiten		Conforme	N/A	N/A	N/A
	4.77	Iluminación con temporización en aseos y vestuarios accesibles. No se admiten		Conforme	N/A	N/A	N/A

15. MANTENIMIENTO PARQUE EL PILAR

NIVEL DE ACCESIBILIDAD GENERAL: PRACTICABLE

1		ACCESIBILIDAD AL EDIFICIO							
COD.		Requerimiento normativo					Valor normal		
							Accesible (CTE / DALCO)	Accesible (CCLAM)	Practicable (CCLM)	Situación actual
Espacios exteriores										
	1.1	Existencia de itinerario accesible	Desnivel				Conforme	2 cm max	-	Conforme
	1.2		Pendiente				Conforme	6% máx	-	Conforme
	1.3		Anchura calles y caminos de acceso				Conforme	1m	0,9m	Conforme
	1.4		Altura libre de obstáculos				Conforme	2,10m	-	Conforme
	1.5		Planos maquetas				No aplica	N/A	N/A	N/A
Acceso al edificio (Se evalua puerta de acceso pricipal)										
	1.6	Al mismo nivel que el pavimento exterior/rampa					No Conforme	12cm max	-	No Conforme
	1.7	Contraste cromático					Conforme	N/A	N/A	N/A
	1.8	Buena iluminación					Conforme	N/A	N/A	N/A
	1.9	Señalización	Número y/o letra del portal + uso del edificio	Número y/o letra del portal + uso del edificio	a la derecha o junto al portero automático		No Conforme	N/A	N/A	N/A
	1.10				altura entre 1.5 m y 1.6 m		No Conforme	N/A	N/A	N/A
	1.11				SIA		No Conforme	N/A	N/A	N/A
	1.12	Sistemas de comunicación, llamada o apertura (en su caso)			a la izquierda		Conforme	N/A	N/A	N/A
	1.13				altura entre 0.9 m y 1.2 m		Conforme	N/A	N/A	N/A
	1.14				fácil manipulación		Conforme	N/A	N/A	N/A
Escaleras										
	1.15	Existe algún escalón aisaldo					Conforme	No	-	Conforme
	1.16	Escalón aisaldo					Conforme	-	14 cm max	Conforme
	1.17	Tramos de escaleras (Si/No)					Conforme	N/A	N/A	Conforme
	1.18	Espacio libre plano con una profundidad mínima de 1,20m					No Conforme	-	Sí	No Conforme
Puertas exteriores (ojo, de acceso al edificio, no a la instalación)										
	1.19	Dimensiones	Anchura hueco de la puerta				Conforme	0,80m		Conforme
	1.20		Altura hueco de la puerta				Conforme	2m		Conforme
	1.21		Si existen dos o más hojas, anchura de la hoja mayor				Conforme	0,80m		Conforme
	1.22	Espacio de maniobra	Permite inscribir un círculo a ambos lados de la puerta de diámetro				Conforme	1,50m	1,20m	Conforme
	1.23	Identificación	Vidrio de seguridad				No existe	Si		No existe
	1.24		Cuando sea de vidrio trasnparente, posee zócalo de material y color contrastado				No existe	Si		No existe
	1.25		Altura del zócalo				No existe	30cm min		No existe
	1.26		Franja de señalización horizontal				No existe	Si		No existe
	1.27		Anchura de la franja				No existe	5cm min		No existe
	1.28		Franja con contraste cromático				No existe	Si		No existe
	1.29		¿A que altura se encuentra la franja de señalización del suelo?				No existe	1,50m		No existe
	1.30	Al mismo nivel que el pavimento exterior/rampa				Ø 1.5 m	Ø 1.4 m	Conforme	N/A	N/A	N/A
	1.31	Ángulo de apertura				≥ 90º		Conforme	N/A	N/A	N/A
	1.32	Fuerza apertura				≤ 25 N		Conforme	N/A	N/A	N/A
	1.33	Felpudo (en su caso)				Fijo y enrasado con el pavimento		No existe	N/A	N/A	N/A
	1.34	Accionamiento	Picaportes, tiradores			Formas ergonómicas, fáciles de manipular		Conforme	N/A	N/A	N/A
	1.35					Formas suaves y redondeadas, sección preferentemente circular, pomos no		Conforme	N/A	N/A	N/A
	1.36					Altura 0.9-1.2m, los verticales a40 cm del suelo		Conforme	N/A	N/A	N/A
	1.37					Separados 4 cm del plano de la puerta		Conforme	N/A	N/A	N/A
	1.38	Salidas de emergencia				Apertura de doble barra: 0.9 m y 0.2 m		No existe	N/A	N/A	N/A
	1.39	Puertas de apertura automática				Velocidad ≤ 0.5 m/s		No existe	N/A	N/A	N/A
	1.40					Mecanismos de minoración de la velocidad		No existe	N/A	N/A	N/A
	1.41					Cédulas de barrido vertical		No existe	N/A	N/A	N/A
	1.42					Mecanismo manual de parada delsistema de apertura y cierre		No existe	N/A	N/A	N/A
	1.43					Vidrio de seguridad		No existe	N/A	N/A	N/A
	1.44					Zócalo protector de 0.4 m		No existe	N/A	N/A	N/A

	1.45	Puertas acristaladas	Bandas señalizadoras horizontales de 20 cm: contraste cromático, bordes inferiores a 1.5 m y 0.9 m del suelo		No existe	N/A	N/A	N/A
Vestíbulo								
	1.46	Espacio libre	Ø 1.5 m	Ø 1.4 m	No Conforme	N/A	N/A	N/A
	1.47	Iluminación permanente, sin sombras	Min 300 lux		No Conforme	N/A	N/A	N/A
	1.48	Contraste cromático			Conforme	N/A	N/A	N/A
	1.49	Pavimentos duros, antideslizantes, continuos y planos			Conforme	N/A	N/A	N/A
	1.50	Interruptores fácilmente localizables, buen contraste cromático, piloto luminoso, fáciles de manipular, altura entre 0.9 y 1.2 m del sueño			Conforme	N/A	N/A	N/A
	1.51	Mobiliario, mostradores y ventanillas accesibles			No Conforme	N/A	N/A	N/A
	1.52	Recomendable planos y maquetas	En relieve, sin cubrir, coloración contrastada		No aplica	N/A	N/A	N/A
	1.53		Rotulación adecuada		No aplica	N/A	N/A	N/A
	1.54		Recomendable planos sonoros		No aplica	N/A	N/A	N/A
	1.55		Altura 0.9 m – 1.2 m		No aplica	N/A	N/A	N/A

3			ACCESIBILIDAD EN LAS PLANTAS				
COD.			Requerimiento normativo	Valor normal			
Pasillos (y zona de deambulación de entrada)				Accesible	Accesible (CCLM)	Practicable (CCLM)	Situación actual
	3.1		Desniveles (Ausencia de desniveles o rampa)	Conforme	N/A	N/A	N/A
	3.2		Anchura ≥ 1.8 m ó 1.2 m	No Conforme	1 m	0.9 m	No Conforme
	3.3		Altura ≥2,10 m	Conforme	2,10 m	2,10 m	Conforme
	3.4		Espacios de giro (Ø 1.5 m)	No Conforme	Ø 1.5 m	-	No Conforme
	3.5		Mobiliario (Colocados al mismo lado)	No Conforme	Libre de osbtáculos	-	No Conforme
	3.6		Iluminación (Bien iluminados)	Practicable	N/A	N/A	N/A
	3.7		Pavimento (Antideslizante)	Conforme	Antideslizante	N/A	Conforme
Puertas de paso interiores							
	3.8		Espacio libre a ambos lados (Ø 1.8 m)	Conforme	Ø 1.5 m	Ø 1.2 m	Conforme
	3.9		Angulo de apertura ≥ 90º	Conforme	N/A	N/A	N/A
	3.10		Anchura ≥ 0,8 m	Conforme	0,8 m	0,8 m	Conforme
	3.11		Altura ≥ 2 m	Conforme	2 m	2 m	Conforme
	3.12		Puertas automáticas (1,20 m ancho)	No existen	N/A	N/A	N/A
	3.13	Sistemas de comunicación, llamada o apertura (Ensu caso)	A la izquierda	Conforme	N/A	N/A	N/A
	3.14		Altura 0,9 m y 1,2 m	Conforme	N/A	N/A	N/A
	3.15		Fácil manipulación	Conforme	N/A	N/A	N/A
	3.16	Finanza de apertura ≤ 25 N		Conforme	N/A	N/A	N/A
	3.17	Picaportes, tiradores	Formas ergonómicas, fáciles de manejar	Conforme	De presión o palanca	De presión o palanca	Conforme
	3.18		Formas suaves y redondeadas,sección pref.	Conforme	N/A	N/A	N/A
	3.19		Altura (0.9-1.2 m)	Conforme	N/A	N/A	N/A
	3.20		Separados del plano de la puerta(4 cm.)	Conforme	N/A	N/A	N/A
	3.21	Contraste cromático entre puertas y paredes		Conforme	N/A	N/A	N/A
	3.22	Ventanas o mirillas (a 1,1 m. de altura)		No existen	N/A	N/A	N/A
	3.23	Salida de emergencia	Apertura de doble barra (0.9m y 0.2m)	Conforme	N/A	N/A	N/A
	3.24	Puertas de apertura automática	Velocidad (≤ 0.5 m/s)	No existen	N/A	N/A	N/A
	3.25		Mecanismos de minoración de velocidad	No existen	N/A	N/A	N/A
	3.26		Cedulas de barrido vertical	No existen	N/A	N/A	N/A
	3.27		Mecanismo manual de paradadel sistema de	No existen	N/A	N/A	N/A
	3.28	Puertas acristaladas	Zocalo protector	No existen	N/A	N/A	N/A
	3.29		a 0,4 m	No existen	a 0,3 m	-	No existen
	3.30		Contraste cromático Si	No existen	N/A	N/A	N/A
	3.31		Bandas señalizadoras horizontales (20	No existen	5 cm. Mínima	-	No existen
	3.32		Bordes inferioresa 1.5 m y 0.9 m del suelo	No existen	1,5 m	-	No existen

4	DOTACION DE ELEMENTOS ACCESIBLES							
		Requerimiento normativo			Valor normal			
					Accesible (CTE)	Accesible (CCLM)	Practicable (CCLM)	Situación actual
		Punto de atención accesible						
	4.1	Mostradores y ventanillas de atención al público	Altura ≤ 1.1 m		No Conforme	N/A	N/A	N/A
	4.2		Tramo de altura 0.8 m y longitud > 1.2		No Conforme	N/A	N/A	N/A
	4.3		Hueco en parte inferior 0.7 m x 0.5 m		No Conforme	N/A	N/A	N/A
	4.4		Intensidad de luz 500 lux		Conforme	N/A	N/A	N/A
	4.5		Dispositivo de intercomunicación dotado de bucle de inducción o similar (en su caso)		No Conforme	N/A	N/A	N/A
	4.6	Punto de llamada accesible	Sistema intercomunicador bidireccional	Mecanismo accesible	No Conforme	N/A	N/A	N/A
	4.7		Rotulo indicativo de su función		No Conforme	N/A	N/A	N/A
	4.8	Salas de espera (Reserva de plazas s/4.36.)			No aplica	N/A	N/A	N/A
	4.9		Distancia entre filas de asientos ≥ 0.9 m		No aplica	N/A	N/A	N/A
	4.10		Al menos un asiento a 45 cm del suelo con reposabrazos abatibles a 20 cm del asiento		No aplica	N/A	N/A	N/A
	4.11	Señalización	Indicativo táctil para distinción de hombres y mujeres		No Conforme	Si	-	No Conforme
	4.12		Letras "H" y "M" en autorrelieve		No Conforme	Si	-	No Conforme
		Aseos (destinados a público en general)						
	4.13	Nº elementos para cada sexo. Uno por cada 10 o fracción			Conforme	N/A	N/A	N/A
	4.14	Espacio libre sugerido 1,8m			No Conforme	N/A	N/A	N/A
	4.15	Espacio distribución interior cabina Ø2.2 m, Ø1.5 m (Recomendación SUA)			Conforme	N/A	N/A	N/A
	4.16	Puerta	Anchura > 0.9m		Conforme	N/A	N/A	N/A
	4.17		Zocalo protector en ambas caras altura >30cm		Conforme	N/A	N/A	N/A
	4.18		Abatible hacia el exterior o corredera		No Conforme	N/A	N/A	N/A
	4.19		Mecanismo de cierre de fácil manejo, posibilidad de apertura desde el exterior		Conforme	N/A	N/A	N/A
	4.20	Sistema de alarma ≥0.4 m del suelo tipo cordón o similar			No Conforme	N/A	N/A	N/A
	4.21	Altura mínima interior de la cabina 2.2 m			Conforme	N/A	N/A	N/A
	4.22	Pavimento		antideslizante	Conforme	N/A	N/A	N/A
	4.23	Espejos		Borde inferior altura <0,9m	Conforme	0,9m max	-	Conforme
	4.24			Con un ligero desplome	No Conforme	N/A	N/A	N/A
	4.25	Perchas, toalleros, etc.		Altura 0,9-1,2m	Conforme	N/A	N/A	N/A
	4.26	Lavabo		Sin pedestal	No Conforme	Si existe, que no dificulte el acercamiento	-	No Conforme
	4.27		Altura	Cara superior < 0,8m	Conforme	N/A	N/A	N/A
	4.28			Cara inferior	N/A	0,65-0,75m	-	Conforme
	4.29		Grifo	Monomando con palanca alargada o automático	No Conforme	N/A	N/A	N/A
	4.30	Inodoro	Altura 45-50cm		Conforme	0,45-0,5m	-	Conforme
	4.31		Anchura libre de obstáculos		Conforme	0,8m min	-	Conforme
	4.32		Equipo de transferencia anchura ≥80 cm y largo ≥75 cm		Conforme	N/A	N/A	N/A
	4.33		Barras de apoyo	A ambos lados, al menos una abatible sobre la pared	No Conforme	Si, 2.	-	No Conforme
	4.34			Longitud 80-90cm	No Conforme	0,85m	-	No Conforme
	4.35			Altura 70-75cm	No Conforme	0,7-0,8m	-	No Conforme
	4.36			Distancia al eje del inodoro 30-35cm	No Conforme	N/A	N/A	N/A
	4.37			Permiten ejercer fuerza	No Conforme	Si	-	No Conforme
	4.38			Son batientes	No Conforme	Si	-	No Conforme

4.39		Pulsado de descarga	De gran superficie y fácil de manipular	**Conforme**	**N/A**	**N/A**	**N/A**
4.40	Urinarios. Al menos uno a 45 cm del suelo, sin pedestal ni resaltes			**No existen**	**N/A**	**N/A**	**N/A**
4.41	Pavimentos	Antideslizante en seco		**Conforme**	Si	-	**Conforme**
4.42		Antideslizante en mojado		**Conforme**	Si	-	**Conforme**

Vestuarios (de acceso a operarios de mantenimiento del Ayuntamiento)							
	4.43	Reciento complementado con lavado e inodoro		Conforme	N/A	N/A	N/A
	4.44	Pulsador de alarma. Al menos en dos paredes, a 20 cm del suelo. Uno junto al inodoro		No Conforme	N/A	N/A	N/A
	4.45	Espacio libre de distribución. Ø1.8 m		No Conforme	N/A	N/A	N/A
	4.46	Espacio libre en interior de cabina Ø1.8 m		No Conforme	Ø1.5 m	-	No Conforme
	4.47	Espacio libre de paso ≥ 1.2 m		Conforme	N/A	N/A	N/A
	4.48	Puerta	Anchura > 0.9 m	Conforme	0,8m min	-	Conforme
	4.49		Zócalo protector en ambas caras >30cm de altura	Conforme	N/A	N/A	N/A
	4.50		Abatible hacia el exterior o corredera	No Conforme	N/A	N/A	N/A
	4.51		Tiradores mediante mecanismo de presión o palanca	Conforme	Si	-	Conforme
	4.52		Mecanismo de cierre de fácil manejo, posibilidad de apertura desde el exterior	Conforme	N/A	N/A	N/A
	4.53	Banco 0.6 m (profundidad) x 1.5 (anchura) x 0.45-0.5 m (altura)		No Conforme	N/A	N/A	N/A
	4.54	Ducha	Área de utilización nivelada con el pavimento circundante	Conforme	N/A	N/A	N/A
	4.55		Anchura	Conforme	0,85m min	-	Conforme
	4.56		Profundidad	Conforme	1,20m min	-	Conforme
	4.57		Asiento: Abatible y con respaldo	No Conforme	N/A	N/A	N/A
	4.58		Asiento: Dimensiones 0.4m (profundidad) x 0.4 (anchura) x 0.45-0.5 m (altura)	No Conforme	Altura 0,45-0,5m	-	No Conforme
	4.59		Asiento: Espacio a un lado ≥ 80 cm	No Conforme	N/A	N/A	N/A
	4.60		Grifería: Colocada en el centro	No Conforme	Si	-	No Conforme
	4.61		Grifería: Situada en el centro del lado más largo	No Conforme	Si	-	No Conforme
	4.62		Altura	Conforme	0,9-1,2m	-	Conforme
	4.63		Pavimento: Antideslizante	Conforme	Si	-	Conforme
	4.64		Pavimento: Impermeabilizado mediante pendientes de desagüe	Conforme	Si	-	Conforme
	4.65		Pavimento: Valor de la pendiente de desagüe	Conforme	0,02	-	Conforme
	4.66		Pavimento: Presenta resaltes	No Conforme	No	-	No Conforme
	4.67		Pavimento: Rejillas con orificios menores a 2cm	Conforme	Si	-	Conforme
	4.68		Barras de apoyo	No Conforme	N/A	N/A	N/A
	4.69	Bañera	Tiene un banco de apoyo para ayudar a la transferencia	No existen	Si	-	No existen
	4.70		Cuanto sobrepasa el borde superior de la bañera el asiento de una silla de ruedas	No existen	20cm max	-	No existen
	4.71	Pasamanos en paredes		No Conforme	N/A	N/A	N/A
	4.71	Altura de elementos de mando y control 80-120 cm		Conforme	N/A	N/A	N/A
	4.72	Altura de tomas de corriente o señal 40-120cm		Conforme	N/A	N/A	N/A
	4.73	Distancia a encuentros en rincón >35 cm		Conforme	N/A	N/A	N/A
	4.74	Interruptores y pulsadores de alarman automáticos o de fácil accionamiento		Conforme	N/A	N/A	N/A
	4.75	Contraste cromático		Conforme	N/A	N/A	N/A
	4.76	Interruptores de giro y palanca. No se admiten		Conforme	N/A	N/A	N/A
	4.77	Iluminación con temporización en aseos y vestuarios accesibles. No se admiten		Conforme	N/A	N/A	N/A

16. EDIFICIO POLICIA LOCAL

NIVEL DE ACCESIBILIDAD GENERAL: PRACTICABLE

1	ACCESIBILIDAD AL EDIFICIO									
COD.	Requerimiento normativo						Valor normal			
							Accesible (CTE / DALCO)	Accesible (CCLAM)	Practicable (CCLM)	Situación actual
Espacios exteriores										
	1.1	Existencia de itinerario accesible	Desnivel				Conforme	2 cm max	-	Conforme
	1.2		Pendiente				Conforme	6% máx	-	5%
	1.3		Anchura calles y caminos de acceso				No Conforme	1m	0,9m	95cm
	1.4		Altura libre de obstáculos				Conforme	2,10m	-	Conforme
	1.5		Planos maquetas				Conforme	N/A	N/A	N/A
Acceso al edificio (Se evalua puerta de acceso pricipal)										
	1.6	Al mismo nivel que el pavimento exterior/rampa					Practicable	12cm max	-	Conforme
	1.7	Contraste cromático					Conforme	N/A	N/A	N/A
	1.8	Buena iluminación					Conforme	N/A	N/A	N/A
	1.9	Señalización	Número y/o letra del portal + uso del edificio	Número y/o letra del portal + uso del edificio	a la derecha o junto al portero automático		No Conforme	N/A	N/A	N/A
	1.10				altura entre 1.5 m y 1.6 m		No Conforme	N/A	N/A	N/A
	1.11				SIA		No Conforme	N/A	N/A	N/A
	1.12	Sistemas de comunicación, llamada o apertura (en su caso)			a la izquierda		Conforme	N/A	N/A	N/A
	1.13				altura entre 0.9 m y 1.2 m		Conforme	N/A	N/A	115cm
	1.14				fácil manipulación		Conforme	N/A	N/A	N/A
Escaleras										
	1.15	Existe algún escalón aisaldo					No existe	No	-	No existe
	1.16	Escalón aisaldo					No Conforme	-	14 cm max	16cm
	1.17	Tramos de escaleras (Si/No)					No existe	N/A	N/A	No existe
	1.18	Espacio libre plano con una profundidad mínima de 1,20m					No existe	-	SÍ	No existe
Puertas exteriores										
	1.19	Dimensiones	Anchura hueco de la puerta				Conforme	0,80m		180cm
	1.20		Altura hueco de la puerta				Conforme	2m		220cm
	1.21		Si existen dos o más hojas, anchura de la hoja mayor				Conforme	0,80m		Conforme
	1.22	Espacio de maniobra	Permite inscribir un círculo a ambos lados de la puerta de diámetro				Conforme	1,50m	1,20m	Conforme
	1.23	Identificación	Vidrio de seguridad				Conforme	Si		Conforme
	1.24		Cuando sea de vidrio trasnparente, posee zócalo de material y color contrastado				Conforme	Si		Conforme
	1.25		Altura del zócalo				No Conforme	30cm min		15cm
	1.26		Franja de señalización horizontal				No existe	Si		No existe
	1.27		Anchura de la franja				Conforme	5cm min		15cm
	1.28		Franja con contraste cromático				No existe	Si		No existe
	1.29		¿A que altura se encuentra la franja de señalización del suelo?				Conforme	1,50m		145-160cm
	1.30	Al mismo nivel que el pavimento exterior/rampa			Ø 1.5 m	Ø 1.4 m	Conforme	N/A	N/A	N/A
	1.31	Ángulo de apertura			≥ 90º		Conforme	N/A	N/A	N/A
	1.32	Fuerza apertura			≤ 25 N		Conforme	N/A	N/A	N/A
	1.33	Felpudo (en su caso)			Fijo y enrasado con el pavimento		Conforme	N/A	N/A	Conforme
	1.34	Accionamiento	Picaportes, tiradores		Formas ergonómicas, fáciles de manipular		Conforme	N/A	N/A	N/A
	1.35				Formas suaves y redondeadas, sección preferentemente circular, pomos no		Conforme	N/A	N/A	N/A
	1.36				Altura 0.9-1.2m, los verticales a 40 cm del suelo		Conforme	N/A	N/A	N/A
	1.37				Separados 4 cm del plano de la puerta		Conforme	N/A	N/A	N/A
	1.38	Salidas de emergencia			Apertura de doble barra: 0.9 m y 0.2 m		Conforme	N/A	N/A	N/A
	1.39	Puertas de apertura automática			Velocidad ≤ 0.5 m/s		No existe	N/A	N/A	N/A
	1.40				Mecanismos de minoración de la velocidad		No existe	N/A	N/A	N/A
	1.41				Cédulas de barrido vertical		No existe	N/A	N/A	N/A
	1.42				Mecanismo manual de parada del sistema de apertura y cierre		No existe	N/A	N/A	N/A
	1.43	Puertas acristaladas			Vidrio de seguridad		Conforme	N/A	N/A	N/A
	1.44				Zócalo protector de 0.4 m		Conforme	N/A	N/A	N/A
	1.45				Bandas señalizadoras horizontales de 20 cm: contraste cromático, bordes inferiores a 1.5m		No Conforme	N/A	N/A	N/A

			y 0.9 m del suelo					
Vestíbulo								
	**1.46**	Espacio libre	Ø 1.5 m	Ø 1.4 m	**Conforme**	**N/A**	**N/A**	**N/A**
	1.47	Iluminación permanente, sin sombras	Min 300 lux		**Conforme**	**N/A**	**N/A**	**N/A**
	1.48	Contraste cromático			**Conforme**	**N/A**	**N/A**	**N/A**
	1.49	Pavimentos duros, antideslizantes, continuos y planos			**Conforme**	**N/A**	**N/A**	**N/A**
	1.50	Interruptores fácilmente localizables, buen contraste cromático, piloto luminoso, fáciles de manipular, altura entre 0.9 y 1.2 m del sueño			**Conforme**	**N/A**	**N/A**	**N/A**
	1.51	Mobiliario, mostradores y ventanillas accesibles			**No Conforme**	**N/A**	**N/A**	**N/A**
	1.52	Recomendable planos y maquetas	En relieve, sin cubrir, coloración contrastada		**Conforme**	**N/A**	**N/A**	**N/A**
	1.53		Rotulación adecuada		**Conforme**	**N/A**	**N/A**	**N/A**
	1.54		Recomendable planos sonoros		**Conforme**	**N/A**	**N/A**	**N/A**
	1.55		Altura 0.9 m – 1.2 m		**Conforme**	**N/A**	**N/A**	**N/A**

2		ACCESIBILIDAD ENTRE PLANTAS						
COD.		Requerimiento normativo			Valor normal			
					Accesible (CTE)	Accesible (CCLM)	Practicable (CCLM)	Situación actual
Ascensor accesible								
	2.1	Ascensor	Superficie libre (Ø1.8m)		Conforme	Ø1.8m	Ø1.4	Conforme
	2.2		Iluminación	Recomendable 100 lux	Conforme	N/A	N/A	N/A
	2.3		Recomendable franja señalizadora en zona de embarque 1.4m x 1.1m		No Conforme	N/A	N/A	N/A
	2.4		Indicadores de piso	A 1.5m (DB-SUA)	No Conforme	N/A	N/A	N/A
	2.5			En la jamba, a la derecha de embarque	No Conforme	N/A	N/A	N/A
	2.6			En autorrelieve y Braile	No Conforme	N/A	N/A	N/A
	2.7		Avisadores sonoros y luminosos		No Conforme	N/A	N/A	N/A
	2.8		Pulsadores de llamada	Accionados por presión	Conforme	N/A	N/A	N/A
	2.9			Altura entre 0.9m y 1.2m	No Conforme	N/A	N/A	135cm
	2.10			En todas las plantas en el mismo lado	Conforme	N/A	N/A	N/A
		Cabina						
	2.11		Anchura libre de paso (0.9m)		No Conforme	0.9m	0.8m	70cm
	2.12		Dimensiones mínimas (1.4m x 1.1m)		Conforme	1.4m x 1.1m	1.4m x 1.1m	Conforme
	2.13		Embarque en distinta dirección (1.4m x 1.1m)		Dirección única	1.4m x 1.1m	1.4m x 1.1m	Dirección única
	2.14		Diferencia de nivel con la plataforma de acceso (20mm)		Conforme	N/A	N/A	N/A
	2.15		Separación hueco (35mm)		Conforme	N/A	N/A	N/A
	2.16		Pavimento	Duro, antideslizante, liso y fijo	Conforme	N/A	N/A	N/A
	2.17		Botonera	En un lateral	Conforme	N/A	N/A	N/A
	2.18			Altura pulsadores (0,9-1,2m)	Conforme	N/A	N/A	120cm
	2.19			Con iluminación anterior	No Conforme	N/A	N/A	N/A
	2.20			Coloración contrastada	No Conforme	N/A	N/A	N/A
	2.21			Números en autorelieve y braille	No Conforme	N/A	N/A	N/A
	2.22		Pulsador de alarma y parada bien diferenciado del resto		Conforme	N/A	N/A	N/A
	2.23		Marcador posicional luminoso que señale la planta tanto en parada como en transito		No Conforme	N/A	N/A	N/A
	2.24		Iluminación interior >100 lux		Conforme	N/A	N/A	N/A
	2.25		Pasamanos continuo	Altura 85-95cm	No Conforme	90-95cm	-	100cm
	2.26			Separación de la pared 4cm	Conforme	4cm	-	Conforme
	2.27			Diseño anatómico	Conforme	N/A	N/A	N/A
	2.28			Diámetro de la sección del pasamanos	Conforme	3-5cm	-	Conforme
	2.29		Indicador acústico		No Conforme	N/A	N/A	No Conforme
	2.30		Identificación de cada planta	Número junto a la puerta en autorrelieve que identifique la planta	Conforme	Si	-	Conforme
	2.31			Dimensiones del número	Conforme	10X10cm min	-	Conforme
	2.32			Altura máxima desde el suelo	Conforme	1,40m max	-	Conforme
	2.33		Espejo laminado de seguridad enfrente de la puerta de acceso, a ser posible		No Conforme	N/A	N/A	No Conforme
Rampas								
	2.34	Dimensiones	Longitud de cada tramo en rampa		No existe	Si		No existe
	2.35	Pendientes	Pendiente longitudinal	Pendiente longitudinal	No existe		12% max	No existe
	2.36			Tramo inferior a 3m. De largo	No existe	10-12% max		No existe
	2.37			Tramo entre 3 y 10 m. de largo	No existe	8-10% max		No existe
	2.38			Tramo superior a 10m. De largo	No existe	6-8% max		No existe
	2.39		Pendiente transversal		No existe	2% max	5% max	No existe
	2.40	Rellanos	Longitud de cada rellano intermedio en la dirección de la circulación		No existe	N/A	N/A	N/A
	2.41		Longitud del rellano al inicio de la rampa		No existe	1,50 min	1,20 min	No existe
	2.42		Longitud del rellano al final de la rampa		No existe	1,50 min	1,20 min	No existe
	2.43	Barandillas y pasamanos	Barandillas a ambos lados		No existe	Si	No	No existe
	2.44		Pasamanos a ambos lados		No existe	Si	No	No existe
	2.45		Los pasamanos están situados a doble altura		No existe	Si	No	No existe
	2.46		Altura pasamanos superior 0,95-1,05m		No existe		0,90-0,95m	No existe
	2.47		Altura pasamanos inferior 0,65-0,75m		No existe	0,70-0,75m	-	No existe
	2.48		El pasamnos tiene diseño anatómico		No existe	Si	-	No existe
	2.49		Diámetro de la sección del pasamanos		No existe	3-5cm	-	No existe
	2.50		Separación respecto del paramento vertical		No existe	5cm min	-	No existe
	2.51		Prolongación 45cm		No existe	N/A	N/A	N/A
	2.52		Placas de orientación	Recomendable en vestíbulos con varias opciones de recorridos	No existe	N/A	N/A	N/A
	2.53	Protecciones	La rampa está limitada lateralmente por un elemento de protección longitudinal		No existe	Si	-	No existe
	2.54		Altura del zócalo de protección longitudinal por encima del suelo		No existe	10cm min	-	No existe
Escaleras (DE ACCESO A SALAS SUPERIORES)								
	2.55	Dimensiones	Anchura útil de paso		Conforme	1m min	-	150cm
	2.56	Escalones	En escaleras de proyección recta	Medida de la huella	Conforme	30cm min	-	30cm
	2.57			Medida de la tabica	No Conforme	16cm max	-	20cm
	2.58		En escaleras de proyección no recta	Medida de la huella (tomada a 40cm de la cara interior)	Conforme	30cm min	-	Conforme
	2.59		Los escalones no presentan bocel		Conforme	No	-	Conforme
	2.60	Rellanos	Número de escalones seguidos sin rellano intermedio		Conforme	12 unidades max	-	Conforme
	2.61		Longitud de los rellanos intermedios		Conforme	1,20m min	-	Conforme

	2.62	Barandillas y pasamanos	Dispone de barandillas que pueden ser utilizadas en ambos sentidos de la circulación	**No Conforme**	Si	-	**No Conforme**
	2.63		Están situados a doble altura	**No Conforme**	Si	-	**No Conforme**
	2.64		Altura superior	**No Conforme**	0,90-0,95m	-	**100cm**
	2.65		Altura inferior	**No Conforme**	0,70-0,75m	-	**No Conforme**
	2.66		Los pasamanos son continuos entre tramo y tramo de escalera	**No Conforme**	Si	-	**No Conforme**
	2.67		El pasamnaos tiene un diseño anatómico	**No Conforme**	Si	-	**No Conforme**
	2.68		Diámetro de la sección del pasamanos	**No Conforme**	5cm	-	**No Conforme**
	2.69		Sepraración respecto del paramento vertical	**No Conforme**	5cm min	-	**No Conforme**

3		ACCESIBILIDAD EN LAS PLANTAS					
COD.		Requerimiento normativo		Valor normal			
Pasillos				**Accesible**	**Accesible (CCLM)**	**Practicable (CCLM)**	**Situación actual**
 	**3.1**	Desniveles (Ausencia de desniveles o rampa)		**Practicable**	**N/A**	**N/A**	**N/A**
	3.2	Anchura ≥ 1.8 m ó 1.2 m		**Conforme**	1 m	0.9 m	**Conforme**
	3.3	Altura ≥2,10 m		**Conforme**	2,10 m	2,10 m	**Conforme**
	3.4	Espacios de giro (Ø 1.5 m)		**Conforme**	Ø 1.5 m	-	**Conforme**
	3.5	Mobiliario (Colocados al mismo lado)		**Conforme**	Libre de osbtáculos	-	**Conforme**
	3.6	Iluminación (Bien iluminados)		**Conforme**	**N/A**	**N/A**	**N/A**
	3.7	Pavimento (Antideslizante)		**Conforme**	Antideslizante	**N/A**	**Conforme**
Puertas de paso interiores							
 	**3.8**	Espacio libre a ambos lados (Ø 1.8 m)		**Conforme**	Ø 1.5 m	Ø 1.2 m	**Conforme**
	3.9	Angulo de apertura ≥ 90º		**Conforme**	**N/A**	**N/A**	**N/A**
	3.10	Anchura ≥ 0,8 m		**Conforme**	0,8 m	0,8 m	**Conforme**
	3.11	Altura ≥ 2 m		**Conforme**	2 m	2 m	**Conforme**
	3.12	Puertas automáticas (1,20 m ancho)		**No existen**	**N/A**	**N/A**	**N/A**
	3.13	Sistemas de comunicación, llamada o apertura (En su caso)	A la izquierda	**Conforme**	**N/A**	**N/A**	**N/A**
	3.14		Altura 0,9 m y 1,2 m	**Conforme**	**N/A**	**N/A**	**N/A**
	3.15		Fácil manipulación	**Conforme**	**N/A**	**N/A**	**N/A**
	3.16	Finanza de apertura ≤ 25 N		**Conforme**	**N/A**	**N/A**	**N/A**
	3.17	Picaportes, tiradores	Formas ergonómicas, fáciles de maneja	**Conforme**	De presión o palanca	De presión o palanca	**Conforme**
	3.18		Formas suaves y redondeadas, sección pref.	**No Conforme**	**N/A**	**N/A**	**N/A**
	3.19		Altura (0.9-1.2 m)	**Conforme**	**N/A**	**N/A**	**105cm**
	3.20		Separados del plano de la puerta (4 cm.)	**Conforme**	**N/A**	**N/A**	**N/A**
	3.21	Contraste cromático entre puertas y paredes		**No Conforme**	**N/A**	**N/A**	**N/A**
	3.22	Ventanas o mirillas (a 1,1 m. de altura)		**No existen**	**N/A**	**N/A**	**N/A**
	3.23	Salida de emergencia	Apertura de doble barra (0.9m y 0.2m)	**Conforme**	**N/A**	**N/A**	**N/A**
	3.24	Puertas de apertura automática	Velocidad (≤ 0.5 m/s)	**No existen**	**N/A**	**N/A**	**N/A**
	3.25		Mecanismos de minoración de velocidad	**No existen**	**N/A**	**N/A**	**N/A**
	3.26		Cedulas de barrido vertical	**No existen**	**N/A**	**N/A**	**N/A**
	3.27		Mecanismo manual de parada del sistema de seguridad	**No existen**	**N/A**	**N/A**	**N/A**
	3.28	Puertas acristaladas	Zócalo protector	**No existen**	**N/A**	**N/A**	**N/A**
	3.29		a 0,4 m	**No existen**	a 0,3 m	-	**No existen**
	3.30		Contraste cromático	**No existen**	**N/A**	**N/A**	**N/A**
	3.31		Bandas señalizadoras horizontales (20	**No existen**	5 cm. Mínima	-	**No existen**

	3.32		Bordes inferioresa 1.5 m y 0.9 m del suelo	**No existen**	1,5 m	-	**No existen**

4		DOTACION DE ELEMENTOS ACCESIBLES						
		Requerimiento normativo			Valor normal			
					Accesible (CTE)	Accesible (CCLM)	Practicable (CCLM)	Situación actual
		Punto de atención accesible						
	4.1	Mostradores y ventanillas de atención al público	Altura ≤ 1.1 m		Conforme	N/A	N/A	110cm
	4.2		Tramo de altura 0.8 m y longitud > 1.2		No Conforme	N/A	N/A	N/A
	4.3		Hueco en parte inferior 0.7 m x 0.5 m		No Conforme	N/A	N/A	N/A
	4.4		Intensidad de luz 500 lux		Conforme	N/A	N/A	N/A
	4.5		Dispositivo de intercomunicación dotado de bucle de inducción o similar (en su caso)		No Conforme	N/A	N/A	N/A
	4.6	Punto de llamada accesible	Sistema intercomunicador bidireccional	Mecanismo accesible	No Conforme	N/A	N/A	N/A
	4.7		Rotulo indicativo de su función		No Conforme	N/A	N/A	N/A
	4.8	Salas de espera (Reserva de plazas s/4.36.)			No aplica	N/A	N/A	N/A
	4.9		Distancia entre filas de asientos ≥ 0.9 m		No aplica	N/A	N/A	N/A
	4.10		Al menos un asiento a 45 cm del suelo con reposabrazos abatibles a 20 cm del asiento		No aplica	N/A	N/A	N/A
	4.11	Señalización	Indicativo táctil para distinción de hombres y mujeres		No Conforme	Si	-	No Conforme
	4.12		Letras "H" y "M" en autorrelieve		No Conforme	Si	-	No Conforme
		Aseos (se localizan ADAPTADOS en todas las plantas)						
	4.13	Nº elementos para cada sexo. Uno por cada 10 o fracción			Practicable	N/A	N/A	N/A
	4.14	Espacio libre sugerido 1,8m			Practicable	N/A	N/A	N/A
	4.15	Espacio distribución interior cabina Ø2.2 m, Ø1.5 m (Recomendación SUA)			Conforme	N/A	N/A	N/A
	4.16	Puerta	Anchura > 0.9m		No Conforme	N/A	N/A	60cm
	4.17		Zocalo protector en ambas caras altura >30cm		Conforme	N/A	N/A	N/A
	4.18		Abatible hacia el exterior o corredera		No Conforme	N/A	N/A	N/A
	4.19		Mecanismo de cierre de fácil manejo, posibilidad de apertura desde el exterior		Conforme	N/A	N/A	N/A
	4.20	Sistema de alarma ≥0.4 m del suelo tipo cordón o similar			No Conforme	N/A	N/A	N/A
	4.21	Altura mínima interior de la cabina 2.2 m			Conforme	N/A	N/A	N/A
	4.22	Pavimento		antideslizante	Conforme	N/A	N/A	N/A
	4.23	Espejos		Borde inferior altura <0,9m	No Conforme	0,9m max	-	107cm
	4.24			Con un ligero desplome	No Conforme	N/A	N/A	N/A
	4.25	Perchas, toalleros, etc.		Altura 0,9-1,2m	Conforme	N/A	N/A	N/A
	4.26	Lavabo		Sin pedestal	No Conforme	Si existe, que no dificulte el acercamiento	-	No Conforme
	4.27		Altura	Cara superior < 0,8m	No Conforme	N/A	N/A	84cm
	4.28			Cara inferior	N/A	0,65-0,75m	-	Conforme
	4.29		Grifo	Monomando con palanca alargada o automático	No Conforme	N/A	N/A	N/A
	4.30	Inodoro	Altura 45-50cm		No Conforme	0,45-0,5m	-	40cm
	4.31		Anchura libre de obstáculos		Conforme	0,8m min	-	Conforme
	4.32		Equipo de transferencia anchura ≥80 cm y largo ≥75 cm		No Conforme	N/A	N/A	N/A
	4.33		Barras de apoyo	A ambos lados, al menos una abatible sobre la pared	No Conforme	Si, 2.	-	No Conforme
	4.34			Longitud 80-90cm	No Conforme	0,85m	-	No Conforme
	4.35			Altura 70-75cm	No Conforme	0,7-0,8m	-	No Conforme

	4.36			Distancia al eje del inodoro 30-35cm	**No Conforme**	**N/A**	**N/A**	**N/A**
	4.37			Permiten ejercer fuerza	**No Conforme**	Si	-	**No Conforme**
	4.38			Son batientes	**No Conforme**	Si	-	**No Conforme**
	4.39		Pulsado de descarga	De gran superficie y fácil de manipular	**Conforme**	**N/A**	**N/A**	**N/A**
	4.40	Urinarios. Al menos uno a 45 cm del suelo, sin pedestal ni resaltes			**No existen**	**N/A**	**N/A**	**N/A**
	4.41	Pavimentos	Antideslizante en seco		**Conforme**	Si	-	**Conforme**
	4.42		Antideslizante en mojado		**Conforme**	Si	-	**Conforme**

Vestuarios								
	4.43	Reciento complementado con lavado e inodoro			**No existen**	**N/A**	**N/A**	**N/A**
	4.44	Pulsador de alarma. Al menos en dos paredes, a 20 cm del suelo. Uno junto al inodoro			**No existen**	**N/A**	**N/A**	**N/A**
	4.45	Espacio libre de distribución. Ø1.8 m			**No existen**	**N/A**	**N/A**	**N/A**
	4.46	Espacio libre en interior de cabina Ø1.8 m			**No existen**	Ø1.5 m	-	**No existen**
	4.47	Espacio libre de paso ≥ 1.2 m			**No existen**	**N/A**	**N/A**	**N/A**
	4.48	Puerta	Anchura > 0.9 m		**No existen**	0,8m min	-	**No existen**
	4.49		Zócalo protector en ambas caras >30cm de altura		**No existen**	**N/A**	**N/A**	**N/A**
	4.50		Abatible hacia el exterior o corredera		**No existen**	**N/A**	**N/A**	**N/A**
	4.51		Tiradores mediante mecanismo de presión o palanca		**No existen**	Si	-	**No existen**
	4.52		Mecanismo de cierre de fácil manejo, posibilidad de apertura desde el exterior		**No existen**	**N/A**	**N/A**	**N/A**
	4.53	Banco 0.6 m (profundidad) x 1.5 (anchura) x 0.45-0.5 m (altura)			**No existen**	**N/A**	**N/A**	**N/A**
	4.54	Ducha	Área de utilización nivelada con el pavimento circundante		**No existen**	**N/A**	**N/A**	**N/A**
	4.55		Anchura		**No existen**	0,85m min	-	**No existen**
	4.56		Profundidad		**No existen**	1,20m min	-	**No existen**
	4.57		Asiento	Abatible y con respaldo	**No existen**	**N/A**	**N/A**	**N/A**
	4.58			Dimensiones 0.4m (profundidad) x 0.4 (anchura) x 0.45-0.5 m (altura)	**No existen**	Altura 0,45-0,5m	-	**No existen**
	4.59			Espacio a un lado ≥ 80 cm	**No existen**	**N/A**	**N/A**	**N/A**
	4.60		Grifería	Colocada en el centro	**No existen**	Si	-	**No existen**
	4.61			Situada en el centro del lado más largo	**No existen**	Si	-	**No existen**
	4.62			Altura	**No existen**	0,9-1,2m	-	**No existen**
	4.63		Pavimento	Antideslizante	**No existen**	Si	-	**No existen**
	4.64			Impermeabilizado mediante pendientes de desagüe	**No existen**	Si	-	**No existen**
	4.65			Valor de la pendiente de desagüe	**No existen**	0,02	-	**No existen**
	4.66			Presenta resaltes	**No existen**	No	-	**No existen**
	4.67			Rejillas con orificios menores a 2cm	**No existen**	Si	-	**No existen**
	4.68		Barras de apoyo		**No existen**	**N/A**	**N/A**	**N/A**
	4.69	Bañera	Tiene un banco de apoyo para ayudar a la transferencia		**No existen**	Si	-	**No existen**
	4.70		Cuanto sobrepasa el borde superior de la bañera el asiento de una silla de ruedas		**No existen**	20cm max	-	**No existen**
	4.71	Pasamanos en paredes			**No existen**	**N/A**	**N/A**	**N/A**
	4.71	Altura de elementos de mando y control 80-120 cm			**Conforme**	**N/A**	**N/A**	**106-112cm**
	4.72	Altura de tomas de corriente o señal 40-120cm			**Conforme**	**N/A**	**N/A**	**N/A**
	4.73	Distancia a encuentros en rincón >35 cm			**Conforme**	**N/A**	**N/A**	**N/A**
	4.74	Interruptores y pulsadores de alarman automáticos o de fácil accionamiento			**Conforme**	**N/A**	**N/A**	**N/A**
	4.75	Contraste cromático			**Conforme**	**N/A**	**N/A**	**N/A**
	4.76	Interruptores de giro y palanca. No se admiten			**Conforme**	**N/A**	**N/A**	**N/A**
	4.77	Iluminación con temporización en aseos y vestuarios accesibles. No se admiten			**Conforme**	**N/A**	**N/A**	**N/A**

5				INFORMACIÓN Y SEÑALIZACIÓN		
COD.		Requerimiento normativo		Valor normal		Situación actual
				CTE DB SUA 9	UNE 170001-1:2007	
	1.4	Entrada al edificio		SIA + flecha direccional en su caso	Número y/o letra del portal + uso del edificio. A la derecha o junto al portero automático	No Conforme
	5.1	Itinerarios accesibles		SIA	Indicadores en autorrelieve y Braille(en zona ergonómica de interacciónde l brazo), sin pantallas o cristaleras, iluminación uniforme, contrate cromático	No Conforme
	5.2	Ascensores accesibles		SIA		No Conforme
	5.3	Plazas reservadas	Usuarios de silla de ruedas	SIA		No aplica
			Usurarios con discapacidad auditiva			No aplica
	5.4	Plazas de aparcamiento accesibles		SIA		No Conforme
	5.5	Servicios higiénicos de uso general		Pictogramas normalizados de sexo,alto relieve, contraste cromático, altura 0.8-1.2m, junto al marco, a la derecha de la puerta y en el sentido de la entrada		No Conforme
	5.6	Servicios higiénicos accesibles		SIA		No Conforme
	5.7	Escaleras y rampas		Bandas señalizadoras visuales y táctiles en el acceso, 80 cm , anchura del itinerario y acanaladas perpendiculares al eje de la escalera	Franjas señalizadoras en escalerasy rampas del itinerario accesible	No Conforme
	5.8	Grandes vestíbulos		Itinerario accesible hasta un punto de atención o de llamada accesible:Banda señalizadora visual y táctil, acanaladura paralela a la direcciónde la marcha y anchura 40cm	Recomendable franja-guía de dirección	No Conforme
					Recomendable placas de orientación en vestíbulos con varias opcionesde recorridos	
					Recomendable planos y maquetas	
					Bucle magnético y amplificadores	

17. PROTECCIÓN CIVIL

NIVEL DE ACCESIBILIDAD GENERAL: PRACTICABLE

1	ACCESIBILIDAD AL EDIFICIO							
COD.	Requerimiento normativo					Valor normal		
						Accesible (CTE / DALCO)	Accesible (CCLAM)	Practicable (CCLM)	Situación actual
Espacios exteriores									
 	1.1	Existencia de itinerario accesible	Desnivel			No Conforme	2 cm max	-	No Conforme
	1.2		Pendiente			Conforme	6% máx	-	4.5%
	1.3		Anchura calles y caminos de acceso			Conforme	1m	0,9m	Conforme
	1.4		Altura libre de obstáculos			Conforme	2,10m	-	Conforme
	1.5		Planos maquetas			Conforme	N/A	N/A	N/A
Acceso al edificio (Se evalua puerta de acceso pricipal)									
 	1.6	Al mismo nivel que el pavimento exterior/rampa				Conforme	12cm max	-	1cm
	1.7	Contraste cromático				No Conforme	N/A	N/A	N/A
	1.8	Buena iluminación				Conforme	N/A	N/A	N/A
	1.9	Señalización	Número y/o letra del portal + uso del edificio	Número y/o letra del portal + uso del edificio	a la derecha o junto al portero automático	No Conforme	N/A	N/A	N/A
	1.10				altura entre 1.5 m y 1.6 m	No Conforme	N/A	N/A	N/A
	1.11			SIA		No Conforme	N/A	N/A	N/A
	1.12	Sistemas de comunicación, llamada o apertura (en su caso)			a la izquierda	Conforme	N/A	N/A	N/A
	1.13				altura entre 0.9 m y 1.2 m	Conforme	N/A	N/A	118cm
	1.14				fácil manipulación	Conforme	N/A	N/A	N/A
Vestíbulo									
 	1.46	Espacio libre		Ø 1.5 m	Ø 1.4 m	No Conforme	N/A	N/A	N/A
	1.47	Iluminación permanente, sin sombras		Min 300 lux		Conforme	N/A	N/A	N/A
	1.48	Contraste cromático				No Conforme	N/A	N/A	N/A
	1.49	Pavimentos duros, antideslizantes, continuos y planos				Conforme	N/A	N/A	N/A
	1.50	Interruptores fácilmente localizables, buen contraste cromático, piloto luminoso, fáciles de manipular, altura entre 0.9 y 1.2 m del sueño				Conforme	N/A	N/A	N/A
	1.51	Mobiliario, mostradores y ventanillas accesibles				No Conforme	N/A	N/A	N/A
	1.52	Recomendable planos y maquetas		En relieve, sin cubrir, coloración contrastada		No existe	N/A	N/A	N/A
	1.53			Rotulación adecuada		No existe	N/A	N/A	N/A
	1.54			Recomendable planos sonoros		No existe	N/A	N/A	N/A
	1.55			Altura 0.9 m – 1.2 m		No existe	N/A	N/A	N/A

3		ACCESIBILIDAD EN LAS PLANTAS					
COD.		Requerimiento normativo		Valor normal			
Pasillos				**Accesible**	**Accesible (CCLM)**	**Practicable (CCLM)**	**Situación actual**
 	**3.1**	Desniveles (Ausencia de desniveles o rampa)		**Conforme**	**N/A**	**N/A**	**N/A**
	3.2	Anchura ≥ 1.8 m ó 1.2 m		**Conforme**	1 m	0.9 m	**Conforme**
	3.3	Altura ≥2,10 m		**Conforme**	2,10 m	2,10 m	**Conforme**
	3.4	Espacios de giro (Ø 1.5 m)		**Conforme**	Ø 1.5 m	-	**Conforme**
	3.5	Mobiliario (Colocados al mismo lado)		**Conforme**	Libre de osbtáculos	-	**Conforme**
	3.6	Iluminación (Bien iluminados)		**Conforme**	**N/A**	**N/A**	**N/A**
	3.7	Pavimento (Antideslizante)		**Conforme**	Antideslizante	**N/A**	**Conforme**
Puertas de paso interiores							
	**3.8**	Espacio libre a ambos lados (Ø 1.8 m)		**Conforme**	Ø 1.5 m	Ø 1.2 m	**Conforme**
	3.9	Angulo de apertura ≥ 90º		**Conforme**	**N/A**	**N/A**	**N/A**
	3.10	Anchura ≥ 0,8 m		**Conforme**	0,8 m	0,8 m	**92cm**
	3.11	Altura ≥ 2 m		**Conforme**	2 m	2 m	**205cm**
	3.12	Puertas automáticas (1,20 m ancho)		**No existen**	**N/A**	**N/A**	**N/A**
	3.13	Sistemas de comunicación, llamada o apertura (En su caso)	A la izquierda	**No existen**	**N/A**	**N/A**	**N/A**
	3.14		Altura 0.9 m y 1.2m	**No existen**	**N/A**	**N/A**	**N/A**
	3.15		Fácil manipulación	**No existen**	**N/A**	**N/A**	**N/A**
	3.16	Finanza de apertura ≤ 25 N		**Conforme**	**N/A**	**N/A**	**N/A**
	3.17	Picaportes, tiradores	Formas ergonómicas, fáciles de manejar	**Conforme**	De presión o palanca	De presión o palanca	**Conforme**
	3.18		Formas suaves y redondeadas ,sección pref.	**Conforme**	**N/A**	**N/A**	**N/A**
	3.19		Altura (0.9-1.2 m)	**Conforme**	**N/A**	**N/A**	**100cm**
	**3.20**		Separados del plano de la puerta(4 cm.)	**Conforme**	**N/A**	**N/A**	**5cm**
	3.21	Contraste cromático entre puertas y paredes		**Conforme**	**N/A**	**N/A**	**N/A**
	3.22	Ventanas o mirillas (a 1,1 m. de altura)		**No existen**	**N/A**	**N/A**	**N/A**
	3.23	Salida de emergencia	Apertura de doble barra (0.9m y 0.2m)	**No existen**	**N/A**	**N/A**	**N/A**
	3.24	Puertas de apertura automática	Velocidad (≤ 0.5 m/s)	**No existen**	**N/A**	**N/A**	**N/A**
	3.25		Mecanismos de minoración de velocidad	**No existen**	**N/A**	**N/A**	**N/A**
	3.26		Cedulas de barrido vertical	**No existen**	**N/A**	**N/A**	**N/A**
	3.27		Mecanismo manual de parada del sistema de apertura y cierre	**No existen**	**N/A**	**N/A**	**N/A**
	3.28		Vidrio de seguridad	**No existen**	**N/A**	**N/A**	**N/A**

			Sí				
	3.29		Zócalo protector a 0,4 m	**No existen**	a 0,3 m	-	**No existen**
	3.30	Puertas acristaladas	Contraste cromático Si	**No existen**	**N/A**	**N/A**	**N/A**
	3.31		Bandas señalizadoras horizontales (20 cm)	**No existen**	5 cm. Mínima	-	**No existen**
	3.32		Bordes inferioresa 1.5 m y 0.9 m del suelo	**No existen**	1,5 m	-	**No existen**

4	DOTACION DE ELEMENTOS ACCESIBLES							
		Requerimiento normativo			Valor normal			
					Accesible (CTE)	Accesible (CCLM)	Practicable (CCLM)	Situación actual
		Punto de atención accesible						
	4.1	Mostradores y ventanillas de atención al público	Altura ≤ 1.1 m		Conforme	N/A	N/A	107cm
	4.2		Tramo de altura 0.8 m y longitud > 1.2		Conforme	N/A	N/A	N/A
	4.3		Hueco en parte inferior 0.7 m x 0.5 m		No Conforme	N/A	N/A	N/A
	4.4		Intensidad de luz 500 lux		Conforme	N/A	N/A	N/A
	4.5		Dispositivo de intercomunicación dotado de bucle de inducción o similar (en su caso)		No Conforme	N/A	N/A	N/A
	4.6	Punto de llamada accesible	Sistema intercomunicador bidireccional	Mecanismo accesible	No Conforme	N/A	N/A	N/A
	4.7		Rotulo indicativo de su función		No Conforme	N/A	N/A	N/A
	4.8	Salas de espera (Reserva de plazas s/4.36.)			No aplica	N/A	N/A	N/A
	4.9		Distancia entre filas de asientos ≥ 0.9 m		No aplica	N/A	N/A	N/A
	4.10		Al menos un asiento a 45 cm del suelo con reposabrazos abatibles a 20 cm del asiento		No aplica	N/A	N/A	N/A
	4.11	Señalización	Indicativo táctil para distinción de hombres y mujeres		No Conforme	Si	-	No Conforme
	4.12		Letras "H" y "M" en autorrelieve		No Conforme	Si	-	No Conforme
		Aseos (se localizan ACCESIBLES en la zona de taquillas)						
	4.13	Nº elementos para cada sexo. Uno por cada 10 o fracción			Conforme	N/A	N/A	N/A
	4.14	Espacio libre sugerido 1,8m			Conforme	N/A	N/A	N/A
	4.15	Espacio distribución interior cabina Ø2.2 m, Ø1.5 m (Recomendación SUA)			Conforme	N/A	N/A	N/A
	4.16	Puerta	Anchura > 0.9m		No Conforme	N/A	N/A	84cm
	4.17		Zocalo protector en ambas caras altura >30cm		Conforme	N/A	N/A	N/A
	4.18		Abatible hacia el exterior o corredera		Conforme	N/A	N/A	N/A
	4.19		Mecanismo de cierre de fácil manejo, posibilidad de apertura desde el exterior		Conforme	N/A	N/A	N/A
	4.20	Sistema de alarma ≥0.4 m del suelo tipo cordón o similar			No Conforme	N/A	N/A	N/A
	4.21	Altura mínima interior de la cabina 2.2 m			Conforme	N/A	N/A	N/A
	4.22	Pavimento		antideslizante	Conforme	N/A	N/A	N/A
	4.23	Espejos		Borde inferior altura <0,9m	No Conforme	0,9m max	-	91cm
	4.24			Con un ligero desplome	No Conforme	N/A	N/A	No Conforme
	4.25	Perchas, toalleros, etc.		Altura 0,9-1,2m	Conforme	N/A	N/A	N/A
	4.26	Lavabo		Sin pedestal	No Conforme	Si existe, que no dificulte el acercamiento	-	No Conforme
	4.27		Altura	Cara superior < 0,8m	No Conforme	N/A	N/A	86cm
	4.28			Cara inferior	N/A	0,65-0,75m	-	Conforme
	4.29		Grifo	Monomando con palanca alargada o automático	No Conforme	N/A	N/A	N/A
	4.30	Inodoro	Altura 45-50cm		Conforme	0,45-0,5m	-	46cm
	4.31		Anchura libre de obstáculos		Conforme	0,8m min	-	Conforme
	4.32		Equipo de transferencia anchura ≥80 cm y largo ≥75 cm		Conforme	N/A	N/A	N/A
	4.33		Barras de apoyo	A ambos lados, al menos una abatible sobre la pared	Conforme	Si, 2.	-	Conforme
	4.34			Longitud 80-90cm	No Conforme	0,85m	-	75cm
	4.35			Altura 70-75cm	No Conforme	0,7-0,8m	-	60-76cm
	4.36			Distancia al eje del inodoro 30-35cm	Conforme	N/A	N/A	N/A
	4.37			Permiten ejercer fuerza	Conforme	Si	-	Conforme
	4.38			Son batientes	Conforme	Si	-	Conforme

	4.39		Pulsado de descarga	De gran superficie y fácil de manipular	**Conforme**	**N/A**	**N/A**	**N/A**
	4.40	Urinarios. Al menos uno a 45 cm del suelo, sin pedestal ni resaltes			**No existen**	**N/A**	**N/A**	**N/A**
	4.41	Pavimentos	Antideslizante en seco		**Conforme**	Si	-	**Conforme**
	4.42		Antideslizante en mojado		**Conforme**	Si	-	**Conforme**

Vestuarios							
	4.43	Reciento complementado con lavado e inodoro			No existen	N/A	N/A	N/A
	4.44	Pulsador de alarma. Al menos en dos paredes, a 20 cm del suelo. Uno junto al inodoro			No existen	N/A	N/A	N/A
	4.45	Espacio libre de distribución. Ø1.8 m			No existen	N/A	N/A	N/A
	4.46	Espacio libre en interior de cabina Ø1.8 m			No existen	Ø1.5 m	-	No existen
	4.47	Espacio libre de paso ≥ 1.2 m			No existen	N/A	N/A	N/A
	4.48	Puerta	Anchura > 0.9 m		No existen	0,8m min	-	No existen
	4.49		Zócalo protector en ambas caras >30cm de altura		No existen	N/A	N/A	N/A
	4.50		Abatible hacia el exterior o corredera		No existen	N/A	N/A	N/A
	4.51		Tiradores mediante mecanismo de presión o palanca		No existen	Si	-	No existen
	4.52		Mecanismo de cierre de fácil manejo, posibilidad de apertura desde el exterior		No existen	N/A	N/A	N/A
	4.53	Banco 0.6 m (profundidad) x 1.5 (anchura) x 0.45-0.5 m (altura)			No existen	N/A	N/A	N/A
	4.54	Ducha	Área de utilización nivelada con el pavimento circundante		No existen	N/A	N/A	N/A
	4.55		Anchura		No existen	0,85m min	-	No existen
	4.56		Profundidad		No existen	1,20m min	-	No existen
	4.57		Asiento	Abatible y con respaldo	No existen	N/A	N/A	N/A
	4.58			Dimensiones 0.4m (profundidad) x 0.4 (anchura) x 0.45-0.5 m (altura)	No existen	Altura 0,45-0,5m	-	No existen
	4.59			Espacio a un lado ≥ 80 cm	No existen	N/A	N/A	N/A
	4.60		Grifería	Colocada en el centro	No existen	Si	-	No existen
	4.61			Situada en el centro del lado más largo	No existen	Si	-	No existen
	4.62			Altura	No existen	0,9-1,2m	-	No existen
	4.63		Pavimento	Antideslizante	No existen	Si	-	No existen
	4.64			Impermeabilizado mediante pendientes de desagüe	No existen	Si	-	No existen
	4.65			Valor de la pendiente de desagüe	No existen	0,02	-	No existen
	4.66			Presenta resaltes	No existen	No	-	No existen
	4.67			Rejillas con orificios menores a 2cm	No existen	Si	-	No existen
	4.68		Barras de apoyo		No existen	N/A	N/A	N/A
	4.69	Bañera	Tiene un banco de apoyo para ayudar a la transferencia		No existen	Si	-	No existen
	4.70		Cuanto sobrepasa el borde superior de la bañera el asiento de una silla de ruedas		No existen	20cm max	-	No existen
	4.71	Pasamanos en paredes			No existen	N/A	N/A	N/A
	4.71	Altura de elementos de mando y control 80-120 cm			Conforme	N/A	N/A	N/A
	4.72	Altura de tomas de corriente o señal 40-120cm			No Conforme	N/A	N/A	29cm
	4.73	Distancia a encuentros en rincón >35 cm			Conforme	N/A	N/A	N/A
	4.74	Interruptores y pulsadores de alarman automáticos o de fácil accionamiento			Conforme	N/A	N/A	N/A
	4.75	Contraste cromático			Conforme	N/A	N/A	N/A
	4.76	Interruptores de giro y palanca. No se admiten			Conforme	N/A	N/A	N/A
	4.77	Iluminación con temporización en aseos y vestuarios accesibles. No se admiten			Conforme	N/A	N/A	N/A

5		INFORMACIÓN Y SEÑALIZACIÓN			
COD.		Requerimiento normativo	Valor normal		Situación actual
			CTE DB SUA 9	UNE 170001-1:2007	
	1.4	Entrada al edificio	SIA + flecha direccional en su caso	Número y/o letra del portal + uso del edificio. A la derecha o junto al portero automático	**Conforme**
	5.1	Itinerarios accesibles	SIA	Indicadores en autorrelieve y Braille(en zona ergonómica de interacciónde l brazo), sin pantallas o cristaleras, iluminación uniforme, contrate cromático	**Conforme**
	5.2	Ascensores accesibles	SIA		**No existen**
	5.3	Plazas reservadas: Usuarios de silla de ruedas	SIA		**Conforme**
		Plazas reservadas: Usurarios con discapacidad auditiva			**Conforme**
	5.4	Plazas de aparcamiento accesibles	SIA		**No Conforme**
	5.5	Servicios higiénicos de uso general	Pictogramas normalizados de sexo,alto relieve, contraste cromático, altura 0.8-1.2m, junto al marco, a la derecha de la puerta y en el sentido de la entrada		**Conforme**
	5.6	Servicios higiénicos accesibles	SIA		**Conforme**
	5.7	Escaleras y rampas	Bandas señalizadoras visuales y táctiles en el acceso, 80 cm , anchura del itinerario y acanaladas perpendiculares al eje de la escalera	Franjas señalizadoras en escalerasy rampas del itinerario accesible	**No existen**
	5.8	Grandes vestíbulos	Itinerario accesible hasta un punto de atención o de llamada accesible:Banda señalizadora visual y táctil, acanaladura paralela a la direcciónde la marcha y anchura 40cm	Recomendable franja-guía de dirección	**Conforme**
				Recomendable placas de orientación en vestíbulos con varias opcionesde recorridos	
				Recomendable planos y maquetas	
				Bucle magnético y amplificadores	

18. ALMACÉN POLICIAL DE VEHÍCULOS

NIVEL DE ACCESIBILIDAD GENERAL: NO ACCESIBLE

Tras la paralización de las obras del Teatro Auditorio Cervantes, el gobierno de Ciudad Real decidió derivar el espacio de parking subterráneo de este edificio a la de Ciudad Real, de manera que pasase a ser una dependencia de este cuerpo de seguridad.

La función de este espacio consiste en alojar a los vehículos cuyo propietario haya sido sancionado por incumplimiento de la normativa de circulación loca. La labor de lapolicía es recoger a los vehículos implicados en las irregularidades legales y trasladarlos hasta este punto, donde el propietario afectado tendrá que abonar la correspondientemulta y hacerse cargo de los gastos de traslado.

En cuanto a su estado, conviene mejorar el mantenimiento del suelo, puesto que, aunque sea liso y sin resaltes, se puede percibir cierto grado de deterioro y de cantossueltos que dificultan la correcta circulación por el espacio. El hecho de que se accedamediante rampa supone una facilidad para las personas con movilidad reducida.



Figura x: Localización del Almacén policial de Vehículos. Vista aérea. Fuente: Google Earth.

Reportaje fotográfico:







19. **MUSEO LÓPEZ VILLASEÑOR**

NIVEL DE ACCESIBILIDAD GENERAL: PRACTICABLE

1	ACCESIBILIDAD AL EDIFICIO									
COD.	Requerimiento normativo						Valor normal			
							Accesible (CTE / DALCO)	Accesible (CCLAM)	Practicable (CCLM)	Situación actual
Espacios exteriores										
	1.1	Existencia de itinerario accesible	Desnivel				Conforme	2 cm max	-	Conforme
	1.2		Pendiente				No Conforme	6% máx	-	6.6%
	1.3		Anchura calles y caminos de acceso				Conforme	1m	0,9m	130cm
	1.4		Altura libre de obstáculos				Conforme	2,10m	-	Conforme
	1.5		Planos maquetas				Conforme	N/A	N/A	N/A
Acceso al edificio (Se evalua puerta de acceso pricipal)										
	1.6	Al mismo nivel que el pavimento exterior/rampa					Practicable	12cm max	-	Conforme
	1.7	Contraste cromático					Conforme	N/A	N/A	N/A
	1.8	Buena iluminación					Conforme	N/A	N/A	N/A
	1.9	Señalización	Número y/o letra del portal + uso del edificio	Número y/o letra del portal + uso del edificio	a la derecha o junto al portero automático		No Conforme	N/A	N/A	N/A
	1.10				altura entre 1.5 m y 1.6 m		No Conforme	N/A	N/A	N/A
	1.11				SIA		No Conforme	N/A	N/A	N/A
	1.12	Sistemas de comunicación, llamada o apertura (en su caso)			a la izquierda		Conforme	N/A	N/A	N/A
	1.13				altura entre 0.9 m y 1.2 m		Conforme	N/A	N/A	N/A
	1.14				fácil manipulación		Conforme	N/A	N/A	N/A
Escaleras										
	1.15	Existe algún escalón aisaldo					No existe	No	-	Sí
	1.16	Escalón aisaldo					No existe	-	14 cm max	5cm
	1.17	Tramos de escaleras (Si/No)					No existe	N/A	N/A	No existe
	1.18	Espacio libre plano con una profundidad mínima de 1,20m					No existe	-	Sí	No existe
Puertas exteriores										
	1.19	Dimensiones	Anchura hueco de la puerta				No Conforme	0,80m		78cm
	1.20		Altura hueco de la puerta				Conforme	2m		202cm
	1.21		Si existen dos o más hojas, anchura de la hoja mayor				Conforme	0,80m		Conforme
	1.22	Espacio de maniobra	Permite inscribir un círculo a ambos lados de la puerta de diámetro				Conforme	1,50m	1,20m	Conforme
	1.23	Identificación	Vidrio de seguridad				Conforme	Si		Conforme
	1.24		Cuando sea de vidrio trasnparente, posee zócalo de material y color contrastado				Conforme	Si		Conforme
	1.25		Altura del zócalo				Conforme	30cm min		Conforme
	1.26		Franja de señalización horizontal				No existe	Si		No existe
	1.27		Anchura de la franja				No existe	5cm min		No existe
	1.28		Franja con contraste cromático				No existe	Si		No existe
	1.29		¿A que altura se encuentra la franja de señalización del suelo?				No existe	1,50m		No existe
	1.30	Al mismo nivel que el pavimento exterior/rampa			Ø 1.5 m	Ø 1.4 m	Conforme	N/A	N/A	N/A
	1.31	Ángulo de apertura			≥ 90º		Conforme	N/A	N/A	N/A
	1.32	Fuerza apertura			≤ 25 N		Conforme	N/A	N/A	N/A
	1.33	Felpudo (en su caso)			Fijo y enrasado con el pavimento		No Conforme	N/A	N/A	No Conforme
	1.34	Accionamiento	Picaportes, tiradores		Formas ergonómicas, fáciles de manipular		Conforme	N/A	N/A	N/A
	1.35				Formas suaves y redondeadas, sección preferentemente circular, pomos no		Conforme	N/A	N/A	N/A
	1.36				Altura 0.9-1.2m, los verticales a 40 cm del suelo		Conforme	N/A	N/A	N/A
	1.37				Separados 4 cm del plano de la puerta		Conforme	N/A	N/A	N/A
	1.38	Salidas de emergencia			Apertura de doble barra: 0.9 m y 0.2 m		Conforme	N/A	N/A	N/A
	1.39	Puertas de apertura automática			Velocidad ≤ 0.5 m/s		No existe	N/A	N/A	N/A
	1.40				Mecanismos de minoración de la velocidad		No existe	N/A	N/A	N/A
	1.41				Cédulas de barrido vertical		No existe	N/A	N/A	N/A
	1.42				Mecanismo manual de parada delsistema de apertura y cierre		No existe	N/A	N/A	N/A
	1.43	Puertas acristaladas			Vidrio de seguridad		No existe	N/A	N/A	N/A
	1.44				Zócalo protector de 0.4 m		No existe	N/A	N/A	N/A
	1.45				Bandas señalizadoras horizontales de 20 cm: contraste cromático, bordes inferiores a 1.5m		No existe	N/A	N/A	135-155cm

			y 0.9 m del suelo					
Vestíbulo								
 	**1.46**	Espacio libre	Ø 1.5 m	Ø 1.4 m	**Conforme**	**N/A**	**N/A**	**N/A**
	1.47	Iluminación permanente, sin sombras	Min 300 lux		**Conforme**	**N/A**	**N/A**	**N/A**
	1.48	Contraste cromático			**Conforme**	**N/A**	**N/A**	**N/A**
	1.49	Pavimentos duros, antideslizantes, continuos y planos			**Conforme**	**N/A**	**N/A**	**N/A**
	1.50	Interruptores fácilmente localizables, buen contraste cromático, piloto luminoso, fáciles de manipular, altura entre 0.9 y 1.2 m del sueño			**Conforme**	**N/A**	**N/A**	**95cm**
	1.51	Mobiliario, mostradores y ventanillas accesibles			**No Conforme**	**N/A**	**N/A**	**114cm**
	1.52	Recomendable planos y maquetas	En relieve, sin cubrir, coloración contrastada		**Conforme**	**N/A**	**N/A**	**N/A**
	1.53		Rotulación adecuada		**Conforme**	**N/A**	**N/A**	**N/A**
	1.54		Recomendable planos sonoros		**Conforme**	**N/A**	**N/A**	**N/A**
	1.55		Altura 0.9 m – 1.2 m		**Conforme**	**N/A**	**N/A**	**N/A**

2		ACCESIBILIDAD ENTRE PLANTAS						
COD.		Requerimiento normativo			Valor normal			
					Accesible (CTE)	Accesible (CCLM)	Practicable (CCLM)	Situación actual
Ascensor accesible								
	2.1	Ascensor	Superficie libre (Ø1.8m)		Conforme	Ø1.8m	Ø1.4	Conforme
	2.2		Iluminación	Recomendable 100 lux	Conforme	N/A	N/A	N/A
	2.3		Recomendable franja señalizadora en zona de embarque 1.4m x 1.1m		No Conforme	N/A	N/A	N/A
	2.4		Indicadores de piso	A 1.5m (DB-SUA)	Conforme	N/A	N/A	N/A
	2.5			En la jamba, a la derecha de embarque	Conforme	N/A	N/A	N/A
	2.6			En autorrelieve y Braile	Conforme	N/A	N/A	N/A
	2.7		Avisadores sonoros y luminosos		No Conforme	N/A	N/A	N/A
	2.8		Pulsadores de llamada	Accionados por presión	Conforme	N/A	N/A	N/A
	2.9			Altura entre 0.9m y 1.2m	Conforme	N/A	N/A	N/A
	2.10			En todas las plantas en el mismo lado	Conforme	N/A	N/A	N/A
		Cabina						
 	2.11		Anchura libre de paso (0.9m)		Conforme	0.9m	0.8m	Conforme
	2.12		Dimensiones mínimas (1.4m x 1.1m)		Conforme	1.4m x 1.1m	1.4m x 1.1m	1.9x1.25x2.15m
	2.13		Embarque en distinta dirección (1.4m x 1.1m)		Dirección única	1.4m x 1.1m	1.4m x 1.1m	Dirección única
	2.14		Diferencia de nivel con la plataforma de acceso (20mm)		Conforme	N/A	N/A	N/A
	2.15		Separación hueco (35mm)		Conforme	N/A	N/A	N/A
	2.16		Pavimento	Duro, antideslizante, liso y fijo	Conforme	N/A	N/A	N/A
	2.17		Botonera	En un lateral	Conforme	N/A	N/A	N/A
	2.18			Altura pulsadores (0,9-1,2m)	Conforme	N/A	N/A	114cm
	2.19			Con iluminación anterior	No Conforme	N/A	N/A	N/A
	2.20			Coloración contrastada	Conforme	N/A	N/A	N/A
	2.21			Números en autorelieve y braille	Conforme	N/A	N/A	N/A
	2.22		Pulsador de alarma y parada bien diferenciado del resto		Conforme	N/A	N/A	N/A
	2.23		Marcador posicional luminoso que señale la planta tanto en parada como en transito		Conforme	N/A	N/A	N/A
	2.24		Iluminación interior >100 lux		Conforme	N/A	N/A	N/A
	2.25		Pasamanos continuo	Altura 85-95cm	No Conforme	90-95cm	-	100cm
	2.26			Separación de la pared 4cm	Conforme	4cm	-	Conforme
	2.27			Diseño anatómico	Conforme	N/A	N/A	N/A
	2.28			Diámetro de la sección del pasamanos	Conforme	3-5cm	-	Conforme
	2.29		Indicador acústico		No Conforme	N/A	N/A	N/A
	2.30		Identificación de cada planta	Número junto a la puerta en autorrelieve que identifique la planta	Conforme	Si	-	Conforme
	2.31			Dimensiones del número	Conforme	10X10cm min	-	Conforme
	2.32			Altura máxima desde el suelo	Conforme	1,40m max	-	Conforme
	2.33		Espejo laminado de seguridad enfrente de la puerta de acceso, a ser posible		Conforme	N/A	N/A	N/A
Rampas								
	2.34	Dimensiones	Longitud de cada tramo en rampa		No existe	Si		No existe
	2.35	Pendientes	Pendiente longitudinal	Pendiente longitudinal	No existe		12% max	6.5%
	2.36			Tramo inferior a 3m. De largo	No existe	10-12% max		No existe
	2.37			Tramo entre 3 y 10 m. de largo	No existe	8-10% max		No existe
	2.38			Tramo superior a 10m. De largo	No existe	6-8% max		No existe
	2.39		Pendiente transversal		No existe	2% max	5% max	No existe
	2.40	Rellanos	Longitud de cada rellano intermedio en la dirección de la circulación		No existe	N/A	N/A	N/A
	2.41		Longitud del rellano al inicio de la rampa		No existe	1,50 min	1,20 min	No existe
	2.42		Longitud del rellano al final de la rampa		No existe	1,50 min	1,20 min	No existe
	2.43	Barandillas y pasamanos	Barandillas a ambos lados		No existe	Si	No	No existe
	2.44		Pasamanos a ambos lados		No existe	Si	No	No existe
	2.45		Los pasamanos están situados a doble altura		No existe	Si	No	No existe
	2.46		Altura pasamanos superior 0,95-1,05m		No existe		0,90-0,95m	100cm
	2.47		Altura pasamanos inferior 0,65-0,75m		No existe	0,70-0,75m	-	No existe
	2.48		El pasamnos tiene diseño anatómico		No existe	Si	-	No existe
	2.49		Diámetro de la sección del pasamanos		No existe	3-5cm	-	No existe
	2.50		Separación respecto del paramento vertical		No existe	5cm min	-	No existe
	2.51		Prolongación 45cm		No existe	N/A	N/A	N/A
	2.52		Placas de orientación	Recomendable en vestíbulos con varias opciones de recorridos	No existe	N/A	N/A	N/A
	2.53	Protecciones	La rampa está limitada lateralmente por un elemento de protección longitudinal		No existe	Si	-	No existe
	2.54		Altura del zócalo de protección longitudinal por encima del suelo		No existe	10cm min	-	No existe
Escaleras (DE ACCESO A SALAS SUPERIORES)								
	2.55	Dimensiones	Anchura útil de paso		Conforme	1m min	-	Conforme
	2.56	Escalones	En escaleras de proyección recta	Medida de la huella	Conforme	30cm min	-	30cm
	2.57			Medida de la tabica	No Conforme	16cm max	-	20cm
	2.58		En escaleras de proyección no recta	Medida de la huella (tomada a 40cm de la cara interior)	Conforme	30cm min	-	Conforme
	2.59		Los escalones no presentan bocel		Conforme	No	-	Conforme
	2.60	Rellanos	Número de escalones seguidos sin rellano intermedio		Conforme	12 unidades máx	-	Conforme
	2.61		Longitud de los rellanos intermedios		Conforme	1,20m min	-	Conforme

	2.62	Barandillas y pasamanos	Dispone de barandillas que pueden ser utilizadas en ambos sentidos de la circulación	**No Conforme**	Si	-	**No Conforme**
	2.63		Están situados a doble altura	**No Conforme**	Si	-	**No Conforme**
	2.64		Altura superior	**No Conforme**	0,90-0,95m	-	**100cm**
	2.65		Altura inferior	**No Conforme**	0,70-0,75m	-	**No Conforme**
	2.66		Los pasamanos son continuos entre tramo y tramo de escalera	**No Conforme**	Si	-	**No Conforme**
	2.67		El pasamnaos tiene un diseño anatómico	**No Conforme**	Si	-	**No Conforme**
	2.68		Diámetro de la sección del pasamanos	**No Conforme**	5cm	-	**No Conforme**
	2.69		Sepraración respecto del paramento vertical	**No Conforme**	5cm min	-	**No Conforme**

3		ACCESIBILIDAD EN LAS PLANTAS					
COD.		Requerimiento normativo		Valor normal			
Pasillos				**Accesible**	**Accesible (CCLM)**	**Practicable (CCLM)**	**Situación actual**
 	**3.1**	Desniveles (Ausencia de desniveles o rampa)		**Practicable**	**N/A**	**N/A**	**N/A**
	3.2	Anchura ≥ 1.8 m ó 1.2 m		**Conforme**	1 m	0.9 m	**Conforme**
	3.3	Altura ≥2,10 m		**Conforme**	2,10 m	2,10 m	**Conforme**
	3.4	Espacios de giro (Ø 1.5 m)		**Conforme**	Ø 1.5 m	-	**Conforme**
	3.5	Mobiliario (Colocados al mismo lado)		**Conforme**	Libre de osbtáculos	-	**Conforme**
	3.6	Iluminación (Bien iluminados)		**Conforme**	**N/A**	**N/A**	**N/A**
	3.7	Pavimento (Antideslizante)		**Conforme**	Antideslizante	**N/A**	**Conforme**
Puertas de paso interiores							
 	**3.8**	Espacio libre a ambos lados (Ø 1.8 m)		**Conforme**	Ø 1.5 m	Ø 1.2 m	**Conforme**
	3.9	Angulo de apertura ≥ 90º		**Conforme**	**N/A**	**N/A**	**N/A**
	3.10	Anchura ≥ 0,8 m		**No Conforme**	0,8 m	0,8 m	**78cm**
	3.11	Altura ≥ 2 m		**Conforme**	2 m	2 m	**202cm**
	3.12	Puertas automáticas (1,20 m ancho)		**No existen**	**N/A**	**N/A**	**N/A**
	3.13	Sistemas de comunicación, llamada o apertura (En su caso)	A la izquierda	**Conforme**	**N/A**	**N/A**	**N/A**
	3.14		Altura 0,9 m y 1,2 m	**Conforme**	**N/A**	**N/A**	**N/A**
	3.15		Fácil manipulación	**Conforme**	**N/A**	**N/A**	**N/A**
	3.16	Finanza de apertura ≤ 25 N		**Conforme**	**N/A**	**N/A**	**N/A**
	3.17	Picaportes, tiradores	Formas ergonómicas, fáciles de manejar	**Conforme**	De presión o palanca	De presión o palanca	**Conforme**
	3.18		Formas suaves y redondeadas, sección pref.	**Conforme**	**N/A**	**N/A**	**N/A**
	3.19		Altura (0.9-1.2 m)	**Conforme**	**N/A**	**N/A**	**105cm**
	3.20		Separados del plano de la puerta (4 cm.)	**Conforme**	**N/A**	**N/A**	**N/A**
	3.21	Contraste cromático entre puertas y paredes		**Conforme**	**N/A**	**N/A**	**N/A**
	3.22	Ventanas o mirillas (a 1,1 m. de altura)		**No existen**	**N/A**	**N/A**	**N/A**
	3.23	Salida de emergencia	Apertura de doble barra (0.9m y 0.2m)	**Conforme**	**N/A**	**N/A**	**N/A**
	3.24	Puertas de apertura automática	Velocidad (≤ 0.5 m/s)	**No existen**	**N/A**	**N/A**	**N/A**
	3.25		Mecanismos de minoración de velocidad	**No existen**	**N/A**	**N/A**	**N/A**
	3.26		Cedulas de barrido vertical	**No existen**	**N/A**	**N/A**	**N/A**
	3.27		Mecanismo manual de parada del sistema de apertura	**No existen**	**N/A**	**N/A**	**N/A**
	3.28	Puertas acristaladas	Zócalo protector	**No existen**	**N/A**	**N/A**	**N/A**
	3.29		a 0,4 m	**No existen**	a 0,3 m	-	**No existen**
	3.30		Contraste cromático Si	**No existen**	**N/A**	**N/A**	**N/A**
	3.31		Bandas señalizadoras horizontales (20	**No existen**	5 cm. Mínima	-	**No existen**

	3.32		Bordes inferioresa 1.5 m y 0.9 m del suelo	**No existen**	1,5 m	-	**No existen**

4		DOTACION DE ELEMENTOS ACCESIBLES						
		Requerimiento normativo			Valor normal			
					Accesible (CTE)	Accesible (CCLM)	Practicable (CCLM)	Situación actual
		Punto de atención accesible						
	4.1	Mostradores y ventanillas de atención al público	Altura ≤ 1.1 m		No Conforme	N/A	N/A	114cm
	4.2		Tramo de altura 0.8 m y longitud > 1.2		No Conforme	N/A	N/A	N/A
	4.3		Hueco en parte inferior 0.7 m x 0.5 m		No Conforme	N/A	N/A	N/A
	4.4		Intensidad de luz 500 lux		Conforme	N/A	N/A	N/A
	4.5		Dispositivo de intercomunicación dotado de bucle de inducción o similar (en su caso)		No Conforme	N/A	N/A	N/A
	4.6	Punto de llamada accesible	Sistema intercomunicador bidireccional	Mecanismo accesible	No Conforme	N/A	N/A	N/A
	4.7		Rotulo indicativo de su función		No Conforme	N/A	N/A	N/A
	4.8	Salas de espera (Reserva de plazas s/4.36.)			No aplica	N/A	N/A	N/A
	4.9		Distancia entre filas de asientos ≥ 0.9 m		No aplica	N/A	N/A	N/A
	4.10		Al menos un asiento a 45 cm del suelo con reposabrazos abatibles a 20 cm del asiento		No aplica	N/A	N/A	N/A
	4.11	Señalización	Indicativo táctil para distinción de hombres y mujeres		No Conforme	Si	-	No Conforme
	4.12		Letras "H" y "M" en autorrelieve		No Conforme	Si	-	No Conforme
		Aseos (se localizan ACCESIBLES en la zona de taquillas)						
	4.13	Nº elementos para cada sexo. Uno por cada 10 o fracción			Conforme	N/A	N/A	N/A
	4.14	Espacio libre sugerido 1,8m			Conforme	N/A	N/A	N/A
	4.15	Espacio distribución interior cabina Ø2.2 m, Ø1.5 m (Recomendación SUA)			Conforme	N/A	N/A	N/A
	4.16	Puerta	Anchura > 0.9m		No Conforme	N/A	N/A	80cm
	4.17		Zocalo protector en ambas caras altura >30cm		Conforme	N/A	N/A	N/A
	4.18		Abatible hacia el exterior o corredera		No Conforme	N/A	N/A	N/A
	4.19		Mecanismo de cierre de fácil manejo, posibilidad de apertura desde el exterior		Conforme	N/A	N/A	N/A
	4.20	Sistema de alarma ≥0.4 m del suelo tipo cordón o similar			No Conforme	N/A	N/A	N/A
	4.21	Altura mínima interior de la cabina 2.2 m			Conforme	N/A	N/A	N/A
	4.22	Pavimento		antideslizante	Conforme	N/A	N/A	N/A
	4.23	Espejos		Borde inferior altura <0,9m	No Conforme	0,9m max	-	110cm
	4.24			Con un ligero desplome	No Conforme	N/A	N/A	N/A
	4.25	Perchas, toalleros, etc.		Altura 0,9-1,2m	No Conforme	N/A	N/A	140cm
	4.26	Lavabo		Sin pedestal	Conforme	Si existe, que no dificulte el acercamiento	-	Conforme
	4.27		Altura	Cara superior < 0,8m	Conforme	N/A	N/A	80cm
	4.28			Cara inferior	N/A	0,65-0,75m	-	Conforme
	4.29		Grifo	Monomando con palanca alargada o automático	No Conforme	N/A	N/A	N/A
	4.30	Inodoro	Altura 45-50cm		No Conforme	0,45-0,5m	-	40cm
	4.31		Anchura libre de obstáculos		No Conforme	0,8m min	-	20cm
	4.32		Equipo de transferencia anchura ≥80 cm y largo ≥75 cm		Conforme	N/A	N/A	N/A
	4.33			A ambos lados, al menos una abatible sobre la pared	Conforme	Si, 2.	-	Conforme
	4.34			Longitud 80-90cm	Conforme	0,85m	-	85cm
	4.35			Altura 70-75cm	Conforme	0,7-0,8m	-	70cm

	4.36		Barras de apoyo	Distancia al eje del inodoro 30-35cm	**Conforme**	**N/A**	**N/A**	**N/A**
	4.37			Permiten ejercer fuerza	**Conforme**	Si	-	**Conforme**
	4.38			Son batientes	**Conforme**	Si	-	**Conforme**
	4.39		Pulsado de descarga	De gran superficie y fácil de manipular	**Conforme**	**N/A**	**N/A**	**N/A**
	4.40	Urinarios. Al menos uno a 45 cm del suelo, sin pedestal ni resaltes			**No existen**	**N/A**	**N/A**	**N/A**
	4.41	Pavimentos	Antideslizante en seco		**Conforme**	Si	-	**Conforme**
	4.42		Antideslizante en mojado		**Conforme**	Si	-	**Conforme**

Vestuarios								
	4.43	Reciento complementado con lavado e inodoro			No existen	N/A	N/A	N/A
	4.44	Pulsador de alarma. Al menos en dos paredes, a 20 cm del suelo. Uno junto al inodoro			No existen	N/A	N/A	N/A
	4.45	Espacio libre de distribución. Ø1.8 m			No existen	N/A	N/A	N/A
	4.46	Espacio libre en interior de cabina Ø1.8 m			No existen	Ø1.5 m	-	No existen
	4.47	Espacio libre de paso ≥ 1.2 m			No existen	N/A	N/A	N/A
	4.48	Puerta	Anchura > 0.9 m		No existen	0,8m min	-	No existen
	4.49		Zócalo protector en ambas caras >30cm de altura		No existen	N/A	N/A	N/A
	4.50		Abatible hacia el exterior o corredera		No existen	N/A	N/A	N/A
	4.51		Tiradores mediante mecanismo de presión o palanca		No existen	Si	-	No existen
	4.52		Mecanismo de cierre de fácil manejo, posibilidad de apertura desde el exterior		No existen	N/A	N/A	N/A
	4.53	Banco 0.6 m (profundidad) x 1.5 (anchura) x 0.45-0.5 m (altura)			No existen	N/A	N/A	N/A
	4.54	Ducha	Área de utilización nivelada con el pavimento circundante		No existen	N/A	N/A	N/A
	4.55		Anchura		No existen	0,85m min	-	No existen
	4.56		Profundidad		No existen	1,20m min	-	No existen
	4.57		Asiento	Abatible y con respaldo	No existen	N/A	N/A	N/A
	4.58			Dimensiones 0.4m (profundidad) x 0.4 (anchura) x 0.45-0.5 m (altura)	No existen	Altura 0,45-0,5m	-	No existen
	4.59			Espacio a un lado ≥ 80 cm	No existen	N/A	N/A	N/A
	4.60		Grifería	Colocada en el centro	No existen	Si	-	No existen
	4.61			Situada en el centro del lado más largo	No existen	Si	-	No existen
	4.62			Altura	No existen	0,9-1,2m	-	No existen
	4.63		Pavimento	Antideslizante	No existen	Si	-	No existen
	4.64			Impermeabilizado mediante pendientes de desagüe	No existen	Si	-	No existen
	4.65			Valor de la pendiente de desagüe	No existen	0,02	-	No existen
	4.66			Presenta resaltes	No existen	No	-	No existen
	4.67			Rejillas con orificios menores a 2cm	No existen	Si	-	No existen
	4.68		Barras de apoyo		No existen	N/A	N/A	N/A
	4.69	Bañera	Tiene un banco de apoyo para ayudar a la transferencia		No existen	Si	-	No existen
	4.70		Cuanto sobrepasa el borde superior de la bañera el asiento de una silla de ruedas		No existen	20cm max	-	No existen
	4.71	Pasamanos en paredes			No existen	N/A	N/A	N/A
	4.71	Altura de elementos de mando y control 80-120 cm			Conforme	N/A	N/A	95cm
	4.72	Altura de tomas de corriente o señal 40-120cm			No Conforme	N/A	N/A	35cm
	4.73	Distancia a encuentros en rincón >35 cm			Conforme	N/A	N/A	N/A
	4.74	Interruptores y pulsadores de alarman automáticos o de fácil accionamiento			Conforme	N/A	N/A	N/A
	4.75	Contraste cromático			Conforme	N/A	N/A	N/A
	4.76	Interruptores de giro y palanca. No se admiten			Conforme	N/A	N/A	N/A
	4.77	Iluminación con temporización en aseos y vestuarios accesibles. No se admiten			Conforme	N/A	N/A	N/A

5		INFORMACIÓN Y SEÑALIZACIÓN			
COD.		Requerimiento normativo		Valor normal		Situación actual
				CTE DB SUA 9	UNE 170001-1:2007	
	1.4	Entrada al edificio		SIA + flecha direccional en su caso	Número y/o letra del portal + uso del edificio. A la derecha o junto al portero automático	No Conforme
	5.1	Itinerarios accesibles		SIA	Indicadores en autorrelieve y Braille(en zona ergonómica de interacción del brazo), sin pantallas o cristaleras, iluminación uniforme, contrate cromático	No Conforme
	5.2	Ascensores accesibles		SIA		No Conforme
	5.3	Plazas reservadas	Usuarios de silla de ruedas	SIA		No Conforme
			Usurarios con discapacidad auditiva			No Conforme
	5.4	Plazas de aparcamiento accesibles		SIA		No Conforme
	5.5	Servicios higiénicos de uso general		Pictogramas normalizados de sexo,alto relieve, contraste cromático, altura 0.8-1.2m, junto al marco, a la derecha de la puerta y en el sentido de la entrada		No Conforme
	5.6	Servicios higiénicos accesibles		SIA		No Conforme
	5.7	Escaleras y rampas		Bandas señalizadoras visuales y táctiles en el acceso, 80 cm , anchura del itinerario y acanaladas perpendiculares al eje de la escalera	Franjas señalizadoras en escalerasy rampas del itinerario accesible	No Conforme
	5.8	Grandes vestíbulos		Itinerario accesible hasta un punto de atención o de llamada accesible:Banda señalizadora visual y táctil, acanaladura paralela a la direcciónde la marcha y anchura 40cm	Recomendable franja-guía de dirección	No Conforme
					Recomendable placas de orientación en vestíbulos con varias opcionesde recorridos	
					Recomendable planos y maquetas	
					Bucle magnético y amplificadores	

7		PLAZAS Y ESPACIOS RESERVADOS (en patio interior, zona de representaciones)						
COD.		Requerimiento normativo			Valor normal			
					Accesible (CTE)	Accesible(CCLM)	Practicable (CCLM)	Situación actual
	7.1	Plaza de espectador ensilla de ruedas	Existen plazas de espectadorreservadas para personas usuarias de silla de ruedas		**No Conforme**	Si	-	**No Conforme**
	7.2		Las plazas reservadas están situadas próximas a losaccesos	1,5m de diámetro deespacio librejunto a la puerta del conductor	**No Conforme**	Si	-	**No Conforme**
	7.3		Dimensiones	Anchura	**No Conforme**	0,85m min	-	**No Conforme**
	7.4			Profundidad	**No Conforme**		-	**No Conforme**
	7.5		Las plazas reservadas para personas usuarias de sillas deruedas está debidamente señalizadas		**No Conforme**	1,20m min	-	**No Conforme**
	7.6	Zonas para espectadorescon dificultades de comunicación	Existen zonas destinadas a personas con déficits visualeso auditivos		**No Conforme**	Si	-	**No Conforme**
	7.7		La ubicación permite reducir lasdificultades de comunicación		**No Conforme**	Si	-	**No Conforme**
	7.8		Las zonas reservadas para personas con déficits visualeso auditivos están debidamenteseñalizadas		**No Conforme**	Si	-	**No Conforme**

20. MUSEO QUIJOTE

NIVEL DE ACCESIBILIDAD GENERAL: ACCESIBLE

1	ACCESIBILIDAD AL EDIFICIO									
COD.	Requerimiento normativo						Valor normal			
							Accesible (CTE / DALCO)	Accesible (CCLAM)	Practicable (CCLM)	Situación actual
Espacios exteriores										
	1.1	Existencia de itinerario accesible	Desnivel				Conforme	2 cm max	-	Conforme
	1.2		Pendiente				Conforme	6% máx	-	0.5%
	1.3		Anchura calles y caminos de acceso				Conforme	1m	0,9m	Conforme
	1.4		Altura libre de obstáculos				Conforme	2,10m	-	Conforme
	1.5		Planos maquetas				No Conforme	N/A	N/A	N/A
Acceso al edificio (Se evalua puerta de acceso pricipal)										
	1.6	Al mismo nivel que el pavimento exterior/rampa					Conforme	12cm max	-	Conforme
	1.7	Contraste cromático					Conforme	N/A	N/A	N/A
	1.8	Buena iluminación					Conforme	N/A	N/A	N/A
	1.9	Señalización	Número y/o letra del portal + uso del edificio	Número y/o letra del portal + uso del edificio	a la derecha o junto al portero automático		No Conforme	N/A	N/A	N/A
	1.10				altura entre 1.5 m y 1.6 m		No Conforme	N/A	N/A	N/A
	1.11			SIA			No Conforme	N/A	N/A	N/A
	1.12	Sistemas de comunicación, llamada o apertura (en su caso)			a la izquierda		Conforme	N/A	N/A	N/A
	1.13				altura entre 0.9 m y 1.2 m		Conforme	N/A	N/A	N/A
	1.14				fácil manipulación		Conforme	N/A	N/A	N/A
Escaleras										
	1.15	Existe algún escalón aisaldo					No existe	No	-	No existe
	1.16	Escalón aisaldo					No existe	-	14 cm max	No existe
	1.17	Tramos de escaleras (Si/No)					No existe	N/A	N/A	No existe
	1.18	Espacio libre plano con una profundidad mínima de 1,20m					No existe	-	Sí	No existe
Puertas exteriores										
	1.19	Dimensiones	Anchura hueco de la puerta				Conforme	0,80m		Conforme
	1.20		Altura hueco de la puerta				Conforme	2m		Conforme
	1.21		Si existen dos o más hojas, anchura de la hoja mayor				Conforme	0,80m		Conforme
	1.22	Espacio de maniobra	Permite insrcribir un círculo a ambos lados de la puerta de diámetro				Conforme	1,50m	1,20m	Conforme
	1.23	Identificación	Vidrio de seguridad				Conforme	Si		Conforme
	1.24		Cuando sea de vidrio trasnparente, posee zócalo de material y color contrastado				Conforme	Si		Conforme
	1.25		Altura del zócalo				Conforme	30cm min		Conforme
	1.26		Franja de señalización horizontal				No existe	Si		No existe
	1.27		Anchura de la franja				No existe	5cm min		No existe
	1.28		Franja con contraste cromático				No existe	Si		No existe
	1.29		¿A que altura se encuentra la franja de señalización del suelo?				No existe	1,50m		No existe
	1.30	Al mismo nivel que el pavimento exterior/rampa			Ø 1.5 m	Ø 1.4 m	Conforme	N/A	N/A	N/A
	1.31	Ángulo de apertura			≥ 90º		Conforme	N/A	N/A	N/A
	1.32	Fuerza apertura			≤ 25 N		Conforme	N/A	N/A	N/A
	1.33	Felpudo (en su caso)			Fijo y enrasado con el pavimento		No existe	N/A	N/A	N/A
	1.34	Accionamiento	Picaportes, tiradores		Formas ergonómicas, fáciles de manipular		Conforme	N/A	N/A	N/A
	1.35				Formas suaves y redondeadas, sección preferentemente circular, pomos no		Conforme	N/A	N/A	N/A
	1.36				Altura 0.9-1.2m, los verticales a 40 cm del suelo		Conforme	N/A	N/A	N/A
	1.37				Separados 4 cm del plano de la puerta		Conforme	N/A	N/A	N/A
	1.38	Salidas de emergencia			Apertura de doble barra: 0.9 m y 0.2 m		Conforme	N/A	N/A	N/A
	1.39	Puertas de apertura automática			Velocidad ≤ 0.5 m/s		No existe	N/A	N/A	N/A
	1.40				Mecanismos de minoración de la velocidad		No existe	N/A	N/A	N/A
	1.41				Cédulas de barrido vertical		No existe	N/A	N/A	N/A
	1.42				Mecanismo manual de parada delsistema de apertura y cierre		No existe	N/A	N/A	N/A
	1.43	Puertas acristaladas			Vidrio de seguridad		Conforme	N/A	N/A	N/A
	1.44				Zócalo protector de 0.4 m		No Conforme	N/A	N/A	N/A
	1.45				Bandas señalizadoras horizontales de 20 cm: contraste cromático, bordes inferiores a 1.5m y 0.9 m del suelo		No Conforme	N/A	N/A	N/A

Vestíbulo								
 	1.46	Espacio libre	Ø 1.5 m	Ø 1.4 m	Conforme	N/A	N/A	N/A
	1.47	Iluminación permanente, sin sombras	Min 300 lux		Conforme	N/A	N/A	N/A
	1.48	Contraste cromático			Conforme	N/A	N/A	N/A
	1.49	Pavimentos duros, antideslizantes, continuos y planos			Conforme	N/A	N/A	N/A
	1.50	Interruptores fácilmente localizables, buen contraste cromático, piloto luminoso, fáciles de manipular, altura entre 0.9 y 1.2 m del sueño			Conforme	N/A	N/A	N/A
	1.51	Mobiliario, mostradores y ventanillas accesibles			No Conforme	N/A	N/A	N/A
	1.52	Recomendable planos y maquetas	En relieve, sin cubrir, coloración contrastada		No Conforme	N/A	N/A	N/A
	1.53		Rotulación adecuada		No Conforme	N/A	N/A	N/A
	1.54		Recomendable planos sonoros		No Conforme	N/A	N/A	N/A
	1.55		Altura 0.9 m – 1.2 m		No Conforme	N/A	N/A	N/A

2		ACCESIBILIDAD ENTRE PLANTAS						
COD.		Requerimiento normativo			Valor normal			
					Accesible (CTE)	Accesible (CCLM)	Practicable (CCLM)	Situación actual
Ascensor accesible (de acceso a museo mediante el vestíbulo)								
	2.1	Ascensor	Superficie libre (Ø1.8m)		Conforme	Ø1.8m	Ø1.4	Conforme
	2.2		Iluminación	Recomendable 100 lux	Conforme	N/A	N/A	N/A
	2.3		Recomendable franja señalizadora en zona de embarque 1.4m x 1.1m		No Conforme	N/A	N/A	N/A
	2.4		Indicadores de piso	A 1.5m (DB-SUA)	Conforme	N/A	N/A	N/A
	2.5			En la jamba, a la derecha de embarque	Conforme	N/A	N/A	N/A
	2.6			En autorrelieve y Braile	Conforme	N/A	N/A	Conforme
	2.7		Avisadores sonoros y luminosos		Conforme	N/A	N/A	N/A
	2.8		Pulsadores de llamada	Accionados por presión	Conforme	N/A	N/A	N/A
	2.9			Altura entre 0.9m y 1.2m	Conforme	N/A	N/A	106cm
	2.10			En todas las plantas en el mismo lado	Conforme	N/A	N/A	N/A
			Cabina					
 	2.11		Anchura libre de paso (0.9m)		Conforme	0.9m	0.8m	190cm
	2.12		Dimensiones mínimas (1.4m x 1.1m)		Conforme	1.4m x 1.1m	1.4m x 1.1m	1.45x1.1m
	2.13		Embarque en distinta dirección (1.4m x 1.1m)		Dirección única	1.4m x 1.1m	1.4m x 1.1m	Dirección única
	2.14		Diferencia de nivel con la plataforma de acceso (20mm)		Conforme	N/A	N/A	N/A
	2.15		Separación hueco (35mm)		Conforme	N/A	N/A	N/A
	2.16		Pavimento	Duro, antideslizante, liso y fijo	Conforme	N/A	N/A	N/A
	2.17		Botonera	En un lateral	Conforme	N/A	N/A	N/A
	2.18			Altura pulsadores (0,9-1,2m)	Conforme	N/A	N/A	N/A
	2.19			Con iluminación anterior	No Conforme	N/A	N/A	N/A
	2.20			Coloración contrastada	Conforme	N/A	N/A	Conforme
	2.21			Números en autorelieve y braille	No Conforme	N/A	N/A	N/A
	2.22		Pulsador de alarma y parada bien diferenciado del resto		Conforme	N/A	N/A	N/A
	2.23		Marcador posicional luminoso que señale la planta tanto en parada como en transito		Conforme	N/A	N/A	N/A
	2.24		Iluminación interior >100 lux		Conforme	N/A	N/A	N/A
	2.25		Pasamanos continuo	Altura 85-95cm	Conforme	90-95cm	-	90cm
	2.26			Separación de la pared 4cm	Conforme	4cm	-	Conforme
	2.27			Diseño anatómico	Conforme	N/A	N/A	N/A
	2.28			Diámetro de la sección del pasamanos	Conforme	3-5cm	-	Conforme
	2.29		Indicador acústico		Conforme	N/A	N/A	Conforme
	2.30		Identificación de cada planta	Número junto a la puerta en autorrelieve que identifique la planta	Conforme	Si	-	Conforme
	2.31			Dimensiones del número	Conforme	10X10cm min	-	Conforme
	2.32			Altura máxima desde el suelo	Conforme	1,40m max	-	Conforme
	2.33		Espejo laminado de seguridad enfrente de la puerta de acceso, a ser posible		Conforme	N/A	N/A	90cm
Rampas (DE ACCESO MUSEO POR VESTÍBULO)								
 	2.34	Dimensiones	Longitud de cada tramo en rampa		Conforme	Si		Conforme
	2.35	Pendientes	Pendiente longitudinal	Pendiente longitudinal	Conforme		12% max	3.5%
	2.36			Tramo inferior a 3m. De largo	No aplica	10-12% max		No aplica
	2.37			Tramo entre 3 y 10 m. de largo	No aplica	8-10% max		No aplica
	2.38			Tramo superior a 10m. De largo	Conforme	6-8% max		Conforme
	2.39		Pendiente transversal		Conforme	2% max	5% max	Conforme
	2.40	Rellanos	Longitud de cada rellano intermedio en la dirección de la circulación		Conforme	N/A	N/A	N/A
	2.41		Longitud del rellano al inicio de la rampa		Conforme	1,50 min	1,20 min	Conforme
	2.42		Longitud del rellano al final de la rampa		Conforme	1,50 min	1,20 min	Conforme
	2.43	Barandillas y pasamanos	Barandillas a ambos lados		Conforme	Si	No	Conforme
	2.44		Pasamanos a ambos lados		Conforme	Si	No	Conforme
	2.45		Los pasamanos están situados a doble altura		Conforme	Si	No	Conforme
	2.46		Altura pasamanos superior 0,95-1,05m		Conforme		0,90-0,95m	Conforme
	2.47		Altura pasamanos inferior 0,65-0,75m		Conforme	0,70-0,75m	-	Conforme
	2.48		El pasamnos tiene diseño anatómico		Conforme	Si	-	Conforme
	2.49		Diámetro de la sección del pasamanos		Conforme	3-5cm	-	Conforme
	2.50		Separación respecto del paramento vertical		Conforme	5cm min	-	Conforme
	2.51		Prolongación 45cm		Conforme	N/A	N/A	N/A
	2.52		Placas de orientación	Recomendable en vestíbulos con varias opciones de recorridos	No Conforme	N/A	N/A	N/A
	2.53	Protecciones	La rampa está limitada lateralmente por un elemento de protección longitudinal		Conforme	Si	-	Conforme
	2.54		Altura del zócalo de protección longitudinal por encima del suelo		Conforme	10cm min	-	Conforme
Escaleras (DE ACCESO A BIBLIOTECA CERVANTINA)								
	2.55	Dimensiones	Anchura útil de paso		Conforme	1m min	-	Conforme
	2.56	Escalones	En escaleras de proyección recta	Medida de la huella	Conforme	30cm min	-	30cm
	2.57			Medida de la tabica	No Conforme	16cm max	-	20cm
	2.58		En escaleras de proyección no recta	Medida de la huella (tomada a 40cm de la cara interior)	Conforme	30cm min	-	Conforme
	2.59		Los escalones no presentan bocel		Conforme	No	-	Conforme
	2.60	Rellanos	Número de escalones seguidos sin rellano intermedio		Conforme	12 unidades máx	-	Conforme
	2.61		Longitud de los rellanos intermedios		Conforme	1,20m min	-	Conforme

	2.62	Barandillas y pasamanos	Dispone de barandillas que pueden ser utilizadas en ambos sentidos de la circulación	**No Conforme**	Si	-	**No Conforme**
	2.63		Están situados a doble altura	**No Conforme**	Si	-	**No Conforme**
	2.64		Altura superior	**No Conforme**	0,90-0,95m	-	**100cm**
	2.65		Altura inferior	**No Conforme**	0,70-0,75m	-	**No Conforme**
	2.66		Los pasamanos son continuos entre tramo y tramo de escalera	**No Conforme**	Si	-	**No Conforme**
	2.67		El pasamnaos tiene un diseño anatómico	**No Conforme**	Si	-	**No Conforme**
	2.68		Diámetro de la sección del pasamanos	**No Conforme**	5cm	-	**No Conforme**
	2.69		Sepraración respecto del paramento vertical	**No Conforme**	5cm min	-	**No Conforme**

3		ACCESIBILIDAD EN LAS PLANTAS					
COD.		Requerimiento normativo		Valor normal			
Pasillos				**Accesible**	**Accesible (CCLM)**	**Practicable (CCLM)**	**Situación actual**
	**3.1**	Desniveles (Ausencia de desniveles o rampa)		**Practicable (existencia de rampas que cumplen con normativa)**	**N/A**	**N/A**	**N/A**
	3.2	Anchura ≥ 1.8 m ó 1.2 m		**Conforme**	1 m	0.9 m	**Conforme**
	3.3	Altura ≥2,10 m		**Conforme**	2,10 m	2,10 m	**Conforme**
	3.4	Espacios de giro (Ø 1.5 m)		**Conforme**	Ø 1.5 m	-	**Conforme**
	3.5	Mobiliario (Colocados al mismo lado)		**Conforme**	Libre de osbtáculos	-	**Conforme**
	3.6	Iluminación (Bien iluminados)		**Conforme**	**N/A**	**N/A**	**N/A**
	3.7	Pavimento (Antideslizante)		**Conforme**	Antideslizante	**N/A**	**Conforme**
Puertas de paso interiores							
	**3.8**	Espacio libre a ambos lados (Ø 1.8 m)		**Conforme**	Ø 1.5 m	Ø 1.2 m	**Conforme**
	3.9	Angulo de apertura ≥ 90º		**Conforme**	**N/A**	**N/A**	**95cm**
	3.10	Anchura ≥ 0,8 m		**Conforme**	0,8 m	0,8 m	**Conforme**
	3.11	Altura ≥ 2 m		**Conforme**	2 m	2 m	**250cm**
	3.12	Puertas automáticas (1,20 m ancho)		**No existen**	**N/A**	**N/A**	**N/A**
	3.13	Sistemas de comunicación, llamada o apertura (En su caso)	A la izquierda	**Conforme**	**N/A**	**N/A**	**N/A**
	3.14		Altura 0,9 m y 1,2 m	**Conforme**	**N/A**	**N/A**	**N/A**
	3.15		Fácil manipulación	**Conforme**	**N/A**	**N/A**	**N/A**
	3.16	Finanza de apertura ≤ 25 N		**Conforme**	**N/A**	**N/A**	**N/A**
	3.17	Picaportes, tiradores	Formas ergonómicas, fáciles de manejar	**Conforme**	De presión o palanca	De presión o palanca	**Conforme**
	3.18		Formas suaves y redondeadas, sección pref.	**Conforme**	**N/A**	**N/A**	**N/A**
	3.19		Altura (0.9-1.2 m)	**Conforme**	**N/A**	**N/A**	**105cm**
	3.20		Separados del plano de la puerta (4 cm.)	**Conforme**	**N/A**	**N/A**	**5cm**
	3.21	Contraste cromático entre puertas y paredes		**Conforme**	**N/A**	**N/A**	**N/A**
	3.22	Ventanas o mirillas (a 1,1 m. de altura)		**No existen**	**N/A**	**N/A**	**N/A**
	3.23	Salida de emergencia	Apertura de doble barra (0.9m y 0.2m)	**Conforme**	**N/A**	**N/A**	**N/A**
	3.24	Puertas de apertura automática	Velocidad (≤ 0.5 m/s)	**No existen**	**N/A**	**N/A**	**N/A**
	3.25		Mecanismos de minoración de velocidad	**No existen**	**N/A**	**N/A**	**N/A**
	3.26		Cedulas de barrido vertical	**No existen**	**N/A**	**N/A**	**N/A**
	3.27		Mecanismo manual de parada del sistema de	**No existen**	**N/A**	**N/A**	**N/A**
	3.28	Puertas acristaladas	Zocalo protector	**No existen**	**N/A**	**N/A**	**N/A**
	3.29		a 0,4 m	**No existen**	a 0,3 m	-	**No existen**
	3.30		Contraste cromático Si	**No existen**	**N/A**	**N/A**	**N/A**
	3.31		Bandas señalizadoras horizontales (20	**No existen**	5 cm. Mínima	-	**No existen**
	3.32		Bordes inferiores a 1.5 m y 0.9 m del suelo	**No existen**	1,5 m	-	**No existen**

4		DOTACION DE ELEMENTOS ACCESIBLES						
		Requerimiento normativo			Valor normal			
					Accesible (CTE)	Accesible (CCLM)	Practicable (CCLM)	Situación actual
		Punto de atención accesible						
	4.1	Mostradores y ventanillas de atención al público	Altura ≤ 1.1 m		Conforme	N/A	N/A	73cm – 83cm
	4.2		Tramo de altura 0.8 m y longitud > 1.2		No Conforme	N/A	N/A	N/A
	4.3		Hueco en parte inferior 0.7 m x 0.5 m		No Conforme	N/A	N/A	N/A
	4.4		Intensidad de luz 500 lux		Conforme	N/A	N/A	N/A
	4.5		Dispositivo de intercomunicación dotado de bucle de inducción o similar (en su caso)		No Conforme	N/A	N/A	N/A
	4.6	Punto de llamada accesible	Sistema intercomunicador bidireccional	Mecanismo accesible	No Conforme	N/A	N/A	N/A
	4.7		Rotulo indicativo de su función		No Conforme	N/A	N/A	N/A
	4.8	Salas de espera (Reserva de plazas s/4.36.)			No aplica	N/A	N/A	N/A
	4.9		Distancia entre filas de asientos ≥ 0.9 m		No aplica	N/A	N/A	N/A
	4.10		Al menos un asiento a 45 cm del suelo con reposabrazos abatibles a 20 cm del asiento		No aplica	N/A	N/A	N/A
	4.11	Señalización	Indicativo táctil para distinción de hombres y mujeres		No Conforme	Si	-	No Conforme
	4.12		Letras "H" y "M" en autorrelieve		No Conforme	Si	-	No Conforme
		Aseos (se localizan ACCESIBLES en la zona de taquillas)						
	4.13	Nº elementos para cada sexo. Uno por cada 10 o fracción			Conforme	N/A	N/A	N/A
	4.14	Espacio libre sugerido 1,8m			Conforme	N/A	N/A	N/A
	4.15	Espacio distribución interior cabina Ø2.2 m, Ø1.5 m (Recomendación SUA)			Conforme	N/A	N/A	N/A
	4.16	Puerta	Anchura > 0.9m		No Conforme	N/A	N/A	80cm
	4.17		Zocalo protector en ambas caras altura >30cm		Conforme	N/A	N/A	N/A
	4.18		Abatible hacia el exterior o corredera		Conforme	N/A	N/A	N/A
	4.19		Mecanismo de cierre de fácil manejo, posibilidad de apertura desde el exterior		Conforme	N/A	N/A	N/A
	4.20	Sistema de alarma ≥0.4 m del suelo tipo cordón o similar			No Conforme	N/A	N/A	N/A
	4.21	Altura mínima interior de la cabina 2.2 m			Conforme	N/A	N/A	N/A
	4.22	Pavimento		antideslizante	Conforme	N/A	N/A	N/A
	4.23	Espejos		Borde inferior altura <0,9m	Conforme	0,9m max	-	90cm°
	4.24			Con un ligero desplome	No Conforme	N/A	N/A	N/A
	4.25	Perchas, toalleros, etc.		Altura 0,9-1,2m	No Conforme	N/A	N/A	160cm
	4.26	Lavabo		Sin pedestal	Conforme	Si existe, que no dificulte el acercamiento	-	Conforme
	4.27		Altura	Cara superior < 0,8m	No Conforme	N/A	N/A	82cm
	4.28			Cara inferior	N/A	0,65-0,75m	-	Conforme
	4.29		Grifo	Monomando con palanca alargada o automático	Conforme	N/A	N/A	N/A
	4.30	Inodoro	Altura 45-50cm		Conforme	0,45-0,5m	-	40cm – 50cm
	4.31		Anchura libre de obstáculos		Conforme	0,8m min	-	Conforme
	4.32		Equipo de transferencia anchura ≥80 cm y largo ≥75 cm		Conforme	N/A	N/A	N/A
	4.33			A ambos lados, al menos una abatible sobre la pared	Conforme	Si, 2.	-	Conforme
	4.34			Longitud 80-90cm	Conforme	0,85m	-	80cm
	4.35			Altura 70-75cm	Conforme	0,7-0,8m	-	60-80cm

	4.36		Barras de apoyo	Distancia al eje del inodoro 30-35cm	**Conforme**	**N/A**	**N/A**	**N/A**
	4.37			Permiten ejercer fuerza	**Conforme**	Si	-	**Conforme**
	4.38			Son batientes	**Conforme**	Si	-	**Conforme**
	4.39		Pulsado de descarga	De gran superficie y fácil de manipular	**Conforme**	**N/A**	**N/A**	**N/A**
	4.40	Urinarios. Al menos uno a 45 cm del suelo, sin pedestal ni resaltes			**No existen**	**N/A**	**N/A**	**N/A**
	4.41	Pavimentos	Antideslizante en seco		**Conforme**	Si	-	**Conforme**
	4.42		Antideslizante en mojado		**Conforme**	Si	-	**Conforme**

Vestuarios								
	4.43	Reciento complementado con lavado e inodoro			No existen	N/A	N/A	N/A
	4.44	Pulsador de alarma. Al menos en dos paredes, a 20 cm del suelo. Uno junto al inodoro			No existen	N/A	N/A	N/A
	4.45	Espacio libre de distribución. Ø1.8 m			No existen	N/A	N/A	N/A
	4.46	Espacio libre en interior de cabina Ø1.8 m			No existen	Ø1.5 m	-	No existen
	4.47	Espacio libre de paso ≥ 1.2 m			No existen	N/A	N/A	N/A
	4.48	Puerta	Anchura > 0.9 m		No existen	0,8m min	-	No existen
	4.49		Zócalo protector en ambas caras >30cm de altura		No existen	N/A	N/A	N/A
	4.50		Abatible hacia el exterior o corredera		No existen	N/A	N/A	N/A
	4.51		Tiradores mediante mecanismo de presión o palanca		No existen	Si	-	No existen
	4.52		Mecanismo de cierre de fácil manejo, posibilidad de apertura desde el exterior		No existen	N/A	N/A	N/A
	4.53	Banco 0.6 m (profundidad) x 1.5 (anchura) x 0.45-0.5 m (altura)			No existen	N/A	N/A	N/A
	4.54	Ducha	Área de utilización nivelada con el pavimento circundante		No existen	N/A	N/A	N/A
	4.55		Anchura		No existen	0,85m min	-	No existen
	4.56		Profundidad		No existen	1,20m min	-	No existen
	4.57		Asiento	Abatible y con respaldo	No existen	N/A	N/A	N/A
	4.58			Dimensiones 0.4m (profundidad) x 0.4 (anchura) x 0.45-0.5 m (altura)	No existen	Altura 0,45-0,5m	-	No existen
	4.59			Espacio a un lado ≥ 80 cm	No existen	N/A	N/A	N/A
	4.60		Grifería	Colocada en el centro	No existen	Si	-	No existen
	4.61			Situada en el centro del lado más largo	No existen	Si	-	No existen
	4.62			Altura	No existen	0,9-1,2m	-	No existen
	4.63		Pavimento	Antideslizante	No existen	Si	-	No existen
	4.64			Impermeabilizado mediante pendientes de desagüe	No existen	Si	-	No existen
	4.65			Valor de la pendiente de desagüe	No existen	0,02	-	No existen
	4.66			Presenta resaltes	No existen	No	-	No existen
	4.67			Rejillas con orificios menores a 2cm	No existen	Si	-	No existen
	4.68		Barras de apoyo		No existen	N/A	N/A	N/A
	4.69	Bañera	Tiene un banco de apoyo para ayudar a la transferencia		No existen	Si	-	No existen
	4.70		Cuanto sobrepasa el borde superior de la bañera el asiento de una silla de ruedas		No existen	20cm max	-	No existen
	4.71	Pasamanos en paredes			No existen	N/A	N/A	N/A
	4.71	Altura de elementos de mando y control 80-120 cm			Conforme	N/A	N/A	103cm
	4.72	Altura de tomas de corriente o señal 40-120cm			Conforme	N/A	N/A	N/A
	4.73	Distancia a encuentros en rincón >35 cm			Conforme	N/A	N/A	N/A
	4.74	Interruptores y pulsadores de alarman automáticos o de fácil accionamiento			Conforme	N/A	N/A	N/A
	4.75	Contraste cromático			Conforme	N/A	N/A	N/A
	4.76	Interruptores de giro y palanca. No se admiten			Conforme	N/A	N/A	N/A
	4.77	Iluminación con temporización en aseos y vestuarios accesibles. No se admiten			Conforme	N/A	N/A	N/A

5			INFORMACIÓN Y SEÑALIZACIÓN			
COD.		Requerimiento normativo		Valor normal		Situación actual
				CTE DB SUA 9	UNE 170001-1:2007	
   	1.4	Entrada al edificio		SIA + flecha direccional en su caso	Número y/o letra del portal + uso del edificio. A la derecha o junto al portero automático	No Conforme
	5.1	Itinerarios accesibles		SIA	Indicadores en autorrelieve y Braille(en zona ergonómica de interacciónde l brazo), sin pantallas o cristaleras, iluminación uniforme, contrate cromático	No Conforme
	5.2	Ascensores accesibles		SIA		Conforme
	5.3	Plazas reservadas	Usuarios de silla de ruedas	SIA		No Conforme
			Usurarios con discapacidad auditiva			No Conforme
	5.4	Plazas de aparcamiento accesibles		SIA		No Conforme
	5.5	Servicios higiénicos de uso general		Pictogramas normalizados de sexo,alto relieve, contraste cromático, altura 0.8-1.2m, junto al marco, a la derecha de la puerta y en el sentido de la entrada		No Conforme
	5.6	Servicios higiénicos accesibles		SIA		Conforme
	5.7	Escaleras y rampas		Bandas señalizadoras visuales y táctiles en el acceso, 80 cm , anchura del itinerario y acanaladas perpendiculares al eje de la escalera	Franjas señalizadoras en escalerasy rampas del itinerario accesible	No Conforme
	5.8	Grandes vestíbulos		Itinerario accesible hasta un punto de atención o de llamada accesible:Banda señalizadora visual y táctil, acanaladura paralela a la direcciónde la marcha y anchura 40cm	Recomendable franja-guía de dirección	No Conforme
					Recomendable placas de orientaciónen vestíbulos con varias opciones de recorridos	
					Recomendable planos y maquetas	
					Bucle magnético y amplificadores	

7		PLAZAS Y ESPACIOS RESERVADOS (en zona de bodega)						
COD.		Requerimiento normativo			Valor normal			
					Accesible (CTE)	Accesible(CCLM)	Practicable (CCLM)	Situación actual
	7.1	Plaza de espectador ensilla de ruedas	Existen plazas de espectadorreservadas para personas usuarias de silla de ruedas		**No Conforme**	Si	-	**No Conforme**
	7.2		Las plazas reservadas están situadas próximas a losaccesos	1,5m de diamtetro deespacio librejunto a la puerta del conductor	**No Conforme**	Si	-	**No Conforme**
	7.3		Dimensiones	Anchura	**No Conforme**	0,85m min	-	**No Conforme**
	7.4			Profundidad	**No Conforme**		-	**No Conforme**
	7.5		Las plazas reservadas para personas usuarias de sillas deruedas está debidamente señalizadas		**No Conforme**	1,20m min	-	**No Conforme**
	7.6	Zonas para espectadorescon dificultades de comunicación	Existen zonas destinadas a personas con déficits visualeso auditivos		**No Conforme**	Si	-	**No Conforme**
	7.7		La ubicación permite reducir lasdificultades de comunicación		**No Conforme**	Si	-	**No Conforme**
	7.8		Las zonas reservadas para personas con déficits visualeso auditivos están debidamenteseñalizadas		**No Conforme**	Si	-	**No Conforme**

21. MUSEO ELISA CENDRERO

NIVEL DE ACCESIBILIDAD GENERAL: PRACTICABLE

1	ACCESIBILIDAD AL EDIFICIO									
COD.	Requerimiento normativo						Valor normal			
							Accesible (CTE / DALCO)	Accesible (CCLAM)	Practicable (CCLM)	Situación actual
Espacios exteriores										
	1.1	Existencia de itinerario accesible	Desnivel				Conforme	2 cm max	-	Conforme
	1.2		Pendiente				Conforme	6% máx	-	2.3%
	1.3		Anchura calles y caminos de acceso				Conforme	1m	0,9m	Conforme
	1.4		Altura libre de obstáculos				Conforme	2,10m	-	Conforme
	1.5		Planos maquetas				No Conforme	N/A	N/A	N/A
Acceso al edificio (Se evalua puerta de acceso pricipal)										
	1.6	Al mismo nivel que el pavimento exterior/rampa					Conforme	12cm max	-	Conforme
	1.7	Contraste cromático					Conforme	N/A	N/A	N/A
	1.8	Buena iluminación					Conforme	N/A	N/A	N/A
	1.9	Señalización	Número y/o letra del portal + uso del edificio	Número y/o letra del portal + uso del edificio	a la derecha o junto al portero automático		No Conforme	N/A	N/A	N/A
	1.10				altura entre 1.5 m y 1.6 m		No Conforme	N/A	N/A	N/A
	1.11			SIA			No Conforme	N/A	N/A	N/A
	1.12	Sistemas de comunicación, llamada o apertura (en su caso)			a la izquierda		Conforme	N/A	N/A	N/A
	1.13				altura entre 0.9 m y 1.2 m		Conforme	N/A	N/A	N/A
	1.14				fácil manipulación		Conforme	N/A	N/A	N/A
Escaleras										
	1.15	Existe algún escalón aisaldo					No Conforme	No	-	Sí
	1.16	Escalón aisaldo					No existe	-	14 cm max	6cm
	1.17	Tramos de escaleras (Si/No)					No existe	N/A	N/A	No existe
	1.18	Espacio libre plano con una profundidad mínima de 1,20m					No existe	-	Sí	No existe
Puertas exteriores										
	1.19	Dimensiones	Anchura hueco de la puerta				Conforme	0,80m		100cm
	1.20		Altura hueco de la puerta				Conforme	2m		203cm
	1.21		Si existen dos o más hojas, anchura de la hoja mayor				Conforme	0,80m		Conforme
	1.22	Espacio de maniobra	Permite inscribir un círculo a ambos lados de la puerta de diámetro				Conforme	1,50m	1,20m	Conforme
	1.23	Identificación	Vidrio de seguridad				Conforme	Si		Conforme
	1.24		Cuando sea de vidrio trasnparente, posee zócalo de material y color contrastado				Conforme	Si		Conforme
	1.25		Altura del zócalo				No Conforme	30cm min		10cm
	1.26		Franja de señalización horizontal				Conforme	Si		Conforme
	1.27		Anchura de la franja				No existe	5cm min		No existe
	1.28		Franja con contraste cromático				No existe	Si		No existe
	1.29		¿A que altura se encuentra la franja de señalización del suelo?				No Conforme	1,50m		127-145cm
	1.30	Al mismo nivel que el pavimento exterior/rampa			Ø 1.5 m	Ø 1.4 m	Conforme	N/A	N/A	N/A
	1.31	Ángulo de apertura			≥ 90º		Conforme	N/A	N/A	N/A
	1.32	Fuerza apertura			≤ 25 N		Conforme	N/A	N/A	N/A
	1.33	Felpudo (en su caso)			Fijo y enrasado con el pavimento		No existe	N/A	N/A	N/A
	1.34	Accionamiento	Picaportes, tiradores		Formas ergonómicas, fáciles de manipular		Conforme	N/A	N/A	N/A
	1.35				Formas suaves y redondeadas, sección preferentemente circular, pomos no		Conforme	N/A	N/A	N/A
	1.36				Altura 0.9-1.2m, los verticales a 40 cm del suelo		Conforme	N/A	N/A	N/A
	1.37				Separados 4 cm del plano de la puerta		Conforme	N/A	N/A	N/A
	1.38	Salidas de emergencia			Apertura de doble barra: 0.9 m y 0.2 m		Conforme	N/A	N/A	N/A
	1.39	Puertas de apertura automática			Velocidad ≤ 0.5 m/s		Conforme	N/A	N/A	N/A
	1.40				Mecanismos de minoración de la velocidad		Conforme	N/A	N/A	N/A
	1.41				Cédulas de barrido vertical		Conforme	N/A	N/A	N/A
	1.42				Mecanismo manual de parada delsistema de apertura y cierre		Conforme	N/A	N/A	N/A
	1.43	Puertas acristaladas			Vidrio de seguridad		Conforme	N/A	N/A	N/A
	1.44				Zócalo protector de 0.4 m		Conforme	N/A	N/A	N/A
	1.45				Bandas señalizadoras horizontales de 20 cm: contraste cromático,		Conforme	N/A	N/A	N/A

			bordes inferiores a 1.5m y 0.9 m del suelo					
Vestíbulo								
	**1.46**	Espacio libre	Ø 1.5 m	Ø 1.4 m	**Conforme**	**N/A**	**N/A**	**N/A**
	1.47	Iluminación permanente, sin sombras	Min 300 lux		**Conforme**	**N/A**	**N/A**	**N/A**
	1.48	Contraste cromático			**Conforme**	**N/A**	**N/A**	**N/A**
	1.49	Pavimentos duros, antideslizantes, continuos y planos			**Conforme**	**N/A**	**N/A**	**N/A**
	1.50	Interruptores fácilmente localizables, buen contraste cromático, piloto luminoso, fáciles de manipular, altura entre 0.9 y 1.2 m del sueño			**Conforme**	**N/A**	**N/A**	**N/A**
	1.51	Mobiliario, mostradores y ventanillas accesibles			**No Conforme**	**N/A**	**N/A**	**N/A**
	1.52	Recomendable planos y maquetas	En relieve, sin cubrir, coloración contrastada		**No Conforme**	**N/A**	**N/A**	**N/A**
	1.53		Rotulación adecuada		**No Conforme**	**N/A**	**N/A**	**N/A**
	1.54		Recomendable planos sonoros		**No Conforme**	**N/A**	**N/A**	**N/A**
	1.55		Altura 0.9 m – 1.2 m		**No Conforme**	**N/A**	**N/A**	**N/A**

2		ACCESIBILIDAD ENTRE PLANTAS						
COD.		Requerimiento normativo			Valor normal			
					Accesible (CTE)	Accesible (CCLM)	Practicable (CCLM)	Situación actual
Ascensor accesible (de acceso a museo mediante final del vestíbulo)								
	2.1	Ascensor	Superficie libre (Ø1.8m)		Conforme	Ø1.8m	Ø1.4	Conforme
	2.2		Iluminación	Recomendable 100 lux	Conforme	N/A	N/A	N/A
	2.3		Recomendable franja señalizadora en zona de embarque 1.4m x 1.1m		No Conforme	N/A	N/A	N/A
	2.4		Indicadores de piso	A 1.5m (DB-SUA)	Conforme	N/A	N/A	N/A
	2.5			En la jamba, a la derecha de embarque	Conforme	N/A	N/A	N/A
	2.6			En autorrelieve y Braile	Conforme	N/A	N/A	Conforme
	2.7		Avisadores sonoros y luminosos		Conforme	N/A	N/A	Conforme
	2.8		Pulsadores de llamada	Accionados por presión	Conforme	N/A	N/A	N/A
	2.9			Altura entre 0.9m y 1.2m	Conforme	N/A	N/A	N/A
	2.10			En todas las plantas en el mismo lado	Conforme	N/A	N/A	N/A
		Cabina						
 	2.11		Anchura libre de paso (0.9m)		Conforme	0.9m	0.8m	90cm
	2.12		Dimensiones mínimas (1.4m x 1.1m)		Conforme	1.4m x 1.1m	1.4m x 1.1m	1.6x1.1m
	2.13		Embarque en distinta dirección (1.4m x 1.1m)		Dirección única	1.4m x 1.1m	1.4m x 1.1m	Dirección única
	2.14		Diferencia de nivel con la plataforma de acceso (20mm)		Conforme	N/A	N/A	N/A
	2.15		Separación hueco (35mm)		Conforme	N/A	N/A	N/A
	2.16		Pavimento	Duro, antideslizante, liso y fijo	Conforme	N/A	N/A	N/A
	2.17		Botonera	En un lateral	Conforme	N/A	N/A	N/A
	2.18			Altura pulsadores (0,9-1,2m)	Conforme	N/A	N/A	107cm
	2.19			Con iluminación anterior	No Conforme	N/A	N/A	N/A
	2.20			Coloración contrastada	Conforme	N/A	N/A	Conforme
	2.21			Números en autorelieve y braille	Conforme	N/A	N/A	Conforme
	2.22		Pulsador de alarma y parada bien diferenciado del resto		Conforme	N/A	N/A	N/A
	2.23		Marcador posicional luminoso que señale la planta tanto en parada como en transito		Conforme	N/A	N/A	N/A
	2.24		Iluminación interior >100 lux		Conforme	N/A	N/A	N/A
	2.25		Pasamanos continuo	Altura 85-95cm	Conforme	90-95cm	-	90cm
	2.26			Separación de la pared 4cm	Conforme	4cm	-	Conforme
	2.27			Diseño anatómico	Conforme	N/A	N/A	N/A
	2.28			Diámetro de la sección del pasamanos	Conforme	3-5cm	-	Conforme
	2.29		Indicador acústico		Conforme	N/A	N/A	Conforme
	2.30		Identificación de cada planta	Número junto a la puerta en autorrelieve que identifique la planta	Conforme	Si	-	Conforme
	2.31			Dimensiones del número	Conforme	10X10cm min	-	Conforme
	2.32			Altura máxima desde el suelo	Conforme	1,40m max	-	Conforme
	2.33		Espejo laminado de seguridad enfrente de la puerta de acceso, a ser posible		No Conforme	N/A	N/A	N/A
Escaleras (DE ACCESO A LAS PLANTAS DEL MUSEO)								
	2.55	Dimensiones	Anchura útil de paso		Conforme	1m min	-	Conforme
	2.56	Escalones	En escaleras de proyección recta	Medida de la huella	Conforme	30cm min	-	30cm
	2.57			Medida de la tabica	No Conforme	16cm max	-	17cm
	2.58		En escaleras de proyección no recta	Medida de la huella (tomada a 40cm de la cara interior)	Conforme	30cm min	-	Conforme
	2.59		Los escalones no presentan bocel		Conforme	No	-	Conforme
	2.60	Rellanos	Número de escalones seguidos sin rellano intermedio		Conforme	12 unidades máx	-	Conforme
	2.61		Longitud de los rellanos intermedios		Conforme	1,20m min	-	Conforme
	2.62	Barandillas y pasamanos	Dispone de barandillas que pueden ser utilizadas en ambos sentidos de la circulación		Conforme	Si	-	Conforme
	2.63		Están situados a doble altura		Conforme	Si	-	Conforme
	2.64		Altura superior		No Conforme	0,90-0,95m	-	100cm
	2.65		Altura inferior		No Conforme	0,70-0,75m	-	80cm
	2.66		Los pasamanos son continuos entre tramo y tramo de escalera		Conforme	Si	-	Conforme
	2.67		El pasamnaos tiene un diseño anatómico		Conforme	Si	-	Conforme
	2.68		Diámetro de la sección del pasamanos		Conforme	5cm	-	Conforme
	2.69		Sepraración respecto del paramento vertical		Conforme	5cm min	-	Conforme

3			ACCESIBILIDAD EN LAS PLANTAS				
COD.			Requerimiento normativo	Valor normal			
Pasillos				**Accesible**	**Accesible (CCLM)**	**Practicable (CCLM)**	**Situación actual**
  	**3.1**	Desniveles (Ausencia de desniveles o rampa)		**Practicable (en parte del museo que corresponde a la casa original)**	**N/A**	**N/A**	**N/A**
	3.2	Anchura ≥ 1.8 m ó 1.2 m		**Practicable (en parte del museo que corresponde a la casa original)**	1 m	0.9 m	**Practicable (en parte del museo que corresponde**
	3.3	Altura ≥2,10 m		**Conforme**	2,10 m	2,10 m	**Conforme**
	3.4	Espacios de giro (Ø 1.5 m)		**Practicable (en parte del museo que corresponde a la casa original)**	Ø 1.5 m	-	**Practicable (en parte del museo que corresponde**
	3.5	Mobiliario (Colocados al mismo lado)		**Practicable (en parte del museo que corresponde a la casa original)**	Libre de osbtáculos	-	**Practicable (en parte del museo que corresponde**
	3.6	Iluminación (Bien iluminados)		**Conforme**	**N/A**	**N/A**	**N/A**
	3.7	Pavimento (Antideslizante)		**Conforme**	Antideslizante	**N/A**	**Conforme**
Puertas de paso interiores							
	3.8	Espacio libre a ambos lados (Ø 1.8 m)		**Practicable (en parte del museo que corresponde a la casa original)**	Ø 1.5 m	Ø 1.2 m	**Practicable (en parte del museo que corresponde a la casa original)**
	3.9	Angulo de apertura ≥ 90º		**Conforme**	**N/A**	**N/A**	**N/A**
	3.10	Anchura ≥ 0,8 m		**Conforme**	0,8 m	0,8 m	**85cm**
	3.11	Altura ≥ 2 m		**Conforme**	2 m	2 m	**260cm**
	3.12	Puertas automáticas (1,20 m ancho)		**No existen**	**N/A**	**N/A**	**N/A**
	3.13	Sistemas de comunicación, llamada o apertura (En su caso)	A la izquierda	**Conforme**	**N/A**	**N/A**	**N/A**
	3.14		Altura 1,5 m y 1.2 m	**Conforme**	**N/A**	**N/A**	**N/A**
	3.15		Fácil manipulación	**Conforme**	**N/A**	**N/A**	**N/A**
	3.16	Finanza de apertura ≤ 25 N		**Conforme**	**N/A**	**N/A**	**N/A**
	3.17	Picaportes, tiradores	Formas ergonómicas, fáciles de manejar	**Conforme**	De presión o palanca	De presión o palanca	**Conforme**
	3.18		Formas suaves y redondeadas, sección pref.	**Conforme**	**N/A**	**N/A**	**N/A**
	3.19		Altura (0.9-1.2 m)	**Conforme**	**N/A**	**N/A**	**105cm**
	3.20		Separados del plano de la puerta (4 cm.)	**Conforme**	**N/A**	**N/A**	**5cm**
	3.21	Contraste cromático entre puertas y paredes		**Conforme**	**N/A**	**N/A**	**N/A**
	3.22	Ventanas o mirillas (a 1,1 m. de altura)		**No existen**	**N/A**	**N/A**	**N/A**
	3.23	Salida de emergencia	Apertura de doble barra (0.9m y 0.2m)	**Conforme**	**N/A**	**N/A**	**N/A**
	3.24	Puertas de apertura automática	Velocidad (≤ 0,5 m/s)	**No existen**	**N/A**	**N/A**	**N/A**
	3.25		Mecanismos de minoración de velocidad	**No existen**	**N/A**	**N/A**	**N/A**
	3.26		Cedulas de barrido vertical	**No existen**	**N/A**	**N/A**	**N/A**
	3.27		Mecanismo manual de parada del sistema de	**No existen**	**N/A**	**N/A**	**N/A**
	3.28	Puertas acristaladas	Vidrio de seguridad	**No existen**	**N/A**	**N/A**	**N/A**
	3.29		a 0,4 m	**No existen**	a 0,3 m	-	**No existen**
	3.30		Contraste cromático s	**No existen**	**N/A**	**N/A**	**N/A**
	3.31		Bandas señalizadoras	**No existen**	5 cm. Mínima	-	**No existen**

			horizontales (20					
	3.32		Bordes inferiores a 1.5 m y 0.9 m del suelo	**No existen**	1,5 m	-	**No existen**

4	DOTACION DE ELEMENTOS ACCESIBLES						
	Requerimiento normativo			Valor normal			
				Accesible (CTE)	Accesible (CCLM)	Practicable (CCLM)	Situación actual
		Punto de atención accesible					
	4.1	Mostradores y ventanillas de atención al público	Altura ≤ 1.1 m	Conforme	N/A	N/A	78cm
	4.2		Tramo de altura 0.8 m y longitud > 1.2	No Conforme	N/A	N/A	N/A
	4.3		Hueco en parte inferior 0.7 m x 0.5 m	No Conforme	N/A	N/A	N/A
	4.4		Intensidad de luz 500 lux	Conforme	N/A	N/A	N/A
	4.5		Dispositivo de intercomunicación dotado de bucle de inducción o similar (en su caso)	No Conforme	N/A	N/A	N/A
	4.6	Punto de llamada accesible	Sistema intercomunicador bidireccional / Mecanismo accesible	No Conforme	N/A	N/A	N/A
	4.7		Rotulo indicativo de su función	No Conforme	N/A	N/A	N/A
	4.8	Salas de espera (Reserva de plazas s/4.36.)		No aplica	N/A	N/A	N/A
	4.9		Distancia entre filas de asientos ≥ 0.9 m	No aplica	N/A	N/A	N/A
	4.10		Al menos un asiento a 45 cm del suelo con reposabrazos abatibles a 20 cm del asiento	No aplica	N/A	N/A	N/A
	4.11	Señalización	Indicativo táctil para distinción de hombres y mujeres	No Conforme	Si	-	No Conforme
	4.12		Letras "H" y "M" en autorrelieve	No Conforme	Si	-	No Conforme
	Aseos (se localizan ACCESIBLES en cada una de las plantas con la misma disposición, al final del pasillo central, se evalua UNO de ellos)						
	4.13	Nº elementos para cada sexo. Uno por cada 10 o fracción		Conforme	N/A	N/A	N/A
	4.14	Espacio libre sugerido 1,8m		Conforme	N/A	N/A	N/A
	4.15	Espacio distribución interior cabina Ø2.2 m, Ø1.5 m (Recomendación SUA)		Conforme	N/A	N/A	N/A
	4.16	Puerta	Anchura > 0.9m	No Conforme	N/A	N/A	82cm
	4.17		Zocalo protector en ambas caras altura >30cm	Conforme	N/A	N/A	N/A
	4.18		Abatible hacia el exterior o corredera	Conforme	N/A	N/A	N/A
	4.19		Mecanismo de cierre de fácil manejo, posibilidad de apertura desde el exterior	Conforme	N/A	N/A	N/A
	4.20	Sistema de alarma ≥0.4 m del suelo tipo cordón o similar		No Conforme	N/A	N/A	N/A
	4.21	Altura mínima interior de la cabina 2.2 m		Conforme	N/A	N/A	N/A
	4.22	Pavimento	antideslizante	Conforme	N/A	N/A	N/A
	4.23	Espejos	Borde inferior altura <0,9m	No Conforme	0,9m max	-	102cm
	4.24		Con un ligero desplome	No Conforme	N/A	N/A	No Conforme
	4.25	Perchas, toalleros, etc.	Altura 0,9-1,2m	Conforme	N/A	N/A	N/A
	4.26	Lavabo	Sin pedestal	Conforme	Si existe, que no dificulte el acercamiento	-	Conforme
	4.27		Altura / Cara superior < 0,8m	Conforme	N/A	N/A	80cm
	4.28		Cara inferior	N/A	0,65-0,75m	-	Conforme
	4.29		Grifo / Monomando con palanca alargada o automático	No Conforme	N/A	N/A	No Conforme
	4.30	Inodoro	Altura 45-50cm	Conforme	0,45-0,5m	-	40cm – 48cm
	4.31		Anchura libre de obstáculos	Conforme	0,8m min	-	Conforme
	4.32		Equipo de transferencia anchura ≥80 cm y largo ≥75 cm	Conforme	N/A	N/A	N/A
	4.33		A ambos lados, al menos una abatible sobre la pared	Conforme	Si, 2.	-	Conforme
	4.34		Longitud 80-90cm	Conforme	0,85m	-	85cm
	4.35		Altura 70-75cm	Conforme	0,7-0,8m	-	65-80cm

	4.36		Barras de apoyo	Distancia al eje del inodoro 30-35cm	**Conforme**	**N/A**	**N/A**	**N/A**
	4.37			Permiten ejercer fuerza	**Conforme**	Si	-	**Conforme**
	4.38			Son batientes	**Conforme**	Si	-	**Conforme**
	4.39		Pulsado de descarga	De gran superficie y fácil de manipular	**Conforme**	**N/A**	**N/A**	**N/A**
	4.40	Urinarios. Al menos uno a 45 cm del suelo, sin pedestal ni resaltes			**No existen**	**N/A**	**N/A**	**N/A**
	4.41	Pavimentos	Antideslizante en seco		**Conforme**	Si	-	**Conforme**
	4.42		Antideslizante en mojado		**Conforme**	Si	-	**Conforme**

Vestuarios								
	4.43	Reciento complementado con lavado e inodoro			No existen	N/A	N/A	N/A
	4.44	Pulsador de alarma. Al menos en dos paredes, a 20 cm del suelo. Uno junto al inodoro			No existen	N/A	N/A	N/A
	4.45	Espacio libre de distribución. Ø1.8 m			No existen	N/A	N/A	N/A
	4.46	Espacio libre en interior de cabina Ø1.8 m			No existen	Ø1.5 m	-	No existen
	4.47	Espacio libre de paso ≥ 1.2 m			No existen	N/A	N/A	N/A
	4.48	Puerta	Anchura > 0.9 m		No existen	0,8m min	-	No existen
	4.49		Zócalo protector en ambas caras >30cm de altura		No existen	N/A	N/A	N/A
	4.50		Abatible hacia el exterior o corredera		No existen	N/A	N/A	N/A
	4.51		Tiradores mediante mecanismo de presión o palanca		No existen	Si	-	No existen
	4.52		Mecanismo de cierre de fácil manejo, posibilidad de apertura desde el exterior		No existen	N/A	N/A	N/A
	4.53	Banco 0.6 m (profundidad) x 1.5 (anchura) x 0.45-0.5 m (altura)			No existen	N/A	N/A	N/A
	4.54	Ducha	Área de utilización nivelada con el pavimento circundante		No existen	N/A	N/A	N/A
	4.55		Anchura		No existen	0,85m min	-	No existen
	4.56		Profundidad		No existen	1,20m min	-	No existen
	4.57		Asiento	Abatible y con respaldo	No existen	N/A	N/A	N/A
	4.58			Dimensiones 0.4m (profundidad) x 0.4 (anchura) x 0.45-0.5 m (altura)	No existen	Altura 0,45-0,5m	-	No existen
	4.59			Espacio a un lado ≥ 80 cm	No existen	N/A	N/A	N/A
	4.60		Grifería	Colocada en el centro	No existen	Si	-	No existen
	4.61			Situada en el centro del lado más largo	No existen	Si	-	No existen
	4.62			Altura	No existen	0,9-1,2m	-	No existen
	4.63		Pavimento	Antideslizante	No existen	Si	-	No existen
	4.64			Impermeabilizado mediante pendientes de desagüe	No existen	Si	-	No existen
	4.65			Valor de la pendiente de desagüe	No existen	0,02	-	No existen
	4.66			Presenta resaltes	No existen	No	-	No existen
	4.67			Rejillas con orificios menores a 2cm	No existen	Si	-	No existen
	4.68		Barras de apoyo		No existen	N/A	N/A	N/A
	4.69	Bañera	Tiene un banco de apoyo para ayudar a la transferencia		No existen	Si	-	No existen
	4.70		Cuanto sobrepasa el borde superior de la bañera el asiento de una silla de ruedas		No existen	20cm max	-	No existen
	4.71	Pasamanos en paredes			No existen	N/A	N/A	N/A
	4.71	Altura de elementos de mando y control 80-120 cm			Conforme	N/A	N/A	N/A
	4.72	Altura de tomas de corriente o señal 40-120cm			Conforme	N/A	N/A	N/A
	4.73	Distancia a encuentros en rincón >35 cm			Conforme	N/A	N/A	N/A
	4.74	Interruptores y pulsadores de alarman automáticos o de fácil accionamiento			Conforme	N/A	N/A	N/A
	4.75	Contraste cromático			Conforme	N/A	N/A	N/A
	4.76	Interruptores de giro y palanca. No se admiten			Conforme	N/A	N/A	N/A
	4.77	Iluminación con temporización en aseos y vestuarios accesibles. No se admiten			Conforme	N/A	N/A	N/A

5			INFORMACIÓN Y SEÑALIZACIÓN			
   			**Requerimiento normativo**		**Valor normal**	**Situación actual**
					CTE DB SUA 9	**UNE 170001-1:2007**	
	1.4		Entrada al edificio		SIA + flecha direccional en su caso	Número y/o letra del portal + uso del edificio. A la derecha o junto al portero automático	**No Conforme**
	5.1		Itinerarios accesibles			Indicadores en autorrelieve y Braille(en zona ergonómica de interacciónde l brazo), sin pantallas o cristaleras, iluminación uniforme, contrate cromático	**No Conforme**
	5.2		Ascensores accesibles				**Conforme**
	5.3	Plazas reservadas	Usuarios de silla de ruedas		SIA		**No Conforme**
			Usurarios con discapacidad auditiva				**No Conforme**
	5.4		Plazas de aparcamiento accesibles		SIA		**No Conforme**
	5.5		Servicios higiénicos de uso general		Pictogramas normalizados de sexo,alto relieve, contraste cromático, altura 0.8-1.2m, junto al marco, a la derecha de la puerta y en el sentido de la entrada		**Conforme**
	5.6		Servicios higiénicos accesibles		SIA		**Conforme**
	5.7		Escaleras y rampas		Bandas señalizadoras visuales y táctiles en el acceso, 80 cm , anchura del itinerario y acanaladas perpendiculares al eje de la escalera	Franjas señalizadoras en escalerasy rampas del itinerario accesible	**No Conforme**
	5.8		Grandes vestíbulos		Itinerario accesible hasta un punto de atención o de llamada accesible:Banda señalizadora visual y táctil, acanaladura paralela a la direcciónde la marcha y anchura 40cm	Recomendable franja-guía de dirección	**No Conforme**
						Recomendable placas de orientaciónen vestíbulos con varias opciones de recorridos	
						Recomendable planos y maquetas	
						Bucle magnético y amplificadores	

7		PLAZAS Y ESPACIOS RESERVADOS (no existen espacios destinados a personas con movilidad reducida ni discapacidad auditiva y sensorial específicos)						
COD.		Requerimiento normativo			Valor normal			
					Accesible (CTE)	Accesible(CCLM)	Practicable (CCLM)	Situación actual
	7.1	Plaza de espectador en silla de ruedas	Existen plazas de espectador reservadas para personas usuarias de silla de ruedas		No Conforme	Si	-	No Conforme
	7.2		Las plazas reservadas están situadas próximas a los accesos	1,5m de diamtetro de espacio libre junto a la puerta del conductor	No Conforme	Si	-	No Conforme
	7.3		Dimensiones	Anchura	No Conforme	0,85m min	-	No Conforme
	7.4			Profundidad	No Conforme		-	No Conforme
	7.5		Las plazas reservadas para personas usuarias de sillas de ruedas está debidamente señalizadas		No Conforme	1,20m min	-	No Conforme
	7.6	Zonas para espectadores con dificultades de comunicación	Existen zonas destinadas a personas con déficits visuales o auditivos		No Conforme	Si	-	No Conforme
	7.7		La ubicación permite reducir las dificultades de comunicación		No Conforme	Si	-	No Conforme
	7.8		Las zonas reservadas para personas con déficits visuales o auditivos están debidamente señalizadas		No Conforme	Si	-	No Conforme

22. PATRONATO MUNICIPAL DE DEPORTES

NIVEL DE ACCESIBILIDAD GENERAL: PRACTICABLE

1		ACCESIBILIDAD AL EDIFICIO							
COD.		Requerimiento normativo					Valor normal		
							Accesible (CTE / DALCO)	Accesible (CCLAM)	Practicable (CCLM)	Situación actual
Espacios exteriores										
	1.1	Existencia de itinerario accesible	Desnivel				Conforme	2 cm max	-	Conforme
	1.2		Pendiente				Conforme	6% máx	-	Conforme
	1.3		Anchura calles y caminos de acceso				Conforme	1m	0,9m	Conforme
	1.4		Altura libre de obstáculos				Conforme	2,10m	-	Conforme
	1.5		Planos maquetas				N/A	N/A	N/A	N/A
Acceso al edificio										
	1.6	Al mismo nivel que el pavimento exterior/rampa					Conforme	12cm max	-	Conforme
	1.7	Contraste cromático					Conforme	N/A	N/A	N/A
	1.8	Buena iluminación					Conforme	N/A	N/A	N/A
	1.9	Señalización	Número y/o letra del portal + uso del edificio	Número y/o letra del portal + uso del edificio	a la derecha o junto al portero automático		Conforme	N/A	N/A	N/A
	1.10				altura entre 1.5 m y 1.6 m		Conforme	N/A	N/A	N/A
	1.11			SIA			No Conforme	N/A	N/A	N/A
	1.12	Sistemas de comunicación, llamada o apertura (en su caso)			a la izquierda		Conforme	N/A	N/A	N/A
	1.13				altura entre 0.9 m y 1.2 m		Conforme	N/A	N/A	N/A
	1.14				fácil manipulación		Conforme	N/A	N/A	N/A
Escaleras										
	1.15	Existe algún escalón aisaldo					No existe	No	-	No existe
	1.16	Escalón aisaldo					No existe	-	14 cm max	No existe
	1.17	Tramos de escaleras (Si/No)					No existe	N/A	N/A	No existe
	1.18	Espacio libre plano con una profundidad mínima de 1,20m					No existe	-	Sí	No existe
Puertas exteriores										
	1.19	Dimensiones	Anchura hueco de la puerta				Conforme	0,80m		86cm
	1.20		Altura hueco de la puerta				Conforme	2m		205cm
	1.21		Si existen dos o más hojas, anchura de la hoja mayor				Conforme	0,80m		Conforme
	1.22	Espacio de maniobra	Permite insrcribir un círculo a ambos lados de la puerta de diámetro				Conforme	1,50m	1,20m	Conforme
	1.23	Identificación	Vidrio de seguridad				Conforme	Si		Conforme
	1.24		Cuando sea de vidrio trasnparente, posee zócalo de material y color contrastado				Conforme	Si		Conforme
	1.25		Altura del zócalo				Conforme	30cm min		Conforme
	1.26		Franja de señalización horizontal				No Conforme	Si		No Conforme
	1.27		Anchura de la franja				No Conforme	5cm min		No Conforme
	1.28		Franja con contraste cromático				No Conforme	Si		No Conforme
	1.29		¿A que altura se encuentra la franja de señalización del suelo?				No Conforme	1,50m		No Conforme
	1.30	Al mismo nivel que el pavimento exterior/rampa				Ø 1.5 m	Ø 1.4 m	Conforme	N/A	N/A	N/A
	1.31	Ángulo de apertura				≥ 90º		Conforme	N/A	N/A	N/A
	1.32	Fuerza apertura				≤ 25 N		Conforme	N/A	N/A	N/A
	1.33	Felpudo (en su caso)				Fijo y enrasado con el pavimento		Conforme	N/A	N/A	N/A
	1.34	Accionamiento	Picaportes, tiradores			Formas ergonómicas, fáciles de manipular		Conforme	N/A	N/A	N/A
	1.35					Formas suaves y redondeadas, sección preferentemente circular, pomos no		Conforme	N/A	N/A	N/A
	1.36					Altura 0.9-1.2m, los verticales a 40 cm del suelo		Conforme	N/A	N/A	N/A
	1.37					Separados 4 cm del plano de la puerta		Conforme	N/A	N/A	N/A
	1.38	Salidas de emergencia				Apertura de doble barra: 0.9 m y 0.2 m		Conforme	N/A	N/A	N/A
	1.39	Puertas de apertura automática				Velocidad ≤ 0.5 m/s		No existe	N/A	N/A	N/A
	1.40					Mecanismos de minoración de la velocidad		No existe	N/A	N/A	N/A
	1.41					Cédulas de barrido vertical		No existe	N/A	N/A	N/A
	1.42					Mecanismo manual de parada delsistema de apertura y cierre		No existe	N/A	N/A	N/A
	1.43	Puertas acristaladas				Vidrio de seguridad		Conforme	N/A	N/A	N/A
	1.44					Zócalo protector de 0.4 m		Conforme	N/A	N/A	N/A
	1.45					Bandas señalizadoras horizontales de 20 cm: contraste cromático, bordes inferiores a 1.5m y 0.9 m del suelo		No Conforme	N/A	N/A	N/A

Vestíbulo								
 	1.46	Espacio libre	Ø 1.5 m	Ø 1.4 m	Conforme	N/A	N/A	N/A
	1.47	Iluminación permanente, sin sombras	Min 300 lux		Conforme	N/A	N/A	N/A
	1.48	Contraste cromático			Conforme	N/A	N/A	N/A
	1.49	Pavimentos duros, antideslizantes, continuos y planos			Conforme	N/A	N/A	N/A
	1.50	Interruptores fácilmente localizables, buen contraste cromático, piloto luminoso, fáciles de manipular, altura entre 0.9 y 1.2 m del sueño			Conforme	N/A	N/A	99.5cm
	1.51	Mobiliario, mostradores y ventanillas accesibles			No Conforme	N/A	N/A	N/A
	1.52	Recomendable planos y maquetas	En relieve, sin cubrir, coloración contrastada		No Conforme	N/A	N/A	N/A
	1.53		Rotulación adecuada		No Conforme	N/A	N/A	N/A
	1.54		Recomendable planos sonoros		No Conforme	N/A	N/A	N/A
	1.55		Altura 0.9 m – 1.2 m		No Conforme	N/A	N/A	N/A

2		ACCESIBILIDAD ENTRE PLANTAS						
COD.		Requerimiento normativo			Valor normal			
					Accesible (CTE)	Accesible (CCLM)	Practicable (CCLM)	Situación actual
Ascensor accesible								
	2.1	Ascensor	Superficie libre (Ø1.8m)		Conforme	Ø1.8m	Ø1.4	Conforme
	2.2		Iluminación	Recomendable 100 lux	Conforme	N/A	N/A	N/A
	2.3		Recomendable franja señalizadora en zona de embarque 1.4m x 1.1m		No Conforme	N/A	N/A	N/A
	2.4		Indicadores de piso	A 1.5m (DB-SUA)	Conforme	N/A	N/A	N/A
	2.5			En la jamba, a la derecha de embarque	Conforme	N/A	N/A	N/A
	2.6			En autorrelieve y Braile	Conforme	N/A	N/A	N/A
	2.7		Avisadores sonoros y luminosos		Conforme	N/A	N/A	N/A
	2.8		Pulsadores de llamada	Accionados por presión	Conforme	N/A	N/A	N/A
	2.9			Altura entre 0.9m y 1.2m	Conforme	N/A	N/A	N/A
	2.10			En todas las plantas en el mismo lado	Conforme	N/A	N/A	N/A
		Cabina						
	2.11		Anchura libre de paso (0.9m)		Conforme	0.9m	0.8m	Conforme
	2.12		Dimensiones mínimas (1.4m x 1.1m)		Conforme	1.4m x 1.1m	1.4m x 1.1m	Conforme
	2.13		Embarque en distinta dirección (1.4m x 1.1m)		Dirección única	1.4m x 1.1m	1.4m x 1.1m	Dirección única
	2.14		Diferencia de nivel con la plataforma de acceso (20mm)		Conforme	N/A	N/A	N/A
	2.15		Separación hueco (35mm)		Conforme	N/A	N/A	N/A
	2.16		Pavimento	Duro, antideslizante, liso y fijo	Conforme	N/A	N/A	N/A
	2.17		Botonera	En un lateral	Conforme	N/A	N/A	N/A
	2.18			Altura pulsadores (0,9-1,2m)	Conforme	N/A	N/A	N/A
	2.19			Con iluminación anterior	Conforme	N/A	N/A	N/A
	2.20			Coloración contrastada	Conforme	N/A	N/A	N/A
	2.21			Números en autorelieve y braille	Conforme	N/A	N/A	N/A
	2.22		Pulsador de alarma y parada bien diferenciado del resto		Conforme	N/A	N/A	N/A
	2.23		Marcador posicional luminoso que señale la planta tanto en parada como en transito		Conforme	N/A	N/A	N/A
	2.24		Iluminación interior >100 lux		Conforme	N/A	N/A	N/A
	2.25		Pasamanos continuo	Altura 85-95cm	Conforme	90-95cm	-	Conforme
	2.26			Separación de la pared 4cm	Conforme	4cm	-	Conforme
	2.27			Diseño anatómico	Conforme	N/A	N/A	N/A
	2.28			Diámetro de la sección del pasamanos	Conforme	3-5cm	-	Conforme
	2.29		Indicador acústico		Conforme	N/A	N/A	N/A
	2.30		Identificación de cada planta	Número junto a la puerta en autorrelieve que identifique la planta	Conforme	Si	-	Conforme
	2.31			Dimensiones del número	Conforme	10X10cm min	-	Conforme
	2.32			Altura máxima desde el suelo	Conforme	1,40m max	-	Conforme
	2.33		Espejo laminado de seguridad enfrente de la puerta de acceso, a ser posible		Conforme	N/A	N/A	N/A
Rampas								
	2.34	Dimensiones	Longitud de cada tramo en rampa		No existe	Si		No existe
	2.35	Pendientes	Pendiente longitudinal	Pendiente longitudinal	No existe		12% max	9.9%
	2.36			Tramo inferior a 3m. De largo	No existe	10-12% max		No existe
	2.37			Tramo entre 3 y 10 m. de largo	No existe	8-10% max		No existe
	2.38			Tramo superior a 10m. De largo	No existe	6-8% max		No existe
	2.39		Pendiente transversal		No existe	2% max	5% max	No existe
	2.40	Rellanos	Longitud de cada rellano intermedio en la dirección de la circulación		No existe	N/A	N/A	N/A
	2.41		Longitud del rellano al inicio de la rampa		No existe	1,50 min	1,20 min	No existe
	2.42		Longitud del rellano al final de la rampa		No existe	1,50 min	1,20 min	No existe
	2.43	Barandillas y pasamanos	Barandillas a ambos lados		No existe	Si	No	No existe
	2.44		Pasamanos a ambos lados		No existe	Si	No	No existe
	2.45		Los pasamanos están situados a doble altura		No existe	Si	No	No existe
	2.46		Altura pasamanos superior 0,95-1,05m		No existe		0,90-0,95m	No existe
	2.47		Altura pasamanos inferior 0,65-0,75m		No existe	0,70-0,75m	-	No existe
	2.48		El pasamnos tiene diseño anatómico		No existe	Si	-	No existe
	2.49		Diámetro de la sección del pasamanos		No existe	3-5cm	-	No existe
	2.50		Separación respecto del paramento vertical		No existe	5cm min	-	No existe
	2.51		Prolongación 45cm		No existe	N/A	N/A	N/A
	2.52		Placas de orientación	Recomendable en vestíbulos con varias opciones de recorridos	No existe	N/A	N/A	N/A
	2.53	Protecciones	La rampa está limitada lateralmente por un elemento de protección longitudinal		No existe	Si	-	No existe
	2.54		Altura del zócalo de protección longitudinal por encima del suelo		No existe	10cm min	-	No existe
Escaleras (para acceder a todas las plantas)								
	2.55	Dimensiones	Anchura útil de paso		Conforme	1m min	-	Conforme
	2.56	Escalones	En escaleras de proyección recta	Medida de la huella	No existe	30cm min	-	No existe
	2.57			Medida de la tabica	No existe	16cm max	-	No existe
	2.58		En escaleras de proyección no recta	Medida de la huella (tomada a 40cm de la cara interior)	Conforme	30cm min	-	Conforme
	2.59		Los escalones no presentan bocel		Conforme	No	-	Conforme
	2.60	Rellanos	Número de escalones seguidos sin rellano intermedio		Conforme	12 unidades máx	-	Conforme
	2.61		Longitud de los rellanos intermedios		Conforme	1,20m min	-	Conforme
	2.62		Dispone de barandillas que pueden ser utilizadas en ambos sentidos de la circulación		No Conforme	Si	-	No Conforme

	2.63	Barandillas y pasamanos	Están situados a doble altura	**No Conforme**	Si	-	**No Conforme**
	2.64		Altura superior	**No Conforme**	0,90-0,95m	-	**No Conforme**
	2.65		Altura inferior	**No Conforme**	0,70-0,75m	-	**No Conforme**
	2.66		Los pasamanos son continuos entre tramo y tramo de escalera	**No Conforme**	Si	-	**No Conforme**
	2.67		El pasamanos tiene un diseño anatómico	**No Conforme**	Si	-	**No Conforme**
	2.68		Diámetro de la sección del pasamanos	**No Conforme**	5cm	-	**No Conforme**
	2.69		Sepraración respecto del paramento vertical	**No Conforme**	5cm min	-	**No Conforme**

3		ACCESIBILIDAD EN LAS PLANTAS					
COD.		Requerimiento normativo		Valor normal			
Pasillos				**Accesible**	**Accesible (CCLM)**	**Practicable (CCLM)**	**Situación actual**
	**3.1**	Desniveles (Ausencia de desniveles o rampa)		**Conforme**	**N/A**	**N/A**	**N/A**
	3.2	Anchura ≥ 1.8 m ó 1.2 m		**Conforme**	1 m	0.9 m	**Conforme**
	3.3	Altura ≥2,10 m		**Conforme**	2,10 m	2,10 m	**Conforme**
	3.4	Espacios de giro (Ø 1.5 m)		**Conforme**	Ø 1.5 m	-	**Conforme**
	3.5	Mobiliario (Colocados al mismo lado)		**Conforme**	Libre de osbtáculos	-	**Conforme**
	3.6	Iluminación (Bien iluminados)		**Conforme**	**N/A**	**N/A**	**N/A**
	3.7	Pavimento (Antideslizante)		**Conforme**	Antideslizante	**N/A**	**Conforme**
		Puertas de paso interiores					
	3.8	Espacio libre a ambos lados (Ø 1.8 m)		**Conforme**	Ø 1.5 m	Ø 1.2 m	**Conforme**
	3.9	Angulo de apertura ≥ 90º		**Conforme**	**N/A**	**N/A**	**N/A**
	3.10	Anchura ≥ 0,8 m		**Conforme**	0,8 m	0,8 m	**1m**
	3.11	Altura ≥ 2 m		**Conforme**	2 m	2 m	**2,05m**
	3.12	Puertas automáticas (1,20 m ancho)		**No existen**	**N/A**	**N/A**	**N/A**
	3.13	Sistemas de comunicación, llamada o apertura (En su caso)	A la izquierda	**Conforme**	**N/A**	**N/A**	**N/A**
	3.14		Altura 0,9 m y 1,2 m	**Conforme**	**N/A**	**N/A**	**N/A**
	3.15		Fácil manipulación	**Conforme**	**N/A**	**N/A**	**N/A**
	3.16	Finanza de apertura ≤ 25 N		**Conforme**	**N/A**	**N/A**	**N/A**
	3.17	Picaportes, tiradores	Formas ergonómicas, fáciles de manejar	**Conforme**	De presión o palanca	De presión o palanca	**Conforme**
	3.18		Formas suaves y redondeadas, sección pref.	**Conforme**	**N/A**	**N/A**	**N/A**
	3.19		Altura (0.9-1.2 m)	**Conforme**	**N/A**	**N/A**	**N/A**
	3.20		Separados del plano de la puerta (4 cm.)	**Conforme**	**N/A**	**N/A**	**N/A**
	3.21	Contraste cromático entre puertas y paredes		**Conforme**	**N/A**	**N/A**	**N/A**
	3.22	Ventanas o mirillas (a 1,1 m. de altura)		**No existen**	**N/A**	**N/A**	**N/A**
	3.23	Salida de emergencia	Apertura de doble barra (0.9m y 0.2m)	**Conforme**	**N/A**	**N/A**	**N/A**
	3.24	Puertas de apertura automática	Velocidad (≤ 0.5 m/s)	**No existen**	**N/A**	**N/A**	**N/A**
	3.25		Mecanismos de minoración de velocidad	**No existen**	**N/A**	**N/A**	**N/A**
	3.26		Cedulas de barrido vertical	**No existen**	**N/A**	**N/A**	**N/A**

	3.27		Mecanismo manual de paradadel sistema de	**No existen**	**N/A**	**N/A**	**N/A**
	3.28		Zócalo protect	**No existen**	**N/A**	**N/A**	**N/A**
	3.29		a 0,4 m	**No existen**	a 0,3 m	-	**No existen**
	3.30	Puertas acristaladas	Contraste cromatico	**No existen**	**N/A**	**N/A**	**N/A**
	3.31		señalizadoras	**No existen**	5 cm. Mínima	-	**No existen**
	3.32		Bordes inferioresa 1.5 m y 0.9 m del suelo	**No existen**	1,5 m	-	**No existen**

4		DOTACION DE ELEMENTOS ACCESIBLES						
		Requerimiento normativo			Valor normal			
					Accesible (CTE)	Accesible (CCLM)	Practicable (CCLM)	Situación actual
		Punto de atención accesible						
	4.1	Mostradores y ventanillas de atención al público	Altura ≤ 1.1 m		Conforme	N/A	N/A	N/A
	4.2		Tramo de altura 0.8 m y longitud > 1.2		No Conforme	N/A	N/A	N/A
	4.3		Hueco en parte inferior 0.7 m x 0.5 m		No Conforme	N/A	N/A	N/A
	4.4		Intensidad de luz 500 lux		Conforme	N/A	N/A	N/A
	4.5		Dispositivo de intercomunicación dotado de bucle de inducción o similar (en su caso)		No Conforme	N/A	N/A	N/A
	4.6	Punto de llamada accesible	Sistema intercomunicador bidireccional	Mecanismo accesible	No Conforme	N/A	N/A	N/A
	4.7		Rotulo indicativo de su función		No Conforme	N/A	N/A	N/A
	4.8	Salas de espera (Reserva de plazas s/4.36.)			Conforme	N/A	N/A	N/A
	4.9		Distancia entre filas de asientos ≥ 0.9 m		Conforme	N/A	N/A	N/A
	4.10		Al menos un asiento a 45 cm del suelo con reposabrazos abatibles a 20 cm del asiento		Conforme	N/A	N/A	N/A
	4.11	Señalización	Indicativo táctil para distinción de hombres y mujeres		No Conforme	Si	-	No Conforme
	4.12		Letras "H" y "M" en autorrelieve		No Conforme	Si	-	No Conforme
		Aseos						
	4.13	Nº elementos para cada sexo. Uno por cada 10 o fracción			Conforme	N/A	N/A	N/A
	4.14	Espacio libre sugerido 1,8m			Conforme	N/A	N/A	N/A
	4.15	Espacio distribución interior cabina Ø2.2 m, Ø1.5 m (Recomendación SUA)			Conforme	N/A	N/A	N/A
	4.16	Puerta	Anchura > 0.9m		No Conforme	N/A	N/A	80.5cm
	4.17		Zocalo protector en ambas caras altura >30cm		Conforme	N/A	N/A	N/A
	4.18		Abatible hacia el exterior o corredera		Conforme	N/A	N/A	N/A
	4.19		Mecanismo de cierre de fácil manejo, posibilidad de apertura desde el exterior		Conforme	N/A	N/A	N/A
	4.20	Sistema de alarma ≥0.4 m del suelo tipo cordón o similar			No Conforme	N/A	N/A	N/A
	4.21	Altura mínima interior de la cabina 2.2 m			Conforme	N/A	N/A	N/A
	4.22	Pavimento		antideslizante	Conforme	N/A	N/A	N/A
	4.23	Espejos		Borde inferior altura <0,9m	No Conforme	0,9m max	-	95cm
	4.24			Con un ligero desplome	No Conforme	N/A	N/A	N/A
	4.25	Perchas, toalleros, etc.		Altura 0,9-1,2m	Conforme	N/A	N/A	N/A
	4.26	Lavabo		Sin pedestal	Conforme	Si existe, que no dificulte el acercamiento	-	Conforme
	4.27		Altura	Cara superior < 0,8m	No Conforme	N/A	N/A	84.5cm
	4.28			Cara inferior	N/A	0,65-0,75m	-	Conforme
	4.29		Grifo	Monomando con palanca alargada o automático	Conforme	N/A	N/A	N/A
	4.30	Inodoro	Altura 45-50cm		Conforme	0,45-0,5m	-	Conforme
	4.31		Anchura libre de obstáculos		Conforme	0,8m min	-	Conforme
	4.32		Equipo de transferencia anchura ≥80 cm y largo ≥75 cm		Conforme	N/A	N/A	N/A
	4.33		Barras de apoyo	A ambos lados, al menos una abatible sobre la pared	No Conforme	Si, 2.	-	No Conforme
	4.34			Longitud 80-90cm	No Conforme	0,85m	-	No Conforme
	4.35			Altura 70-75cm	No Conforme	0,7-0,8m	-	No Conforme

	4.36			Distancia al eje del inodoro 30-35cm	**No Conforme**	**N/A**	**N/A**	**N/A**
	4.37			Permiten ejercer fuerza	**No Conforme**	Si	-	**No Conforme**
	4.38			Son batientes	**No Conforme**	Si	-	**No Conforme**
	4.39		Pulsado de descarga	De gran superficie y fácil de manipular	**Conforme**	**N/A**	**N/A**	**N/A**
	4.40	Urinarios. Al menos uno a 45 cm del suelo, sin pedestal ni resaltes			**No existen**	**N/A**	**N/A**	**N/A**
	4.41	Pavimentos	Antideslizante en seco		**Conforme**	Si	-	**Conforme**
	4.42		Antideslizante en mojado		**Conforme**	Si	-	**Conforme**

Vestuarios							
	4.43	Reciento complementado con lavado e inodoro			No existen	N/A	N/A	N/A
	4.44	Pulsador de alarma. Al menos en dos paredes, a 20 cm del suelo. Uno junto al inodoro			No existen	N/A	N/A	N/A
	4.45	Espacio libre de distribución. Ø1.8 m			No existen	N/A	N/A	N/A
	4.46	Espacio libre en interior de cabina Ø1.8 m			No existen	Ø1.5 m	-	No existen
	4.47	Espacio libre de paso ≥ 1.2 m			No existen	N/A	N/A	N/A
	4.48	Puerta	Anchura > 0.9 m		No existen	0,8m min	-	No existen
	4.49		Zócalo protector en ambas caras >30cm de altura		No existen	N/A	N/A	N/A
	4.50		Abatible hacia el exterior o corredera		No existen	N/A	N/A	N/A
	4.51		Tiradores mediante mecanismo de presión o palanca		No existen	Si	-	No existen
	4.52		Mecanismo de cierre de fácil manejo, posibilidad de apertura desde el exterior		No existen	N/A	N/A	N/A
	4.53	Banco 0.6 m (profundidad) x 1.5 (anchura) x 0.45-0.5 m (altura)			No existen	N/A	N/A	N/A
	4.54	Ducha	Área de utilización nivelada con el pavimento circundante		No existen	N/A	N/A	N/A
	4.55		Anchura		No existen	0,85m min	-	No existen
	4.56		Profundidad		No existen	1,20m min	-	No existen
	4.57		Asiento	Abatible y con respaldo	No existen	N/A	N/A	N/A
	4.58			Dimensiones 0.4m (profundidad) x 0.4 (anchura) x 0.45-0.5 m (altura)	No existen	Altura 0,45-0,5m	-	No existen
	4.59			Espacio a un lado ≥ 80 cm	No existen	N/A	N/A	N/A
	4.60		Grifería	Colocada en el centro	No existen	Si	-	No existen
	4.61			Situada en el centro del lado más largo	No existen	Si	-	No existen
	4.62			Altura	No existen	0,9-1,2m	-	No existen
	4.63		Pavimento	Antideslizante	No existen	Si	-	No existen
	4.64			Impermeabilizado mediante pendientes de desagüe	No existen	Si	-	No existen
	4.65			Valor de la pendiente de desagüe	No existen	0,02	-	No existen
	4.66			Presenta resaltes	No existen	No	-	No existen
	4.67			Rejillas con orificios menores a 2cm	No existen	Si	-	No existen
	4.68		Barras de apoyo		No existen	N/A	N/A	N/A
	4.69	Bañera	Tiene un banco de apoyo para ayudar a la transferencia		No existen	Si	-	No existen
	4.70		Cuanto sobrepasa el borde superior de la bañera el asiento de una silla de ruedas		No existen	20cm max	-	No existen
	4.71	Pasamanos en paredes			No existen	N/A	N/A	N/A
	4.71	Altura de elementos de mando y control 80-120 cm			Conforme	N/A	N/A	N/A
	4.72	Altura de tomas de corriente o señal 40-120cm			Conforme	N/A	N/A	N/A
	4.73	Distancia a encuentros en rincón >35 cm			Conforme	N/A	N/A	N/A
	4.74	Interruptores y pulsadores de alarman automáticos o de fácil accionamiento			Conforme	N/A	N/A	N/A
	4.75	Contraste cromático			Conforme	N/A	N/A	N/A
	4.76	Interruptores de giro y palanca. No se admiten			Conforme	N/A	N/A	N/A
	4.77	Iluminación con temporización en aseos y vestuarios accesibles. No se admiten			Conforme	N/A	N/A	N/A

23. PABELLÓN PUERTA DE SANTA MARÍA

NIVEL DE ACCESIBILIDAD GENERAL: PRACTICABLE

1		ACCESIBILIDAD AL EDIFICIO									
COD.		Requerimiento normativo						Valor normal			
								Accesible (CTE / DALCO)	Accesible (CCLAM)	Practicable (CCLM)	Situación actual
Espacios exteriores											
	1.1	Existencia de itinerario accesible	Desnivel					Conforme	2 cm max	-	Conforme
	1.2		Pendiente					Conforme	6% máx	-	5.5%
	1.3		Anchura calles y caminos de acceso					Conforme	1m	0,9m	235cm
	1.4		Altura libre de obstáculos					Conforme	2,10m	-	Conforme
	1.5		Planos maquetas					N/A	N/A	N/A	N/A
Acceso al edificio (Mediante entrada inferior)											
	1.6	Al mismo nivel que el pavimento exterior/rampa						Conforme	12cm max	-	Conforme
	1.7	Contraste cromático						Conforme	N/A	N/A	N/A
	1.8	Buena iluminación						Practicable	N/A	N/A	N/A
	1.9	Señalización	Número y/o letra del portal + uso del edificio	Número y/o letra del portal + uso del edificio	a la derecha o junto al portero automático			No Conforme	N/A	N/A	N/A
	1.10				altura entre 1.5 m y 1.6 m			No Conforme	N/A	N/A	N/A
	1.11				SIA			No Conforme	N/A	N/A	N/A
	1.12	Sistemas de comunicación, llamada o apertura (en su caso)			a la izquierda			Conforme	N/A	N/A	N/A
	1.13				altura entre 0.9 m y 1.2 m			Conforme	N/A	N/A	N/A
	1.14				fácil manipulación			Conforme	N/A	N/A	N/A
Escaleras											
	1.15	Existe algún escalón aisaldo						No existe	No	-	No existe
	1.16	Escalón aisaldo						No existe	-	14 cm max	No existe
	1.17	Tramos de escaleras (Si/No)						No existe	N/A	N/A	No existe
	1.18	Espacio libre plano con una profundidad mínima de 1,20m						No existe	-	Sí	No existe
Puertas exteriores											
	1.19	Dimensiones	Anchura hueco de la puerta					Conforme	0,80m		80cm
	1.20		Altura hueco de la puerta					Conforme	2m		Conforme
	1.21		Si existen dos o más hojas, anchura de la hoja mayor					Conforme	0,80m		Conforme
	1.22	Espacio de maniobra	Permite inscribir un círculo a ambos lados de la puerta de diámetro					Conforme	1,50m	1,20m	Conforme
	1.23	Identificación	Vidrio de seguridad					Conforme	Si		Conforme
	1.24		Cuando sea de vidrio trasnparente, posee zócalo de material y color contrastado					Conforme	Si		Conforme
	1.25		Altura del zócalo					Conforme	30cm min		Conforme
	1.26		Franja de señalización horizontal					No Conforme	Si		No Conforme
	1.27		Anchura de la franja					No Conforme	5cm min		No Conforme
	1.28		Franja con contraste cromático					No Conforme	Si		No Conforme
	1.29		¿A que altura se encuentra la franja de señalización del suelo?					No Conforme	1,50m		No Conforme
	1.30	Al mismo nivel que el pavimento exterior/rampa				Ø 1.5 m	Ø 1.4 m	Conforme	N/A	N/A	N/A
	1.31	Ángulo de apertura				≥ 90º		Conforme	N/A	N/A	N/A
	1.32	Fuerza apertura				≤ 25 N		Conforme	N/A	N/A	N/A
	1.33	Felpudo (en su caso)				Fijo y enrasado con el pavimento		Conforme	N/A	N/A	N/A
	1.34	Accionamiento	Picaportes, tiradores			Formas ergonómicas, fáciles de manipular		Conforme	N/A	N/A	N/A
	1.35					Formas suaves y redondeadas, sección preferentemente circular, pomos no		Conforme	N/A	N/A	N/A
	1.36					Altura 0.9-1.2m, los verticales a 40 cm del suelo		Conforme	N/A	N/A	N/A
	1.37					Separados 4 cm del plano de la puerta		Conforme	N/A	N/A	N/A
	1.38	Salidas de emergencia				Apertura de doble barra: 0.9 m y 0.2 m		Conforme	N/A	N/A	N/A
	1.39	Puertas de apertura automática				Velocidad ≤ 0.5 m/s		No existe	N/A	N/A	N/A
	1.40					Mecanismos de minoración de la velocidad		No existe	N/A	N/A	N/A
	1.41					Cédulas de barrido vertical		No existe	N/A	N/A	N/A
	1.42					Mecanismo manual de parada del sistema de apertura y cierre		No existe	N/A	N/A	N/A
	1.43	Puertas acristaladas				Vidrio de seguridad		Conforme	N/A	N/A	N/A
	1.44					Zócalo protector de 0.4 m		Conforme	N/A	N/A	N/A
	1.45					Bandas señalizadoras horizontales de 20 cm: contraste cromático, bordes inferiores a 1.5 m y 0.9 m del suelo		No Conforme	N/A	N/A	N/A

Vestíbulo								
	1.46	Espacio libre	Ø 1.5 m	Ø 1.4 m	Conforme	N/A	N/A	N/A
	1.47	Iluminación permanente, sin sombras	Min 300 lux		Conforme	N/A	N/A	N/A
	1.48	Contraste cromático			Conforme	N/A	N/A	N/A
	1.49	Pavimentos duros, antideslizantes, continuos y planos			Conforme	N/A	N/A	N/A
	1.50	Interruptores fácilmente localizables, buen contraste cromático, piloto luminoso, fáciles de manipular, altura entre 0.9 y 1.2 m del sueño			No Conforme	N/A	N/A	166cm
	1.51	Mobiliario, mostradores y ventanillas accesibles			No Conforme	N/A	N/A	94cm
	1.52	Recomendable planos y maquetas	En relieve, sin cubrir, coloración contrastada		No Conforme	N/A	N/A	N/A
	1.53		Rotulación adecuada		No Conforme	N/A	N/A	N/A
	1.54		Recomendable planos sonoros		No Conforme	N/A	N/A	N/A
	1.55		Altura 0.9 m – 1.2 m		No Conforme	N/A	N/A	N/A

2		ACCESIBILIDAD ENTRE PLANTAS						
COD.		Requerimiento normativo			Valor normal			
					Accesible (CTE)	Accesible (CCLM)	Practicable (CCLM)	Situación actual
Ascensor accesible								
	2.1	Ascensor	Superficie libre (Ø1.8m)		**No existe**	Ø1.8m	Ø1.4	**No existe**
	2.2		Iluminación	Recomendable 100 lux	**No existe**	**N/A**	**N/A**	**N/A**
	2.3		Recomendable franja señalizadora en zona de embarque 1.4m x 1.1m		**No existe**	**N/A**	**N/A**	**N/A**
	2.4		Indicadores de piso	A 1.5m (DB-SUA)	**No existe**	**N/A**	**N/A**	**N/A**
	2.5			En la jamba, a la derecha de embarque	**No existe**	**N/A**	**N/A**	**N/A**
	2.6			En autorrelieve y Braile	**No existe**	**N/A**	**N/A**	**N/A**
	2.7		Avisadores sonoros y luminosos		**No existe**	**N/A**	**N/A**	**N/A**
	2.8		Pulsadores de llamada	Accionados por presión	**No existe**	**N/A**	**N/A**	**N/A**
	2.9			Altura entre 0.9m y 1.2m	**No existe**	**N/A**	**N/A**	**N/A**
	2.10			En todas las plantas en el mismo lado	**No existe**	**N/A**	**N/A**	**N/A**
		Cabina						
	2.11		Anchura libre de paso (0.9m)		**No existe**	0.9m	0.8m	**No existe**
	2.12		Dimensiones mínimas (1.4m x 1.1m)		**No existe**	1.4m x 1.1m	1.4m x 1.1m	**No existe**
	2.13		Embarque en distinta dirección (1.4m x 1.1m)		**Dirección única**	1.4m x 1.1m	1.4m x 1.1m	**Dirección única**
	2.14		Diferencia de nivel con la plataforma de acceso (20mm)		**No existe**	**N/A**	**N/A**	**N/A**
	2.15		Separación hueco (35mm)		**No existe**	**N/A**	**N/A**	**N/A**
	2.16		Pavimento	Duro, antideslizante, liso y fijo	**No existe**	**N/A**	**N/A**	**N/A**
	2.17		Botonera	En un lateral	**No existe**	**N/A**	**N/A**	**N/A**
	2.18			Altura pulsadores (0,9-1,2m)	**No existe**	**N/A**	**N/A**	**N/A**
	2.19			Con iluminación anterior	**No existe**	**N/A**	**N/A**	**N/A**
	2.20			Coloración contrastada	**No existe**	**N/A**	**N/A**	**N/A**
	2.21			Números en autorelieve y braille	**No existe**	**N/A**	**N/A**	**N/A**
	2.22		Pulsador de alarma y parada bien diferenciado del resto		**No existe**	**N/A**	**N/A**	**N/A**
	2.23		Marcador posicional luminoso que señale la planta tanto en parada como en transito		**No existe**	**N/A**	**N/A**	**N/A**
	2.24		Iluminación interior >100 lux		**No existe**	**N/A**	**N/A**	**N/A**
	2.25		Pasamanos continuo	Altura 85-95cm	**No existe**	90-95cm	-	**No existe**
	2.26			Separación de la pared 4cm	**No existe**	4cm	-	**No existe**
	2.27			Diseño anatómico	**No existe**	**N/A**	**N/A**	**N/A**
	2.28			Diámetro de la sección del pasamanos	**No existe**	3-5cm	-	**No existe**
	2.29		Indicador acústico		**No existe**	**N/A**	**N/A**	**N/A**
	2.30		Identificación de cada planta	Número junto a la puerta en autorrelieve que identifique la planta	**No existe**	Si	-	**No existe**
	2.31			Dimensiones del número	**No existe**	10X10cm min	-	**No existe**
	2.32			Altura máxima desde el suelo	**No existe**	1,40m max	-	**No existe**
	2.33		Espejo laminado de seguridad enfrente de la puerta de acceso, a ser posible		**No existe**	**N/A**	**N/A**	**N/A**
Rampas								
	2.34	Dimensiones	Longitud de cada tramo en rampa		**No existe**	Si		**No existe**
	2.35	Pendientes	Pendiente longitudinal	Pendiente longitudinal	**No existe**		12% max	**No existe**
	2.36			Tramo inferior a 3m. De largo	**No existe**	10-12% max		**No existe**
	2.37			Tramo entre 3 y 10 m. de largo	**No existe**	8-10% max		**No existe**
	2.38			Tramo superior a 10m. De largo	**No existe**	6-8% max		**No existe**
	2.39		Pendiente transversal		**No existe**	2% max	5% max	**No existe**
	2.40	Rellanos	Longitud de cada rellano intermedio en la dirección de la circulación		**No existe**	**N/A**	**N/A**	**N/A**
	2.41		Longitud del rellano al inicio de la rampo		**No existe**	1,50 min	1,20 min	**No existe**
	2.42		Longitud del rellano al final de la rampa		**No existe**	1,50 min	1,20 min	**No existe**
	2.43	Barandillas y pasamanos	Barandillas a ambos lados		**No existe**	Si	No	**No existe**
	2.44		Pasamanos a ambos lados		**No existe**	Si	No	**No existe**
	2.45		Los pasamanos están situados a doble altura		**No existe**	Si	No	**No existe**
	2.46		Altura pasamanos superior 0,95-1,05m		**No existe**		0,90-0,95m	**No existe**
	2.47		Altura pasamanos inferior 0,65-0,75m		**No existe**	0,70-0,75m	-	**No existe**
	2.48		El pasamnos tiene diseño anatómico		**No existe**	Si	-	**No existe**
	2.49		Diámetro de la sección del pasamanos		**No existe**	3-5cm	-	**No existe**
	2.50		Separación respecto del paramento vertical		**No existe**	5cm min	-	**No existe**
	2.51		Prolongación 45cm		**No existe**	**N/A**	**N/A**	**N/A**
	2.52		Placas de orientación	Recomendable en vestíbulos con varias opciones de recorridos	**No existe**	**N/A**	**N/A**	**N/A**
	2.53	Protecciones	La rampa está limitada lateralmente por un elemento de protección longitudinal		**No existe**	Si	-	**No existe**
	2.54		Altura del zócalo de protección longitudinal por encima del suelo		**No existe**	10cm min	-	**No existe**
Escaleras (DE ACCESO A GRADAS)								
	2.55	Dimensiones	Anchura útil de paso		**Conforme**	1m min	-	**Conforme**
	2.56	Escalones	En escaleras de proyección recta	Medida de la huella	**Conforme**	30cm min	-	**40cm**
	2.57			Medida de la tabica	**No Conforme**	16cm max	-	**20cm**
	2.58		En escaleras de proyección no recta	Medida de la huella (tomada a 40cm de la cara interior)	**Conforme**	30cm min	-	**Conforme**
	2.59		Los escalones no presentan bocel		**Conforme**	No	-	**Conforme**
	2.60	Rellanos	Número de escalones seguidos sin rellano intermedio		**Conforme**	12 unidades máx	-	**Conforme**
	2.61		Longitud de los rellanos intermedios		**Conforme**	1,20m min	-	**Conforme**
	2.62		Dispone de barandillas que pueden ser utilizadas en ambos sentidos de la circulación		**No Conforme**	Si	-	**No Conforme**

	2.63	Barandillas y pasamanos	Están situados a doble altura	**No Conforme**	Si	-	**No Conforme**
	2.64		Altura superior	**No Conforme**	0,90-0,95m	-	**No Conforme**
	2.65		Altura inferior	**No Conforme**	0,70-0,75m	-	**No Conforme**
	2.66		Los pasamanos son continuos entre tramo y tramo de escalera	**No Conforme**	Si	-	**No Conforme**
	2.67		El pasamnaos tiene un diseño anatómico	**No Conforme**	Si	-	**No Conforme**
	2.68		Diámetro de la sección del pasamanos	**No Conforme**	5cm	-	**No Conforme**
	2.69		Sepraración respecto del paramento vertical	**No Conforme**	5cm min	-	**No Conforme**

3		ACCESIBILIDAD EN LAS PLANTAS					
COD.		Requerimiento normativo		Valor normal			
Pasillos				**Accesible**	**Accesible (CCLM)**	**Practicable (CCLM)**	**Situación actual**
 	**3.1**	Desniveles (Ausencia de desniveles o rampa)		**Conforme**	**N/A**	**N/A**	**N/A**
	3.2	Anchura ≥ 1.8 m ó 1.2 m		**Conforme**	1 m	0.9 m	**Conforme**
	3.3	Altura ≥2,10 m		**Conforme**	2,10 m	2,10 m	**Conforme**
	3.4	Espacios de giro (Ø 1.5 m)		**Conforme**	Ø 1.5 m	-	**Conforme**
	3.5	Mobiliario (Colocados al mismo lado)		**Conforme**	Libre de osbtáculos	-	**Conforme**
	3.6	Iluminación (Bien iluminados)		**Conforme**	**N/A**	**N/A**	**N/A**
	3.7	Pavimento (Antideslizante)		**Conforme**	Antideslizante	**N/A**	**Conforme**
Puertas de paso interiores							
 	**3.8**	Espacio libre a ambos lados (Ø 1.8 m)		**Conforme**	Ø 1.5 m	Ø 1.2 m	**Conforme**
	3.9	Angulo de apertura ≥ 90º		**Conforme**	**N/A**	**N/A**	**N/A**
	3.10	Anchura ≥ 0,8 m		**Conforme**	0,8 m	0,8 m	**Conforme**
	3.11	Altura ≥ 2 m		**Conforme**	2 m	2 m	**Conforme**
	3.12	Puertas automáticas (1,20 m ancho)		**No existen**	**N/A**	**N/A**	**N/A**
	3.13	Sistemas de comunicación, llamada o apertura (En su caso)	A la izquierda	**Conforme**	**N/A**	**N/A**	**N/A**
	3.14		Altura 0,9 m y 1,2 m	**Conforme**	**N/A**	**N/A**	**N/A**
	3.15		Fácil manipulación	**Conforme**	**N/A**	**N/A**	**N/A**
	3.16	Finanza de apertura ≤ 25 N		**Conforme**	**N/A**	**N/A**	**N/A**
	3.17	Picaportes, tiradores	Formas ergonómicas, fáciles de manejar	**Conforme**	De presión o palanca	De presión o palanca	**Conforme**
	3.18		Formas suaves y redondeadas, sección pref.	**Conforme**	**N/A**	**N/A**	**N/A**
	3.19		Altura (0.9-1.2 m)	**Conforme**	**N/A**	**N/A**	**N/A**
	3.20		Separados del plano de la puerta (4 cm.)	**Conforme**	**N/A**	**N/A**	**N/A**
	3.21	Contraste cromático entre puertas y paredes		**Conforme**	**N/A**	**N/A**	**N/A**
	3.22	Ventanas o mirillas (a 1,1 m. de altura)		**No existen**	**N/A**	**N/A**	**N/A**
	3.23	Salida de emergencia	Apertura de doble barra (0.9m y 0.2m)	**Conforme**	**N/A**	**N/A**	**N/A**
	3.24	Puertas de apertura automática	Velocidad (≤ 0.5 m/s)	**No existen**	**N/A**	**N/A**	**N/A**
	3.25		Mecanismos de minoración de velocidad	**No existen**	**N/A**	**N/A**	**N/A**
	3.26		Cedulas de barrido vertical	**No existen**	**N/A**	**N/A**	**N/A**
	3.27		Mecanismo manual de parada del sistema de	**No existen**	**N/A**	**N/A**	**N/A**
	3.28	Puertas acristaladas	Zócalo protector	**Conforme**	**N/A**	**N/A**	**N/A**
	3.29		a 0,4 m	**Conforme**	a 0,3 m	-	**No existen**
	3.30		Contraste cromático Si	**No Conforme**	**N/A**	**N/A**	**N/A**
	3.31		Bandas señalizadoras horizontales (20	**No Conforme**	5 cm. Mínima	-	**No Conforme**

	3.32		Bordes inferioresa 1.5 m y 0.9 m del suelo	**No Conforme**	1,5 m	-	**No Conforme**

4		DOTACION DE ELEMENTOS ACCESIBLES						
		Requerimiento normativo			Valor normal			
					Accesible (CTE)	Accesible (CCLM)	Practicable (CCLM)	Situación actual
		Punto de atención accesible						
	4.1	Mostradores y ventanillas de atención al público	Altura ≤ 1.1 m		Conforme	N/A	N/A	110cm
	4.2		Tramo de altura 0.8 m y longitud > 1.2		No Conforme	N/A	N/A	N/A
	4.3		Hueco en parte inferior 0.7 m x 0.5 m		No Conforme	N/A	N/A	N/A
	4.4		Intensidad de luz 500 lux		Conforme	N/A	N/A	N/A
	4.5		Dispositivo de intercomunicación dotado de bucle de inducción o similar (en su caso)		No Conforme	N/A	N/A	N/A
	4.6	Punto de llamada accesible	Sistema intercomunicador bidireccional	Mecanismo accesible	No Conforme	N/A	N/A	N/A
	4.7		Rotulo indicativo de su función		No Conforme	N/A	N/A	N/A
	4.8	Salas de espera (Reserva de plazas s/4.36.)			Conforme	N/A	N/A	N/A
	4.9		Distancia entre filas de asientos ≥ 0.9 m		N/A	N/A	N/A	N/A
	4.10		Al menos un asiento a 45 cm del suelo con reposabrazos abatibles a 20 cm del asiento		N/A	N/A	N/A	N/A
	4.11	Señalización	Indicativo táctil para distinción de hombres y mujeres		No Conforme	Si	-	No Conforme
	4.12		Letras "H" y "M" en autorrelieve		No Conforme	Si	-	No Conforme
		Aseos						
	4.13	Nº elementos para cada sexo. Uno por cada 10 o fracción			Conforme	N/A	N/A	N/A
	4.14	Espacio libre sugerido 1,8m			Conforme	N/A	N/A	N/A
	4.15	Espacio distribución interior cabina Ø2.2 m, Ø1.5 m (Recomendación SUA)			Practicable	N/A	N/A	N/A
	4.16	Puerta	Anchura > 0.9m		Conforme	N/A	N/A	N/A
	4.17		Zocalo protector en ambas caras altura >30cm		Conforme	N/A	N/A	N/A
	4.18		Abatible hacia el exterior o corredera		Conforme	N/A	N/A	N/A
	4.19		Mecanismo de cierre de fácil manejo, posibilidad de apertura desde el exterior		Conforme	N/A	N/A	N/A
	4.20	Sistema de alarma ≥0.4 m del suelo tipo cordón o similar			No Conforme	N/A	N/A	N/A
	4.21	Altura mínima interior de la cabina 2.2 m			Conforme	N/A	N/A	N/A
	4.22	Pavimento		antideslizante	Conforme	N/A	N/A	N/A
	4.23	Espejos		Borde inferior altura <0,9m	No Conforme	0,9m max	-	102cm
	4.24			Con un ligero desplome	No Conforme	N/A	N/A	No Conforme
	4.25	Perchas, toalleros, etc.		Altura 0,9-1,2m	No Conforme	N/A	N/A	182cm
	4.26	Lavabo		Sin pedestal	Conforme	Si existe, que no dificulte el acercamiento	-	Conforme
	4.27		Altura	Cara superior < 0,8m	No Conforme	N/A	N/A	84cm
	4.28			Cara inferior	N/A	0,65-0,75m	-	Conforme
	4.29		Grifo	Monomando con palanca alargada o automático	No Conforme	N/A	N/A	N/A
	4.30	Inodoro	Altura 45-50cm		No Conforme	0,45-0,5m	-	41cm
	4.31		Anchura libre de obstáculos		Conforme	0,8m min	-	Conforme
	4.32		Equipo de transferencia anchura ≥80 cm y largo ≥75 cm		Conforme	N/A	N/A	N/A
	4.33		Barras de apoyo	A ambos lados, al menos una abatible sobre la pared	No Conforme	Si, 2.	-	No Conforme
	4.34			Longitud 80-90cm	No Conforme	0,85m	-	No Conforme
	4.35			Altura 70-75cm	No Conforme	0,7-0,8m	-	No Conforme

	4.36			Distancia al eje del inodoro 30-35cm	**No Conforme**	**N/A**	**N/A**	**N/A**
	4.37			Permiten ejercer fuerza	**No Conforme**	Si	-	**No Conforme**
	4.38			Son batientes	**No Conforme**	Si	-	**No Conforme**
	4.39		Pulsado de descarga	De gran superficie y fácil de manipular	**Conforme**	**N/A**	**N/A**	**N/A**
	4.40	Urinarios. Al menos uno a 45 cm del suelo, sin pedestal ni resaltes			**No existen**	**N/A**	**N/A**	**N/A**
	4.41	Pavimentos	Antideslizante en seco		**Conforme**	Si	-	**Conforme**
	4.42		Antideslizante en mojado		**Conforme**	Si	-	**Conforme**

Vestuarios							
	4.43	Reciento complementado con lavado e inodoro			No existen	N/A	N/A	N/A
	4.44	Pulsador de alarma. Al menos en dos paredes, a 20 cm del suelo. Uno junto al inodoro			No existen	N/A	N/A	N/A
	4.45	Espacio libre de distribución. Ø1.8 m			No existen	N/A	N/A	N/A
	4.46	Espacio libre en interior de cabina Ø1.8 m			No existen	Ø1.5 m	-	No existen
	4.47	Espacio libre de paso ≥ 1.2 m			No existen	N/A	N/A	N/A
	4.48	Puerta	Anchura > 0.9 m		Conforme	0,8m min	-	91cm
	4.49		Zócalo protector en ambas caras >30cm de altura		No existen	N/A	N/A	N/A
	4.50		Abatible hacia el exterior o corredera		No existen	N/A	N/A	N/A
	4.51		Tiradores mediante mecanismo de presión o palanca		No existen	Si	-	No existen
	4.52		Mecanismo de cierre de fácil manejo, posibilidad de apertura desde el exterior		No existen	N/A	N/A	N/A
	4.53	Banco 0.6 m (profundidad) x 1.5 (anchura) x 0.45-0.5 m (altura)			No Conforme	N/A	N/A	35x40x200 cm
	4.54	Ducha	Área de utilización nivelada con el pavimento circundante		No existen	N/A	N/A	N/A
	4.55		Anchura		No existen	0,85m min	-	No existen
	4.56		Profundidad		No existen	1,20m min	-	No existen
	4.57		Asiento	Abatible y con respaldo	No existen	N/A	N/A	N/A
	4.58			Dimensiones 0.4m (profundidad) x 0.4 (anchura) x 0.45-0.5 m (altura)	No existen	Altura 0,45-0,5m	-	No existen
	4.59			Espacio a un lado ≥ 80 cm	No existen	N/A	N/A	N/A
	4.60		Grifería	Colocada en el centro	No existen	Si	-	No existen
	4.61			Situada en el centro del lado más largo	No existen	Si	-	No existen
	4.62			Altura	No existen	0,9-1,2m	-	No existen
	4.63		Pavimento	Antideslizante	No existen	Si	-	No existen
	4.64			Impermeabilizado mediante pendientes de desagüe	No existen	Si	-	No existen
	4.65			Valor de la pendiente de desagüe	No existen	0,02	-	No existen
	4.66			Presenta resaltes	No existen	No	-	No existen
	4.67			Rejillas con orificios menores a 2cm	No existen	Si	-	No existen
	4.68		Barras de apoyo		No existen	N/A	N/A	N/A
	4.69	Bañera	Tiene un banco de apoyo para ayudar a la transferencia		No existen	Si	-	No existen
	4.70		Cuanto sobrepasa el borde superior de la bañera el asiento de una silla de ruedas		No existen	20cm max	-	No existen
	4.71	Pasamanos en paredes			No existen	N/A	N/A	N/A
	4.71	Altura de elementos de mando y control 80-120 cm			No Conforme	N/A	N/A	166cm
	4.72	Altura de tomas de corriente o señal 40-120cm			No Conforme	N/A	N/A	166cm
	4.73	Distancia a encuentros en rincón >35 cm			Conforme	N/A	N/A	N/A
	4.74	Interruptores y pulsadores de alarman automáticos o de fácil accionamiento			Conforme	N/A	N/A	N/A
	4.75	Contraste cromático			Conforme	N/A	N/A	N/A
	4.76	Interruptores de giro y palanca. No se admiten			Conforme	N/A	N/A	N/A
	4.77	Iluminación con temporización en aseos y vestuarios accesibles. No se admiten			Conforme	N/A	N/A	N/A

7		PLAZAS Y ESPACIOS RESERVADOS						
COD.		Requerimiento normativo			Valor normal			
					Accesible (CTE)	Accesible(CCLM)	Practicable (CCLM)	Situación actual
	7.1	Plaza de espectador en silla de ruedas	Existen plazas de espectador reservadas para personas usuarias de silla de ruedas		**No Conforme**	Si	-	**No Conforme**
	7.2		Las plazas reservadas están situadas próximas a los accesos	1,5m de diamtetro de espacio libre junto a la puerta del conductor	**No Conforme**	Si	-	**No Conforme**
	7.3		Dimensiones	Anchura	**No Conforme**	0,85m min	-	**No Conforme**
	7.4			Profundidad	**No Conforme**		-	**No Conforme**
	7.5		Las plazas reservadas para personas usuarias de sillas de ruedas está debidamente señalizadas		**No Conforme**	1,20m min	-	**No Conforme**
	7.6	Zonas para espectadores con dificultades de comunicación	Existen zonas destinadas a personas con déficits visuales o auditivos		No aplica	Si	-	No aplica
	7.7		La ubicación permite reducir las dificultades de comunicación		No aplica	Si	-	No aplica
	7.8		Las zonas reservadas para personas con déficits visuales o auditivos están debidamente señalizadas		No aplica	Si	-	No aplica

24. PABELLÓN QUIJOTE ARENA

NIVEL DE ACCESIBILIDAD GENERAL: PRACTICABLE

1	ACCESIBILIDAD AL EDIFICIO									
COD.	Requerimiento normativo						Valor normal			
							Accesible (CTE / DALCO)	Accesible (CCLAM)	Practicable (CCLM)	Situación actual
Espacios exteriores										
	1.1	Existencia de itinerario accesible	Desnivel				Conforme	2 cm max	-	Conforme
	1.2		Pendiente				Conforme	6% máx	-	Conforme
	1.3		Anchura calles y caminos de acceso				No Conforme	1m	0,9m	No Conforme
	1.4		Altura libre de obstáculos				Conforme	2,10m	-	Conforme
	1.5		Planos maquetas				N/A	N/A	N/A	N/A
Acceso al edificio (Se evalua una de las puertas de acceso)										
	1.6	Al mismo nivel que el pavimento exterior/rampa					Conforme	12cm max	-	Conforme
	1.7	Contraste cromático					Conforme	N/A	N/A	N/A
	1.8	Buena iluminación					Conforme	N/A	N/A	N/A
	1.9	Señalización	Número y/o letra del portal + uso del edificio	Número y/o letra del portal + uso del edificio	a la derecha o junto al portero automático		No Conforme	N/A	N/A	N/A
	1.10				altura entre 1.5 m y 1.6 m		No Conforme	N/A	N/A	N/A
	1.11				SIA		No Conforme	N/A	N/A	N/A
	1.12	Sistemas de comunicación, llamada o apertura (en su caso)			a la izquierda		Conforme	N/A	N/A	N/A
	1.13				altura entre 0.9 m y 1.2 m		Conforme	N/A	N/A	N/A
	1.14				fácil manipulación		Conforme	N/A	N/A	N/A
Escaleras										
	1.15	Existe algún escalón aisaldo					No existe	No	-	No existe
	1.16	Escalón aisaldo					No existe	-	14 cm max	No existe
	1.17	Tramos de escaleras (Si/No)					No existe	N/A	N/A	No existe
	1.18	Espacio libre plano con una profundidad mínima de 1,20m					No existe	-	Sí	No existe
Puertas exteriores (se evalua una de las puertas de acceso)										
	1.19	Dimensiones	Anchura hueco de la puerta				Conforme	0,80m		Conforme
	1.20		Altura hueco de la puerta				Conforme	2m		Conforme
	1.21		Si existen dos o más hojas, anchura de la hoja mayor				No Conforme	0,80m		No Conforme
	1.22	Espacio de maniobra	Permite inscribir un círculo a ambos lados de la puerta de diámetro				Conforme	1,50m	1,20m	Conforme
	1.23	Identificación	Vidrio de seguridad				Conforme	Si		Conforme
	1.24		Cuando sea de vidrio trasnparente, posee zócalo de material y color contrastado				Conforme	Si		Conforme
	1.25		Altura del zócalo				No Conforme	30cm min		No Conforme
	1.26		Franja de señalización horizontal				No Conforme	Si		No Conforme
	1.27		Anchura de la franja				No Conforme	5cm min		No Conforme
	1.28		Franja con contraste cromático				No Conforme	Si		No Conforme
	1.29		¿A que altura se encuentra la franja de señalización del suelo?				No Conforme	1,50m		No Conforme
	1.30	Al mismo nivel que el pavimento exterior/rampa			Ø 1.5 m	Ø 1.4 m	Conforme	N/A	N/A	N/A
	1.31	Ángulo de apertura			≥ 90º		Conforme	N/A	N/A	N/A
	1.32	Fuerza apertura			≤ 25 N		Conforme	N/A	N/A	N/A
	1.33	Felpudo (en su caso)			Fijo y enrasado con el pavimento		No existe	N/A	N/A	N/A
	1.34	Accionamiento	Picaportes, tiradores		Formas ergonómicas, fáciles de manipular		Conforme	N/A	N/A	N/A
	1.35				Formas suaves y redondeadas, sección preferentemente circular, pomos no		Conforme	N/A	N/A	N/A
	1.36				Altura 0.9-1.2m, los verticales a 40 cm del suelo		Conforme	N/A	N/A	N/A
	1.37				Separados 4 cm del plano de la puerta		Conforme	N/A	N/A	N/A
	1.38	Salidas de emergencia			Apertura de doble barra: 0.9 m y 0.2 m		Conforme	N/A	N/A	N/A
	1.39	Puertas de apertura automática			Velocidad ≤ 0.5 m/s		No existe	N/A	N/A	N/A
	1.40				Mecanismos de minoración de la velocidad		No existe	N/A	N/A	N/A
	1.41				Cédulas de barrido vertical		No existe	N/A	N/A	N/A
	1.42				Mecanismo manual de parada delsistema de apertura y cierre		No existe	N/A	N/A	N/A
	1.43				Vidrio de seguridad		Conforme	N/A	N/A	N/A
	1.44				Zócalo protector de 0.4 m		Conforme	N/A	N/A	N/A

	1.45	Puertas acristaladas	Bandas señalizadoras horizontales de 20 cm: contraste cromático, bordes inferiores a 1.5m y 0.9 m del suelo		**No existen**	**N/A**	**N/A**	**N/A**
Vestíbulo								
	**1.46**	Espacio libre	Ø 1.5 m	Ø 1.4 m	**Conforme**	**N/A**	**N/A**	**N/A**
	1.47	Iluminación permanente, sin sombras	Min 300 lux		**Conforme**	**N/A**	**N/A**	**N/A**
	1.48	Contraste cromático			**Conforme**	**N/A**	**N/A**	**N/A**
	1.49	Pavimentos duros, antideslizantes, continuos y planos			**Conforme**	**N/A**	**N/A**	**N/A**
	1.50	Interruptores fácilmente localizables, buen contraste cromático, piloto luminoso, fáciles de manipular, altura entre 0.9 y 1.2 m del sueño			**Conforme**	**N/A**	**N/A**	**N/A**
	1.51	Mobiliario, mostradores y ventanillas accesibles			**No Conforme**	**N/A**	**N/A**	**N/A**
	1.52	Recomendable planos y maquetas	En relieve, sin cubrir, coloración contrastada		**No Conforme**	**N/A**	**N/A**	**N/A**
	1.53		Rotulación adecuada		**No Conforme**	**N/A**	**N/A**	**N/A**
	1.54		Recomendable planos sonoros		**No Conforme**	**N/A**	**N/A**	**N/A**
	1.55		Altura 0.9 m – 1.2 m		**No Conforme**	**N/A**	**N/A**	**N/A**

Escaleras (Accesibilidad entre plantas))								
 	2.55	Dimensiones	Anchura útil de paso		Conforme	1m min	-	Conforme
	2.56	Escalones	En escaleras de proyección recta	Medida de la huella	No existe	30cm min	-	No existe
	2.57			Medida de la tabica	No existe	16cm max	-	No existe
	2.58		En escaleras de proyección no recta	Medida de la huella (tomada a 40cm de la cara interior)	Conforme	30cm min	-	Conforme
	2.59		Los escalones no presentan bocel		Conforme	No	-	Conforme
	2.60	Rellanos	Número de escalones seguidos sin rellano intermedio		Conforme	12 unidades máx	-	Conforme
	2.61		Longitud de los rellanos intermedios		Conforme	1,20m min	-	Conforme
	2.62	Barandillas y pasamanos	Dispone de barandillas que pueden ser utilizadas en ambos sentidos de la circulación		No Conforme	Si	-	No Conforme
	2.63		Están situados a doble altura		No Conforme	Si	-	No Conforme
	2.64		Altura superior		No Conforme	0,90-0,95m	-	No Conforme
	2.65		Altura inferior		No Conforme	0,70-0,75m	-	No Conforme
	2.66		Los pasamanos son continuos entre tramo y tramo de escalera		No Conforme	Si	-	No Conforme
	2.67		El pasamnaos tiene un diseño anatómico		No Conforme	Si	-	No Conforme
	2.68		Diámetro de la sección del pasamanos		No Conforme	5cm	-	No Conforme
	2.69		Sepraración respecto del paramento vertical		No Conforme	5cm min	-	No Conforme

3		ACCESIBILIDAD EN PLANTAS				
COD.		Requerimiento normativo		Valor normal		
Pasillos				**Accesible**	**Accesible (CCLM)**	**Practicable (CCLM)**	**Situación actual**
 	**3.1**	Desniveles (Ausencia de desniveles o rampa)		**Conforme**	**N/A**	**N/A**	**N/A**
	3.2	Anchura ≥ 1.8 m ó 1.2 m		**Conforme**	1 m	0.9 m	**Conforme**
	3.3	Altura ≥2,10 m		**Conforme**	2,10 m	2,10 m	**Conforme**
	3.4	Espacios de giro (Ø 1.5 m)		**Conforme**	Ø 1.5 m	-	**Conforme**
	3.5	Mobiliario (Colocados al mismo lado)		**Conforme**	Libre de osbtáculos	-	**Conforme**
	3.6	Iluminación (Bien iluminados)		**Conforme**	**N/A**	**N/A**	**N/A**
	3.7	Pavimento (Antideslizante)		**Conforme**	Antideslizante	**N/A**	**Conforme**
Puertas de paso interiores							
 	**3.8**	Espacio libre a ambos lados (Ø 1.8 m)		**Conforme**	Ø 1.5 m	Ø 1.2 m	**Conforme**
	3.9	Angulo de apertura ≥ 90º		**Conforme**	**N/A**	**N/A**	**N/A**
	3.10	Anchura ≥ 0,8 m		**Conforme**	0,8 m	0,8 m	**Conforme**
	3.11	Altura ≥ 2 m		**Conforme**	2 m	2 m	**Conforme**
	3.12	Puertas automáticas (1,20 m ancho)		**No existen**	**N/A**	**N/A**	**N/A**
	3.13	Sistemas de comunicación, llamada o apertura (En su caso)	A la izquierda	**Conforme**	**N/A**	**N/A**	**N/A**
	3.14		Altura 0,9 m y 1,2 m	**Conforme**	**N/A**	**N/A**	**N/A**
	3.15		Fácil manipulación	**Conforme**	**N/A**	**N/A**	**N/A**
	3.16	Finanza de apertura ≤ 25 N		**Conforme**	**N/A**	**N/A**	**N/A**
	3.17	Picaportes, tiradores	Formas ergonómicas, fáciles de manejar	**Conforme**	De presión o palanca	De presión o palanca	**Conforme**
	3.18		Formas suaves y redondeadas, sección pref.	**Conforme**	**N/A**	**N/A**	**N/A**
	3.19		Altura (0.9-1.2 m)	**Conforme**	**N/A**	**N/A**	**N/A**
	3.20		Separados del plano de la puerta (4 cm.)	**Conforme**	**N/A**	**N/A**	**N/A**
	3.21	Contraste cromático entre puertas y paredes		**Conforme**	**N/A**	**N/A**	**N/A**
	3.22	Ventanas o mirillas (a 1,1 m. de altura)		**No existen**	**N/A**	**N/A**	**N/A**
	3.23	Salida de emergencia	Apertura de doble barra (0.9m y 0.2m)	**Conforme**	**N/A**	**N/A**	**N/A**
	3.24	Puertas de apertura automática	Velocidad (≤ 0.5 m/s)	**No existen**	**N/A**	**N/A**	**N/A**
	3.25		Mecanismos de minoración de velocidad	**No existen**	**N/A**	**N/A**	**N/A**
	3.26		Cedulas de barrido vertical	**No existen**	**N/A**	**N/A**	**N/A**
	3.27		Mecanismo manual de parada del sistema de seguridad	**No existen**	**N/A**	**N/A**	**N/A**
	3.28	Puertas acristaladas	Zócalo protector	**No existen**	**N/A**	**N/A**	**N/A**
	3.29		a 0,4 m	**No existen**	a 0,3 m	-	**No existen**
	3.30		Contraste cromático	**No existen**	**N/A**	**N/A**	**N/A**
	3.31		Bandas señalizadoras horizontales (20	**No existen**	5 cm. Mínima	-	**No existen**

	3.32		Bordes inferioresa 1.5 m y 0.9 m del suelo	**No existen**	1,5 m	-	**No existen**

4		DOTACION DE ELEMENTOS ACCESIBLES						
		Requerimiento normativo			Valor normal			
					Accesible (CTE)	Accesible (CCLM)	Practicable (CCLM)	Situación actual
		Punto de atención accesible						
	4.1	Mostradores y ventanillas de atención al público	Altura ≤ 1.1 m		No Conforme	N/A	N/A	N/A
	4.2		Tramo de altura 0.8 m y longitud > 1.2		No Conforme	N/A	N/A	N/A
	4.3		Hueco en parte inferior 0.7 m x 0.5 m		No Conforme	N/A	N/A	N/A
	4.4		Intensidad de luz 500 lux		Conforme	N/A	N/A	N/A
	4.5		Dispositivo de intercomunicación dotado de bucle de inducción o similar (en su caso)		No Conforme	N/A	N/A	N/A
	4.6	Punto de llamada accesible	Sistema intercomunicador bidireccional	Mecanismo accesible	No Conforme	N/A	N/A	N/A
	4.7		Rotulo indicativo de su función		No Conforme	N/A	N/A	N/A
	4.8	Salas de espera (Reserva de plazas s/4.36.)			Conforme	N/A	N/A	N/A
	4.9		Distancia entre filas de asientos ≥ 0.9 m		N/A	N/A	N/A	N/A
	4.10		Al menos un asiento a 45 cm del suelo con reposabrazos abatibles a 20 cm del asiento		N/A	N/A	N/A	N/A
	4.11	Señalización	Indicativo táctil para distinción de hombres y mujeres		No Conforme	Si	-	No Conforme
	4.12		Letras "H" y "M" en autorrelieve		No Conforme	Si	-	No Conforme
		Aseos (se analiza uno de los cuatro aseos para espectadores)						
	4.13	Nº elementos para cada sexo. Uno por cada 10 o fracción			Conforme	N/A	N/A	N/A
	4.14	Espacio libre sugerido 1,8m			Conforme	N/A	N/A	N/A
	4.15	Espacio distribución interior cabina Ø2.2 m, Ø1.5 m (Recomendación SUA)			Conforme	N/A	N/A	N/A
	4.16	Puerta	Anchura > 0.9m		Conforme	N/A	N/A	N/A
	4.17		Zocalo protector en ambas caras altura >30cm		Conforme	N/A	N/A	N/A
	4.18		Abatible hacia el exterior o corredera		No Conforme	N/A	N/A	N/A
	4.19		Mecanismo de cierre de fácil manejo, posibilidad de apertura desde el exterior		Conforme	N/A	N/A	N/A
	4.20	Sistema de alarma ≥0.4 m del suelo tipo cordón o similar			No Conforme	N/A	N/A	N/A
	4.21	Altura mínima interior de la cabina 2.2 m			Conforme	N/A	N/A	N/A
	4.22	Pavimento		antideslizante	Conforme	N/A	N/A	N/A
	4.23	Espejos		Borde inferior altura <0,9m	No Conforme	0,9m max	-	No Conforme
	4.24			Con un ligero desplome	No Conforme	N/A	N/A	N/A
	4.25	Perchas, toalleros, etc.		Altura 0,9-1,2m	Conforme	N/A	N/A	N/A
	4.26	Lavabo		Sin pedestal	No Conforme	Si existe, que no dificulte el acercamiento	-	No Conforme
	4.27		Altura	Cara superior < 0,8m	Conforme	N/A	N/A	N/A
	4.28			Cara inferior	N/A	0,65-0,75m	-	Conforme
	4.29		Grifo	Monomando con palanca alargada o automático	No Conforme	N/A	N/A	N/A
	4.30	Inodoro	Altura 45-50cm		Conforme	0,45-0,5m	-	Conforme
	4.31		Anchura libre de obstáculos		Conforme	0,8m min	-	Conforme
	4.32		Equipo de transferencia anchura ≥80 cm y largo ≥75 cm		Conforme	N/A	N/A	N/A
	4.33		Barras de apoyo	A ambos lados, al menos una abatible sobre la pared	No Conforme	Si, 2.	-	No Conforme
	4.34			Longitud 80-90cm	No Conforme	0,85m	-	No Conforme
	4.35			Altura 70-75cm	No Conforme	0,7-0,8m	-	No Conforme

	4.36			Distancia al eje del inodoro 30-35cm	**No Conforme**	**N/A**	**N/A**	**N/A**
	4.37			Permiten ejercer fuerza	**No Conforme**	Si	-	**No Conforme**
	4.38			Son batientes	**No Conforme**	Si	-	**No Conforme**
	4.39		Pulsado de descarga	De gran superficie y fácil de manipular	**Conforme**	**N/A**	**N/A**	**N/A**
	4.40	Urinarios. Al menos uno a 45 cm del suelo, sin pedestal ni resaltes			**No existen**	**N/A**	**N/A**	**N/A**
	4.41	Pavimentos	Antideslizante en seco		**Conforme**	Si	-	**Conforme**
	4.42		Antideslizante en mojado		**Conforme**	Si	-	**Conforme**

5		INFORMACIÓN Y SEÑALIZACIÓN			
COD.		Requerimiento normativo	Valor normal		Situación actual
			CTE DB SUA 9	UNE 170001-1:2007	
	1.4	Entrada al edificio	SIA + flecha direccional en su caso	Número y/o letra del portal + uso del edificio. A la derecha o junto al portero automático	**No Conforme**
	5.1	Itinerarios accesibles	SIA	Indicadores en autorrelieve y Braille(en zona ergonómica de interacciónde l brazo), sin pantallas o cristaleras, iluminación uniforme, contrate cromático	**No Conforme**
	5.2	Ascensores accesibles	SIA		**No existe**
	5.3	Plazas reservadas: Usuarios de silla de ruedas	SIA		**No aplican**
	5.3	Plazas reservadas: Usurarios con discapacidad auditiva			**No aplican**
	5.4	Plazas de aparcamiento accesibles	SIA		**No Conforme**
	5.5	Servicios higiénicos de uso general	Pictogramas normalizados de sexo, alto relieve, contraste cromático, altura 0.8-1.2m, junto al marco, a la derecha de la puerta y en el sentido de la entrada		**No Conforme**
	5.6	Servicios higiénicos accesibles	SIA		**Conforme**
	5.7	Escaleras y rampas	Bandas señalizadoras visuales y táctiles en el acceso, 80 cm , anchura del itinerario y acanaladas perpendiculares al eje de la escalera	Franjas señalizadoras en escalerasy rampas del itinerario accesible	**No Conforme**
	5.8	Grandes vestíbulos	Itinerario accesible hasta un punto de atención o de llamada accesible: Banda señalizadora visual y táctil, acanaladura paralela a la direcciónde la marcha y anchura 40cm	Recomendable franja-guía de dirección	**No Conforme**
				Recomendable placas de orientación en vestíbulos con varias opcionesde recorridos	
				Recomendable planos y maquetas	
				Bucle magnético y amplificadores	

6		Aparcamientos					
COD.		Requerimiento normativo		Valor normal			
				Accesible (CTE)	Accesible(CCLM)	Practicable (CCLM)	Situación actual
 	6.1	Dimensiones		**Conforme**	2,20 x 5 m. min	-	**Conforme**
	6.2	Espacio de acercamiento	1,5m de diamtetro de espacio libre junto a la puerta del conductor	**No Conforme**	Si	-	**Conforme**
	6.3		Espacio de aproximación comunicado con un itinerario de uso comunitario accesible	**No Conforme**	Si	-	**No Conforme**
	6.4	Señalización	Símbolo de accesibilidad pintado en el suelo.	**No Conforme**	Si	-	**No Conforme**
	6.5		Señalización vertical	**No Conforme**	Si	-	**No Conforme**

7		PLAZAS Y ESPACIOS RESERVADOS						
COD.		Requerimiento normativo			Valor normal			
					Accesible (CTE)	Accesible(CCLM)	Practicable (CCLM)	Situación actual
	7.1	Plaza de espectador en silla de ruedas	Existen plazas de espectador reservadas para personas usuarias de silla de ruedas		Conforme	SI	-	Conforme
	7.2		Las plazas reservadas están situadas próximas a los accesos	1,5m de diámetro de espacio libre junto a la puerta del conductor	No Conforme	Si	-	No Conforme
	7.3		Dimensiones	Anchura	No Conforme	0,85m min	-	No Conforme
	7.4			Profundidad	No Conforme		-	No Conforme
	7.5		Las plazas reservadas para personas usuarias de sillas de ruedas está debidamente señalizadas		Conforme	1,20m min	-	Conforme
	7.6	Zonas para espectadores con dificultades de comunicación	Existen zonas destinadas a personas con déficits visuales o auditivos		No aplica	Si	-	No aplica
	7.7		La ubicación permite reducir las dificultades de comunicación		No aplica	Si	-	No aplica
	7.8		Las zonas reservadas para personas con déficits visuales o auditivos están debidamente señalizadas		No aplica	Si	-	No aplica

25. PABELLÓN JUAN CARLOS I

NIVEL DE ACCESIBILIDAD GENERAL: PRACTICABLE

1	ACCESIBILIDAD AL EDIFICIO (ACCESO POR COMPLEJO DEPORTIVO)										
COD.	Requerimiento normativo							Valor normal			
								Accesible (CTE / DALCO)	Accesible (CCLAM)	Practicable (CCLM)	Situación actual
Espacios exteriores											
	1.1	Existencia de itinerario accesible	Desnivel					No Conforme	2 cm max	-	No Conforme
	1.2		Pendiente					No Conforme	6% máx	-	No Conforme
	1.3		Anchura calles y caminos de acceso					No Conforme	1m	0,9m	No Conforme
	1.4		Altura libre de obstáculos					No Conforme	2,10m	-	No Conforme
	1.5		Planos maquetas					N/A	N/A	N/A	N/A
Acceso al edificio (Se evalua una de las puertas de acceso)											
	1.6	Al mismo nivel que el pavimento exterior/rampa						No Conforme	12cm max	-	No Conforme
	1.7	Contraste cromático						Conforme	N/A	N/A	N/A
	1.8	Buena iluminación						Conforme	N/A	N/A	N/A
	1.9	Señalización	Número y/o letra del portal + uso del edificio	Número y/o letra del portal + uso del edificio	a la derecha o junto al portero automático			No Conforme	N/A	N/A	N/A
	1.10				altura entre 1.5 m y 1.6 m			No Conforme	N/A	N/A	N/A
	1.11				SIA			No Conforme	N/A	N/A	N/A
	1.12	Sistemas de comunicación, llamada o apertura (en su caso)			a la izquierda			Conforme	N/A	N/A	N/A
	1.13				altura entre 0.9 m y 1.2 m			Conforme	N/A	N/A	N/A
	1.14				fácil manipulación			Conforme	N/A	N/A	N/A
Escaleras											
	1.15	Existe algún escalón aisaldo						No existe	No	-	No existe
	1.16	Escalón aisaldo						No Conforme	-	14 cm max	18cm
	1.17	Tramos de escaleras (Si/No)						No existe	N/A	N/A	No existe
	1.18	Espacio libre plano con una profundidad mínima de 1,20m						No existe	-	Sí	No existe
Puertas exteriores (se evalua una de las puertas de acceso)											
	1.19	Dimensiones	Anchura hueco de la puerta					Conforme	0,80m		Conforme
	1.20		Altura hueco de la puerta					Conforme	2m		Conforme
	1.21		Si existen dos o más hojas, anchura de la hoja mayor					Conforme	0,80m		Conforme
	1.22	Espacio de maniobra	Permite inscribir un círculo a ambos lados de la puerta de diámetro					Conforme	1,50m	1,20m	Conforme
	1.23	Identificación	Vidrio de seguridad					Conforme	Si		Conforme
	1.24		Cuando sea de vidrio trasnparente, posee zócalo de material y color contrastado					Conforme	Si		Conforme
	1.25		Altura del zócalo					Conforme	30cm min		Conforme
	1.26		Franja de señalización horizontal					No Conforme	Si		No Conforme
	1.27		Anchura de la franja					No Conforme	5cm min		No Conforme
	1.28		Franja con contraste cromático					No Conforme	Si		No Conforme
	1.29		¿A que altura se encuentra la franja de señalización del suelo?					No Conforme	1,50m		No Conforme
	1.30	Al mismo nivel que el pavimento exterior/rampa				Ø 1.5 m	Ø 1.4 m	Conforme	N/A	N/A	N/A
	1.31	Ángulo de apertura				≥ 90º		Conforme	N/A	N/A	N/A
	1.32	Fuerza apertura				≤ 25 N		Conforme	N/A	N/A	N/A
	1.33	Felpudo (en su caso)				Fijo y enrasado con el pavimento		No existe	N/A	N/A	N/A
	1.34	Accionamiento	Picaportes, tiradores			Formas ergonómicas, fáciles de manipular		Conforme	N/A	N/A	N/A
	1.35					Formas suaves y redondeadas, sección preferentemente circular, pomos no		Conforme	N/A	N/A	N/A
	1.36					Altura 0.9-1.2m, los verticales a 40 cm del suelo		Conforme	N/A	N/A	N/A
	1.37					Separados 4 cm del plano de la puerta		Conforme	N/A	N/A	N/A
	1.38	Salidas de emergencia				Apertura de doble barra: 0.9 m y 0.2 m		Conforme	N/A	N/A	N/A
	1.39	Puertas de apertura automática				Velocidad ≤ 0.5 m/s		No existe	N/A	N/A	N/A
	1.40					Mecanismos de minoración de la velocidad		No existe	N/A	N/A	N/A
	1.41					Cédulas de barrido vertical		No existe	N/A	N/A	N/A
	1.42					Mecanismo manual de parada del sistema de apertura y cierre		No existe	N/A	N/A	N/A
	1.43					Vidrio de seguridad		Conforme	N/A	N/A	N/A
	1.44					Zócalo protector de 0.4 m		Conforme	N/A	N/A	N/A

	1.45	Puertas acristaladas	Bandas señalizadoras horizontales de 20 cm: contraste cromático, bordes inferiores a 1.5m y 0.9 m del suelo		No Conforme	N/A	N/A	N/A
Vestíbulo								
	1.46	Espacio libre	Ø 1.5 m	Ø 1.4 m	Conforme	N/A	N/A	N/A
	1.47	Iluminación permanente, sin sombras	Min 300 lux		Conforme	N/A	N/A	N/A
	1.48	Contraste cromático			Conforme	N/A	N/A	N/A
	1.49	Pavimentos duros, antideslizantes, continuos y planos			Conforme	N/A	N/A	N/A
	1.50	Interruptores fácilmente localizables, buen contraste cromático, piloto luminoso, fáciles de manipular, altura entre 0.9 y 1.2 m del sueño			Conforme	N/A	N/A	N/A
	1.51	Mobiliario, mostradores y ventanillas accesibles			No Conforme	N/A	N/A	N/A
	1.52	Recomendable planos y maquetas	En relieve, sin cubrir, coloración contrastada		No Conforme	N/A	N/A	N/A
	1.53		Rotulación adecuada		No Conforme	N/A	N/A	N/A
	1.54		Recomendable planos sonoros		No Conforme	N/A	N/A	N/A
	1.55		Altura 0.9 m – 1.2 m		No Conforme	N/A	N/A	N/A

2		ACCESIBILIDAD ENTRE PLANTAS						
COD.		Requerimiento normativo			Valor normal			
					Accesible (CTE)	Accesible (CCLM)	Practicable (CCLM)	Situación actual
Ascensor accesible								
	2.1	Ascensor	Superficie libre (Ø1.8m)		**No existe**	Ø1.8m	Ø1.4	**No existe**
	2.2		Iluminación	Recomendable 100 lux	**No existe**	**N/A**	**N/A**	**N/A**
	2.3		Recomendable franja señalizadora en zona de embarque 1.4m x 1.1m		**No existe**	**N/A**	**N/A**	**N/A**
	2.4		Indicadores de piso	A 1.5m (DB-SUA)	**No existe**	**N/A**	**N/A**	**N/A**
	2.5			En la jamba, a la derecha de embarque	**No existe**	**N/A**	**N/A**	**N/A**
	2.6			En autorrelieve y Braile	**No existe**	**N/A**	**N/A**	**N/A**
	2.7		Avisadores sonoros y luminosos		**No existe**	**N/A**	**N/A**	**N/A**
	2.8		Pulsadores de llamada	Accionados por presión	**No existe**	**N/A**	**N/A**	**N/A**
	2.9			Altura entre 0.9m y 1.2m	**No existe**	**N/A**	**N/A**	**N/A**
	2.10			En todas las plantas en el mismo lado	**No existe**	**N/A**	**N/A**	**N/A**
		Cabina						
	2.11		Anchura libre de paso (0.9m)		**No existe**	0.9m	0.8m	**No existe**
	2.12		Dimensiones mínimas (1.4m x 1.1m)		**No existe**	1.4m x 1.1m	1.4m x 1.1m	**No existe**
	2.13		Embarque en distinta dirección (1.4m x 1.1m)		**Dirección única**	1.4m x 1.1m	1.4m x 1.1m	**Dirección única**
	2.14		Diferencia de nivel con la plataforma de acceso (20mm)		**No existe**	**N/A**	**N/A**	**N/A**
	2.15		Separación hueco (35mm)		**No existe**	**N/A**	**N/A**	**N/A**
	2.16		Pavimento	Duro, antideslizante, liso y fijo	**No existe**	**N/A**	**N/A**	**N/A**
	2.17		Botonera	En un lateral	**No existe**	**N/A**	**N/A**	**N/A**
	2.18			Altura pulsadores (0,9-1,2m)	**No existe**	**N/A**	**N/A**	**N/A**
	2.19			Con iluminación anterior	**No existe**	**N/A**	**N/A**	**N/A**
	2.20			Coloración contrastada	**No existe**	**N/A**	**N/A**	**N/A**
	2.21			Números en autorelieve y braille	**No existe**	**N/A**	**N/A**	**N/A**
	2.22		Pulsador de alarma y parada bien diferenciado del resto		**No existe**	**N/A**	**N/A**	**N/A**
	2.23		Marcador posicional luminoso que señale la planta tanto en parada como en transito		**No existe**	**N/A**	**N/A**	**N/A**
	2.24		Iluminación interior >100 lux		**No existe**	**N/A**	**N/A**	**N/A**
	2.25		Pasamanos continuo	Altura 85-95cm	**No existe**	90-95cm	-	**No existe**
	2.26			Separación de la pared 4cm	**No existe**	4cm	-	**No existe**
	2.27			Diseño anatómico	**No existe**	**N/A**	**N/A**	**N/A**
	2.28			Diámetro de la sección del pasamanos	**No existe**	3-5cm	-	**No existe**
	2.29		Indicador acústico		**No existe**	**N/A**	**N/A**	**N/A**
	2.30		Identificación de cada planta	Número junto a la puerta en autorrelieve que identifique la planta	**No existe**	Si	-	**No existe**
	2.31			Dimensiones del número	**No existe**	10X10cm min	-	**No existe**
	2.32			Altura máxima desde el suelo	**No existe**	1,40m max	-	**No existe**
	2.33		Espejo laminado de seguridad enfrente de la puerta de acceso, a ser posible		**No existe**	**N/A**	**N/A**	**N/A**
Rampas								
	2.34	Dimensiones	Longitud de cada tramo en rampa		**No existe**	Si		**No existe**
	2.35	Pendientes	Pendiente longitudinal	Pendiente longitudinal	**No existe**		12% max	**6.3%**
	2.36			Tramo inferior a 3m. De largo	**No existe**	10-12% max		**No existe**
	2.37			Tramo entre 3 y 10 m. de largo	**No existe**	8-10% max		**No existe**
	2.38			Tramo superior a 10m. De largo	**No existe**	6-8% max		**No existe**
	2.39		Pendiente transversal		**No existe**	2% max	5% max	**No existe**
	2.40	Rellanos	Longitud de cada rellano intermedio en la dirección de la circulación		**No existe**	**N/A**	**N/A**	**N/A**
	2.41		Longitud del rellano al inicio de la rampo		**No existe**	1,50 min	1,20 min	**No existe**
	2.42		Longitud del rellano al final de la rampa		**No existe**	1,50 min	1,20 min	**No existe**
	2.43	Barandillas y pasamanos	Barandillas a ambos lados		**No existe**	Si	No	**No existe**
	2.44		Pasamanos a ambos lados		**No existe**	Si	No	**No existe**
	2.45		Los pasamanos están situados a doble altura		**No existe**	Si	No	**No existe**
	2.46		Altura pasamanos superior 0,95-1,05m		**No existe**		0,90-0,95m	**No existe**
	2.47		Altura pasamanos inferior 0,65-0,75m		**No existe**	0,70-0,75m	-	**No existe**
	2.48		El pasamnos tiene diseño anatómico		**No existe**	Si	-	**No existe**
	2.49		Diámetro de la sección del pasamanos		**No existe**	3-5cm	-	**No existe**
	2.50		Separación respecto del paramento vertical		**No existe**	5cm min	-	**No existe**
	2.51		Prolongación 45cm		**No existe**	**N/A**	**N/A**	**N/A**
	2.52		Placas de orientación	Recomendable en vestíbulos con varias opciones de recorridos	**No existe**	**N/A**	**N/A**	**N/A**
	2.53	Protecciones	La rampa está limitada lateralmente por un elemento de protección longitudinal		**No existe**	Si	-	**No existe**
	2.54		Altura del zócalo de protección longitudinal por encima del suelo		**No existe**	10cm min	-	**No existe**
Escaleras (DE ACCESO A GRADAS)								
 	2.55	Dimensiones	Anchura útil de paso		**Conforme**	1m min	-	**Conforme**
	2.56	Escalones	En escaleras de proyección recta	Medida de la huella	**No existe**	30cm min	-	**30cm**
	2.57			Medida de la tabica	**No existe**	16cm max	-	**18cm**
	2.58		En escaleras de proyección no recta	Medida de la huella (tomada a 40cm de la cara interior)	**Conforme**	30cm min	-	**Conforme**
	2.59		Los escalones no presentan bocel		**Conforme**	No	-	**Conforme**
	2.60	Rellanos	Número de escalones seguidos sin rellano intermedio		**Conforme**	12 unidades max	-	**Conforme**
	2.61		Longitud de los rellanos intermedios		**Conforme**	1,20m min	-	**Conforme**
	2.62		Dispone de barandillas que pueden ser utilizadas en ambos sentidos de la circulación		**No Conforme**	Si	-	**No Conforme**

	2.63	Barandillas y pasamanos	Están situados a doble altura	**No Conforme**	Si	-	**No Conforme**
	2.64		Altura superior	**No Conforme**	0,90-0,95m	-	**No Conforme**
	2.65		Altura inferior	**No Conforme**	0,70-0,75m	-	**No Conforme**
	2.66		Los pasamanos son continuos entre tramo y tramo de escalera	**No Conforme**	Si	-	**No Conforme**
	2.67		El pasamnaos tiene un diseño anatómico	**No Conforme**	Si	-	**No Conforme**
	2.68		Diámetro de la sección del pasamanos	**No Conforme**	5cm	-	**No Conforme**
	2.69		Sepraración respecto del paramento vertical	**No Conforme**	5cm min	-	**No Conforme**

3		ACCESIBILIDAD EN LAS PLANTAS					
COD.		Requerimiento normativo		Valor normal			
Pasillos				**Accesible**	**Accesible (CCLM)**	**Practicable (CCLM)**	**Situación actual**
 	**3.1**	Desniveles (Ausencia de desniveles o rampa)		**Practicable**	**N/A**	**N/A**	**N/A**
	3.2	Anchura ≥ 1.8 m ó 1.2 m		**Practicable**	1 m	0.9 m	**Practicable**
	3.3	Altura ≥2,10 m		**Conforme**	2,10 m	2,10 m	**Conforme**
	3.4	Espacios de giro (Ø 1.5 m)		**Conforme**	Ø 1.5 m	-	**Conforme**
	3.5	Mobiliario (Colocados al mismo lado)		**Conforme**	Libre de osbtáculos	-	**Conforme**
	3.6	Iluminación (Bien iluminados)		**Conforme**	**N/A**	**N/A**	**N/A**
	3.7	Pavimento (Antideslizante)		**Conforme**	Antideslizante	**N/A**	**Conforme**
Puertas de paso interiores							
	**3.8**	Espacio libre a ambos lados (Ø 1.8 m)		**Conforme**	Ø 1.5 m	Ø 1.2 m	**Conforme**
	3.9	Angulo de apertura ≥ 90º		**Conforme**	**N/A**	**N/A**	**N/A**
	3.10	Anchura ≥ 0,8 m		**Conforme**	0,8 m	0,8 m	**Conforme**
	3.11	Altura ≥ 2 m		**Conforme**	2 m	2 m	**Conforme**
	3.12	Puertas automáticas (1,20 m ancho)		**No existen**	**N/A**	**N/A**	**N/A**
	3.13	Sistemas de comunicación, llamada o apertura (En su caso)	A la izquierda	**Conforme**	**N/A**	**N/A**	**N/A**
	3.14		Altura 0,9 m y 1,2 m	**Conforme**	**N/A**	**N/A**	**N/A**
	3.15		Fácil manipulación	**Conforme**	**N/A**	**N/A**	**N/A**
	3.16	Finanza de apertura ≤ 25 N		**Conforme**	**N/A**	**N/A**	**N/A**
	3.17	Picaportes, tiradores	Formas ergonómicas, fáciles de manejar	**Conforme**	De presión o palanca	De presión o palanca	**Conforme**
	3.18		Formas suaves y redondeadas, sección pref.	**Conforme**	**N/A**	**N/A**	**N/A**
	3.19		Altura (0.9-1.2 m)	**Conforme**	**N/A**	**N/A**	**N/A**
	3.20		Separados del plano de la puerta (4 cm.)	**Conforme**	**N/A**	**N/A**	**N/A**
	3.21	Contraste cromático entre puertas y paredes		**Conforme**	**N/A**	**N/A**	**N/A**
	3.22	Ventanas o mirillas (a 1,1 m. de altura)		**No existen**	**N/A**	**N/A**	**N/A**
	3.23	Salida de emergencia	Apertura de doble barra (0.9m y 0.2m)	**Conforme**	**N/A**	**N/A**	**N/A**
	3.24	Puertas de apertura automática	Velocidad (≤ 0.5 m/s)	**No existen**	**N/A**	**N/A**	**N/A**
	3.25		Mecanismos de minoración de velocidad	**No existen**	**N/A**	**N/A**	**N/A**
	3.26		Cedulas de barrido vertical	**No existen**	**N/A**	**N/A**	**N/A**
	3.27		Mecanismo manual de parada del sistema de seguridad	**No existen**	**N/A**	**N/A**	**N/A**
	3.28	Puertas acristaladas	Zócalo protector	**No existen**	**N/A**	**N/A**	**N/A**
	3.29		a 0,4 m	**No existen**	a 0,3 m	-	**No existen**
	3.30		Contraste cromático Si	**No existen**	**N/A**	**N/A**	**N/A**
	3.31		Bandas señalizadoras horizontales (20	**No existen**	5 cm. Mínima	-	**No existen**

	3.32		Bordes inferioresa 1.5 m y 0.9 m del suelo	**No existen**	1,5 m	-	**No existen**

4		DOTACION DE ELEMENTOS ACCESIBLES						
		Requerimiento normativo			Valor normal			
					Accesible (CTE)	Accesible (CCLM)	Practicable (CCLM)	Situación actual
		Punto de atención accesible						
	4.1	Mostradores y ventanillas de atención al público	Altura ≤ 1.1 m		No Conforme	N/A	N/A	N/A
	4.2		Tramo de altura 0.8 m y longitud > 1.2		No Conforme	N/A	N/A	N/A
	4.3		Hueco en parte inferior 0.7 m x 0.5 m		No Conforme	N/A	N/A	N/A
	4.4		Intensidad de luz 500 lux		Conforme	N/A	N/A	N/A
	4.5		Dispositivo de intercomunicación dotado de bucle de inducción o similar (en su caso)		No Conforme	N/A	N/A	N/A
	4.6	Punto de llamada accesible	Sistema intercomunicador bidireccional	Mecanismo accesible	No Conforme	N/A	N/A	N/A
	4.7		Rotulo indicativo de su función		No Conforme	N/A	N/A	N/A
	4.8	Salas de espera (Reserva de plazas s/4.36.)			Conforme	N/A	N/A	N/A
	4.9		Distancia entre filas de asientos ≥ 0.9 m		N/A	N/A	N/A	N/A
	4.10		Al menos un asiento a 45 cm del suelo con reposabrazos abatibles a 20 cm del asiento		N/A	N/A	N/A	N/A
	4.11	Señalización	Indicativo táctil para distinción de hombres y mujeres		No Conforme	Si	-	No Conforme
	4.12		Letras "H" y "M" en autorrelieve		No Conforme	Si	-	No Conforme
		Aseos (se analiza uno de los cuatro aseos para espectadores)						
	4.13	Nº elementos para cada sexo. Uno por cada 10 o fracción			Conforme	N/A	N/A	N/A
	4.14	Espacio libre sugerido 1,8m			Conforme	N/A	N/A	N/A
	4.15	Espacio distribución interior cabina Ø2.2 m, Ø1.5 m (Recomendación SUA)			Conforme	N/A	N/A	N/A
	4.16	Puerta	Anchura > 0.9m		Conforme	N/A	N/A	N/A
	4.17		Zocalo protector en ambas caras altura >30cm		Conforme	N/A	N/A	N/A
	4.18		Abatible hacia el exterior o corredera		No Conforme	N/A	N/A	N/A
	4.19		Mecanismo de cierre de fácil manejo, posibilidad de apertura desde el exterior		Conforme	N/A	N/A	N/A
	4.20	Sistema de alarma ≥0.4 m del suelo tipo cordón o similar			No Conforme	N/A	N/A	N/A
	4.21	Altura mínima interior de la cabina 2.2 m			Conforme	N/A	N/A	N/A
	4.22	Pavimento		antideslizante	Conforme	N/A	N/A	N/A
	4.23	Espejos		Borde inferior altura <0,9m	No Conforme	0,9m max	-	No Conforme
	4.24			Con un ligero desplome	No Conforme	N/A	N/A	No Conforme
	4.25	Perchas, toalleros, etc.		Altura 0,9-1,2m	Conforme	N/A	N/A	N/A
	4.26	Lavabo		Sin pedestal	No Conforme	Si existe, que no dificulte el acercamiento	-	No Conforme
	4.27		Altura	Cara superior < 0,8m	Conforme	N/A	N/A	N/A
	4.28			Cara inferior	N/A	0,65-0,75m	-	Conforme
	4.29		Grifo	Monomando con palanca alargada o automático	No Conforme	N/A	N/A	No Conforme
	4.30	Inodoro	Altura 45-50cm		No Conforme	0,45-0,5m	-	43.5cm
	4.31		Anchura libre de obstáculos		Conforme	0,8m min	-	Conforme
	4.32		Equipo de transferencia anchura ≥80 cm y largo ≥75 cm		Conforme	N/A	N/A	N/A
	4.33			A ambos lados, al menos una abatible sobre la pared	No Conforme	Si, 2.	-	No Conforme
	4.34			Longitud 80-90cm	No Conforme	0,85m	-	No Conforme
	4.35			Altura 70-75cm	No Conforme	0,7-0,8m	-	No

			Barras de apoyo					Conforme
	4.36			Distancia al eje del inodoro 30-35cm	No Conforme	N/A	N/A	N/A
	4.37			Permiten ejercer fuerza	No Conforme	Si	-	No Conforme
	4.38			Son batientes	No Conforme	Si	-	No Conforme
	4.39		Pulsado de descarga	De gran superficie y fácil de manipular	Conforme	N/A	N/A	N/A
	4.40	Urinarios. Al menos uno a 45 cm del suelo, sin pedestal ni resaltes			No existen	N/A	N/A	N/A
	4.41	Pavimentos	Antideslizante en seco		Conforme	Si	-	Conforme
	4.42		Antideslizante en mojado		Conforme	Si	-	Conforme

5		INFORMACIÓN Y SEÑALIZACIÓN			
COD.		Requerimiento normativo	Valor normal		Situación actual
			CTE DB SUA 9	UNE 170001-1:2007	
	1.4	Entrada al edificio	SIA + flecha direccional en su caso	Número y/o letra del portal + uso del edificio. A la derecha o junto al portero automático	**No Conforme**
	5.1	Itinerarios accesibles	SIA	Indicadores en autorrelieve y Braille(en zona ergonómica de interacciónde l brazo), sin pantallas o cristaleras, iluminación uniforme, contrate cromático	**No Conforme**
	5.2	Ascensores accesibles	SIA		**No existe**
	5.3	Plazas reservadas: Usuarios de silla de ruedas	SIA		**No Conforme**
		Plazas reservadas: Usurarios con discapacidad auditiva			**No aplican**
	5.4	Plazas de aparcamiento accesibles	SIA		**No Conforme**
	5.5	Servicios higiénicos de uso general	Pictogramas normalizados de sexo, alto relieve, contraste cromático, altura 0.8-1.2m, junto al marco, a la derecha de la puerta y en el sentido de la entrada		**No Conforme**
	5.6	Servicios higiénicos accesibles	SIA		**No Conforme**
	5.7	Escaleras y rampas	Bandas señalizadoras visuales y táctiles en el acceso, 80 cm , anchura del itinerario y acanaladas perpendiculares al eje de la escalera	Franjas señalizadoras en escalerasy rampas del itinerario accesible	**No Conforme**
	5.8	Grandes vestíbulos	Itinerario accesible hasta un punto de atención o de llamada accesible: Banda señalizadora visual y táctil, acanaladura paralela a la direcciónde la marcha y anchura 40cm	Recomendable franja-guía de dirección	**No Conforme**
				Recomendable placas de orientación en vestíbulos con varias opcionesde recorridos	
				Recomendable planos y maquetas	
				Bucle magnético y amplificadores	

7		PLAZAS Y ESPACIOS RESERVADOS						
COD.		Requerimiento normativo			Valor normal			
					Accesible (CTE)	Accesible(CCLM)	Practicable (CCLM)	Situación actual
	7.1	Plaza de espectador ensilla de ruedas	Existen plazas de espectadorreservadas para personas usuarias de silla de ruedas		**No Conforme**	Si	-	**No Conforme**
	7.2		Las plazas reservadas están situadas próximas a losaccesos	1,5m de diamtetro deespacio librejunto a la puerta del conductor	**No Conforme**	Si	-	**No Conforme**
	7.3		Dimensiones	Anchura	**No Conforme**	0,85m min	-	**No Conforme**
	7.4			Profundidad	**No Conforme**		-	**No Conforme**
	7.5		Las plazas reservadas para personas usuarias de sillas deruedas está debidamente señalizadas		**No Conforme**	1,20m min	-	**No Conforme**
	7.6	Zonas para espectadorescon dificultades de comunicación	Existen zonas destinadas a personas con déficits visualeso auditivos		No aplica	Si	-	No aplica
	7.7		La ubicación permite reducir lasdificultades de comunicación		No aplica	Si	-	No aplica
	7.8		Las zonas reservadas para personas con déficits visualeso auditivos están debidamenteseñalizadas		No aplica	Si	-	No aplica

26. PABELLÓN PRINCIPE FELIPE

NIVEL DE ACCESIBILIDAD GENERAL: PRACTICABLE

1	ACCESIBILIDAD AL EDIFICIO								
COD.	Requerimiento normativo						Valor normal		
							Accesible (CTE / DALCO)	Accesible (CCLAM)	Practicable (CCLM)	Situación actual
Espacios exteriores										
	1.1	Existencia de itinerario accesible	Desnivel				Conforme	2 cm max	-	Conforme
	1.2		Pendiente				Conforme	6% máx	-	Conforme
	1.3		Anchura calles y caminos de acceso				Conforme	1m	0,9m	Conforme
	1.4		Altura libre de obstáculos				Conforme	2,10m	-	Conforme
	1.5		Planos maquetas				N/A	N/A	N/A	N/A
Acceso al edificio (Se evalua una de las puertas de acceso)										
	1.6	Al mismo nivel que el pavimento exterior/rampa					Conforme	12cm max	-	Conforme
	1.7	Contraste cromático					Conforme	N/A	N/A	N/A
	1.8	Buena iluminación					Conforme	N/A	N/A	N/A
	1.9	Señalización	Número y/o letra del portal + uso del edificio	Número y/o letra del portal + uso del edificio	a la derecha o junto al portero automático		No Conforme	N/A	N/A	N/A
	1.10				altura entre 1.5 m y 1.6 m		No Conforme	N/A	N/A	N/A
	1.11			SIA			No Conforme	N/A	N/A	N/A
	1.12	Sistemas de comunicación, llamada o apertura (en su caso)			a la izquierda		Conforme	N/A	N/A	N/A
	1.13				altura entre 0.9 m y 1.2 m		Conforme	N/A	N/A	N/A
	1.14				fácil manipulación		Conforme	N/A	N/A	N/A
Escaleras										
	1.15	Existe algún escalón aisaldo					No existe	No	-	No existe
	1.16	Escalón aisaldo					No existe	-	14 cm max	No existe
	1.17	Tramos de escaleras (Si/No)					No existe	N/A	N/A	No existe
	1.18	Espacio libre plano con una profundidad mínima de 1,20m					No existe	-	Sí	No existe
Puertas exteriores (se evalua una de las puertas de acceso)										
	1.19	Dimensiones	Anchura hueco de la puerta				Conforme	0,80m		Conforme
	1.20		Altura hueco de la puerta				Conforme	2m		Conforme
	1.21		Si existen dos o más hojas, anchura de la hoja mayor				Conforme	0,80m		Conforme
	1.22	Espacio de maniobra	Permite inscribir un círculo a ambos lados de la puerta de diámetro				Conforme	1,50m	1,20m	Conforme
	1.23	Identificación	Vidrio de seguridad				Conforme	Si		Conforme
	1.24		Cuando sea de vidrio trasnparente, posee zócalo de material y color contrastado				Conforme	Si		Conforme
	1.25		Altura del zócalo				Conforme	30cm min		Conforme
	1.26		Franja de señalización horizontal				No Conforme	Si		No Conforme
	1.27		Anchura de la franja				No Conforme	5cm min		No Conforme
	1.28		Franja con contraste cromático				No Conforme	Si		No Conforme
	1.29		¿A que altura se encuentra la franja de señalización del suelo?				No Conforme	1,50m		No Conforme
	1.30	Al mismo nivel que el pavimento exterior/rampa			Ø 1.5 m	Ø 1.4 m	Conforme	N/A	N/A	N/A
	1.31	Ángulo de apertura			≥ 90º		Conforme	N/A	N/A	N/A
	1.32	Fuerza apertura			≤ 25 N		Conforme	N/A	N/A	N/A
	1.33	Felpudo (en su caso)			Fijo y enrasado con el pavimento		No existe	N/A	N/A	N/A
	1.34	Accionamiento	Picaportes, tiradores		Formas ergonómicas, fáciles de manipular		Conforme	N/A	N/A	N/A
	1.35				Formas suaves y redondeadas, sección preferentemente circular, pomos no		Conforme	N/A	N/A	N/A
	1.36				Altura 0.9-1.2m, los verticales a 40 cm del suelo		Conforme	N/A	N/A	N/A
	1.37				Separados 4 cm del plano de la puerta		Conforme	N/A	N/A	N/A
	1.38	Salidas de emergencia			Apertura de doble barra: 0.9 m y 0.2 m		Conforme	N/A	N/A	N/A
	1.39	Puertas de apertura automática			Velocidad ≤ 0.5 m/s		No existe	N/A	N/A	N/A
	1.40				Mecanismos de minoración de la velocidad		No existe	N/A	N/A	N/A
	1.41				Cédulas de barrido vertical		No existe	N/A	N/A	N/A
	1.42				Mecanismo manual de parada del sistema de apertura y cierre		No existe	N/A	N/A	N/A
	1.43				Vidrio de seguridad		Conforme	N/A	N/A	N/A
	1.44				Zócalo protector de 0.4 m		Conforme	N/A	N/A	N/A

	1.45	Puertas acristaladas	Bandas señalizadoras horizontales de 20 cm: contraste cromático, bordes inferiores a 1.5m y 0.9 m del suelo		No Conforme	N/A	N/A	N/A
Vestíbulo								
	1.46	Espacio libre	Ø 1.5 m	Ø 1.4 m	Conforme	N/A	N/A	N/A
	1.47	Iluminación permanente, sin sombras	Min 300 lux		Conforme	N/A	N/A	N/A
	1.48	Contraste cromático			Conforme	N/A	N/A	N/A
	1.49	Pavimentos duros, antideslizantes, continuos y planos			Conforme	N/A	N/A	N/A
	1.50	Interruptores fácilmente localizables, buen contraste cromático, piloto luminoso, fáciles de manipular, altura entre 0.9 y 1.2 m del sueño			Conforme	N/A	N/A	N/A
	1.51	Mobiliario, mostradores y ventanillas accesibles			No Conforme	N/A	N/A	N/A
	1.52	Recomendable planos y maquetas	En relieve, sin cubrir, coloración contrastada		No Conforme	N/A	N/A	N/A
	1.53		Rotulación adecuada		No Conforme	N/A	N/A	N/A
	1.54		Recomendable planos sonoros		No Conforme	N/A	N/A	N/A
	1.55		Altura 0.9 m – 1.2 m		No Conforme	N/A	N/A	N/A

2		ACCESIBILIDAD ENTRE PLANTAS						
COD.		Requerimiento normativo			Valor normal			
					Accesible (CTE)	Accesible (CCLM)	Practicable (CCLM)	Situación actual
Ascensor accesible								
	2.1	Ascensor	Superficie libre (Ø1.8m)		Conforme	Ø1.8m	Ø1.4	Conforme
	2.2		Iluminación	Recomendable 100 lux	Conforme	N/A	N/A	N/A
	2.3		Recomendable franja señalizadora en zona de embarque 1.4m x 1.1m		No Conforme	N/A	N/A	N/A
	2.4		Indicadores de piso	A 1.5m (DB-SUA)	Conforme	N/A	N/A	N/A
	2.5			En la jamba, a la derecha de embarque	Conforme	N/A	N/A	N/A
	2.6			En autorrelieve y Braile	Conforme	N/A	N/A	N/A
	2.7		Avisadores sonoros y luminosos		No Conforme	N/A	N/A	N/A
	2.8		Pulsadores de llamada	Accionados por presión	Conforme	N/A	N/A	N/A
	2.9			Altura entre 0.9m y 1.2m	Conforme	N/A	N/A	N/A
	2.10			En todas las plantas en el mismo lado	Conforme	N/A	N/A	N/A
		Cabina						
 	2.11		Anchura libre de paso (0.9m)		Conforme	0.9m	0.8m	Conforme
	2.12		Dimensiones mínimas (1.4m x 1.1m)		Conforme	1.4m x 1.1m	1.4m x 1.1m	Conforme
	2.13		Embarque en distinta dirección (1.4m x 1.1m)		Dirección única	1.4m x 1.1m	1.4m x 1.1m	Dirección única
	2.14		Diferencia de nivel con la plataforma de acceso (20mm)		Conforme	N/A	N/A	N/A
	2.15		Separación hueco (35mm)		Conforme	N/A	N/A	N/A
	2.16		Pavimento	Duro, antideslizante, liso y fijo	Conforme	N/A	N/A	N/A
	2.17		Botonera	En un lateral	Conforme	N/A	N/A	N/A
	2.18			Altura pulsadores (0,9-1,2m)	Conforme	N/A	N/A	N/A
	2.19			Con iluminación anterior	No Conforme	N/A	N/A	N/A
	2.20			Coloración contrastada	No Conforme	N/A	N/A	N/A
	2.21			Números en autorelieve y braille	No Conforme	N/A	N/A	N/A
	2.22		Pulsador de alarma y parada bien diferenciado del resto		Conforme	N/A	N/A	N/A
	2.23		Marcador posicional luminoso que señale la planta tanto en parada como en transito		Conforme	N/A	N/A	N/A
	2.24		Iluminación interior >100 lux		Conforme	N/A	N/A	N/A
	2.25		Pasamanos continuo	Altura 85-95cm	Conforme	90-95cm	-	Conforme
	2.26			Separación de la pared 4cm	Conforme	4cm	-	Conforme
	2.27			Diseño anatómico	Conforme	N/A	N/A	N/A
	2.28			Diámetro de la sección del pasamanos	Conforme	3-5cm	-	Conforme
	2.29		Indicador acústico		No Conforme	N/A	N/A	N/A
	2.30		Identificación de cada planta	Número junto a la puerta en autorrelieve que identifique la planta	No Conforme	Si	-	No Conforme
	2.31			Dimensiones del número	No Conforme	10X10cm min	-	No Conforme
	2.32			Altura máxima desde el suelo	No Conforme	1,40m max	-	No Conforme
	2.33		Espejo laminado de seguridad enfrente de la puerta de acceso, a ser posible		Conforme	N/A	N/A	N/A
Rampas								
	2.34	Dimensiones	Longitud de cada tramo en rampa		No existe	Si		No existe
	2.35	Pendientes	Pendiente longitudinal	Pendiente longitudinal	No existe		12% max	No existe
	2.36			Tramo inferior a 3m. De largo	No existe	10-12% max		No existe
	2.37			Tramo entre 3 y 10 m. de largo	No existe	8-10% max		No existe
	2.38			Tramo superior a 10m. De largo	No existe	6-8% max		No existe
	2.39		Pendiente transversal		No existe	2% max	5% max	No existe
	2.40	Rellanos	Longitud de cada rellano intermedio en la dirección de la circulación		No existe	N/A	N/A	N/A
	2.41		Longitud del rellano al inicio de la rampa		No existe	1,50 min	1,20 min	No existe
	2.42		Longitud del rellano al final de la rampa		No existe	1,50 min	1,20 min	No existe
	2.43	Barandillas y pasamanos	Barandillas a ambos lados		No existe	Si	No	No existe
	2.44		Pasamanos a ambos lados		No existe	Si	No	No existe
	2.45		Los pasamanos están situados a doble altura		No existe	Si	No	No existe
	2.46		Altura pasamanos superior 0,95-1,05m		No existe		0,90-0,95m	No existe
	2.47		Altura pasamanos inferior 0,65-0,75m		No existe	0,70-0,75m	-	No existe
	2.48		El pasamnos tiene diseño anatómico		No existe	Si	-	No existe
	2.49		Diámetro de la sección del pasamanos		No existe	3-5cm	-	No existe
	2.50		Separación respecto del paramento vertical		No existe	5cm min	-	No existe
	2.51		Prolongación 45cm		No existe	N/A	N/A	N/A
	2.52		Placas de orientación	Recomendable en vestíbulos con varias opciones de recorridos	No existe	N/A	N/A	N/A
	2.53	Protecciones	La rampa está limitada lateralmente por un elemento de protección longitudinal		No existe	Si	-	No existe
	2.54		Altura del zócalo de protección longitudinal por encima del suelo		No existe	10cm min	-	No existe
Escaleras (DE ACCESO A GRADAS)								
	2.55	Dimensiones	Anchura útil de paso		Conforme	1m min	-	Conforme
	2.56	Escalones	En escaleras de proyección recta	Medida de la huella	No existe	30cm min	-	No existe
	2.57			Medida de la tabica	No existe	16cm max	-	No existe
	2.58		En escaleras de proyección no recta	Medida de la huella (tomada a 40cm de la cara interior)	Conforme	30cm min	-	Conforme
	2.59		Los escalones no presentan bocel		Conforme	No	-	Conforme
	2.60	Rellanos	Número de escalones seguidos sin rellano intermedio		Conforme	12 unidades máx	-	Conforme
	2.61		Longitud de los rellanos intermedios		Conforme	1,20m min	-	Conforme

 	**2.62**	Barandillas y pasamanos	Dispone de barandillas que pueden ser utilizadas en ambos sentidos de la circulación	**No Conforme**	Si	-	**No Conforme**
	2.63		Están situados a doble altura	**No Conforme**	Si	-	**No Conforme**
	2.64		Altura superior	**No Conforme**	0,90-0,95m	-	**No Conforme**
	2.65		Altura inferior	**No Conforme**	0,70-0,75m	-	**No Conforme**
	2.66		Los pasamanos son continuos entre tramo y tramo de escalera	**No Conforme**	Si	-	**No Conforme**
	2.67		El pasamnaos tiene un diseño anatómico	**No Conforme**	Si	-	**No Conforme**
	2.68		Diámetro de la sección del pasamanos	**No Conforme**	5cm	-	**No Conforme**
	2.69		Sepraración respecto del paramento vertical	**No Conforme**	5cm min	-	**No Conforme**

3		ACCESIBILIDAD EN LAS PLANTAS				
COD.		Requerimiento normativo		Valor normal		
Pasillos				**Accesible**	**Accesible (CCLM)**	**Practicable (CCLM)**	**Situación actual**
 	**3.1**	Desniveles (Ausencia de desniveles o rampa)		**Practicable**	**N/A**	**N/A**	**N/A**
	3.2	Anchura ≥ 1.8 m ó 1.2 m		**Practicable**	1 m	0.9 m	**Practicable**
	3.3	Altura ≥2,10 m		**Conforme**	2,10 m	2,10 m	**Conforme**
	3.4	Espacios de giro (Ø 1.5 m)		**Conforme**	Ø 1.5 m	-	**Conforme**
	3.5	Mobiliario (Colocados al mismo lado)		**Conforme**	Libre de osbtáculos	-	**Conforme**
	3.6	Iluminación (Bien iluminados)		**Conforme**	**N/A**	**N/A**	**N/A**
	3.7	Pavimento (Antideslizante)		**Conforme**	Antideslizante	**N/A**	**Conforme**
Puertas de paso interiores							
	**3.8**	Espacio libre a ambos lados (Ø 1.8 m)		**Conforme**	Ø 1.5 m	Ø 1.2 m	**Conforme**
	3.9	Angulo de apertura ≥ 90º		**Conforme**	**N/A**	**N/A**	**N/A**
	3.10	Anchura ≥ 0,8 m		**Conforme**	0,8 m	0,8 m	**Conforme**
	3.11	Altura ≥ 2 m		**Conforme**	2 m	2 m	**Conforme**
	3.12	Puertas automáticas (1,20 m ancho)		**No existen**	**N/A**	**N/A**	**N/A**
	3.13	Sistemas de comunicación, llamada o apertura (En su caso)	A la izquierda	**Conforme**	**N/A**	**N/A**	**N/A**
	3.14		Altura 0,9 m y 1,2 m	**Conforme**	**N/A**	**N/A**	**N/A**
	3.15		Fácil manipulación	**Conforme**	**N/A**	**N/A**	**N/A**
	3.16	Finanza de apertura ≤ 25 N		**Conforme**	**N/A**	**N/A**	**N/A**
	3.17	Picaportes, tiradores	Formas ergonómicas, fáciles de manejar	**Conforme**	De presión o palanca	De presión o palanca	**Conforme**
	3.18		Formas suaves y redondeadas, sección pref.	**Conforme**	**N/A**	**N/A**	**N/A**
	3.19		Altura (0.9-1.2 m)	**Conforme**	**N/A**	**N/A**	**N/A**
	3.20		Separados del plano de la puerta (4 cm.)	**Conforme**	**N/A**	**N/A**	**N/A**
	3.21	Contraste cromático entre puertas y paredes		**Conforme**	**N/A**	**N/A**	**N/A**
	3.22	Ventanas o mirillas (a 1,1 m. de altura)		**No existen**	**N/A**	**N/A**	**N/A**
	3.23	Salida de emergencia	Apertura de doble barra (0.9m y 0.2m)	**Conforme**	**N/A**	**N/A**	**N/A**
	3.24	Puertas de apertura automática	Velocidad (≤ 0.5 m/s)	**No existen**	**N/A**	**N/A**	**N/A**
	3.25		Mecanismos de minoración de velocidad	**No existen**	**N/A**	**N/A**	**N/A**
	3.26		Cedulas de barrido vertical	**No existen**	**N/A**	**N/A**	**N/A**
	3.27		Mecanismo manual de parada del sistema de seguridad	**No existen**	**N/A**	**N/A**	**N/A**
	3.28	Puertas acristaladas	Zócalo protector	**No existen**	**N/A**	**N/A**	**N/A**
	3.29		a 0,4 m	**No existen**	a 0,3 m	-	**No existen**
	3.30		Contraste cromático	**No existen**	**N/A**	**N/A**	**N/A**
	3.31		Bandas señalizadoras horizontales (20	**No existen**	5 cm. Mínima	-	**No existen**

	3.32		Bordes inferioresa 1.5 m y 0.9 m del suelo	**No existen**	1,5 m	-	**No existen**

4		DOTACION DE ELEMENTOS ACCESIBLES						
		Requerimiento normativo			Valor normal			
					Accesible (CTE)	Accesible (CCLM)	Practicable (CCLM)	Situación actual
		Punto de atención accesible						
	4.1	Mostradores y ventanillas de atención al público	Altura ≤ 1.1 m		No Conforme	N/A	N/A	N/A
	4.2		Tramo de altura 0.8 m y longitud > 1.2		No Conforme	N/A	N/A	N/A
	4.3		Hueco en parte inferior 0.7 m x 0.5 m		No Conforme	N/A	N/A	N/A
	4.4		Intensidad de luz 500 lux		Conforme	N/A	N/A	N/A
	4.5		Dispositivo de intercomunicación dotado de bucle de inducción o similar (en su caso)		No Conforme	N/A	N/A	N/A
	4.6	Punto de llamada accesible	Sistema intercomunicador bidireccional	Mecanismo accesible	No Conforme	N/A	N/A	N/A
	4.7		Rotulo indicativo de su función		No Conforme	N/A	N/A	N/A
	4.8	Salas de espera (Reserva de plazas s/4.36.)			No aplica	N/A	N/A	N/A
	4.9		Distancia entre filas de asientos ≥ 0.9 m		No aplica	N/A	N/A	N/A
	4.10		Al menos un asiento a 45 cm del suelo con reposabrazos abatibles a 20 cm del asiento		No aplica	N/A	N/A	N/A
	4.11	Señalización	Indicativo táctil para distinción de hombres y mujeres		No Conforme	Si	-	No Conforme
	4.12		Letras "H" y "M" en autorrelieve		No Conforme	Si	-	No Conforme
		Aseos (se analizan los aseos de los vestuarios)						
	4.13	Nº elementos para cada sexo. Uno por cada 10 o fracción			Conforme	N/A	N/A	N/A
	4.14	Espacio libre sugerido 1,8m			Conforme	N/A	N/A	N/A
	4.15	Espacio distribución interior cabina Ø2.2 m, Ø1.5 m (Recomendación SUA)			Conforme	N/A	N/A	N/A
	4.16	Puerta	Anchura > 0.9m		Conforme	N/A	N/A	N/A
	4.17		Zocalo protector en ambas caras altura >30cm		Conforme	N/A	N/A	N/A
	4.18		Abatible hacia el exterior o corredera		No Conforme	N/A	N/A	N/A
	4.19		Mecanismo de cierre de fácil manejo, posibilidad de apertura desde el exterior		Conforme	N/A	N/A	N/A
	4.20	Sistema de alarma ≥0.4 m del suelo tipo cordón o similar			No Conforme	N/A	N/A	N/A
	4.21	Altura mínima interior de la cabina 2.2 m			Conforme	N/A	N/A	N/A
	4.22	Pavimento		antideslizante	Conforme	N/A	N/A	N/A
	4.23	Espejos		Borde inferior altura <0,9m	No Conforme	0,9m max	-	No Conforme
	4.24			Con un ligero desplome	No Conforme	N/A	N/A	N/A
	4.25	Perchas, toalleros, etc.		Altura 0,9-1,2m	Conforme	N/A	N/A	N/A
	4.26	Lavabo		Sin pedestal	Conforme	Si existe, que no dificulte el acercamiento	-	Conforme
	4.27		Altura	Cara superior < 0,8m	Conforme	N/A	N/A	N/A
	4.28			Cara inferior	N/A	0,65-0,75m	-	Conforme
	4.29		Grifo	Monomando con palanca alargada o automático	No Conforme	N/A	N/A	N/A
	4.30	Inodoro	Altura 45-50cm		Conforme	0,45-0,5m	-	Conforme
	4.31		Anchura libre de obstáculos		Conforme	0,8m min	-	Conforme
	4.32		Equipo de transferencia anchura ≥80 cm y largo ≥75 cm		Conforme	N/A	N/A	N/A
	4.33		Barras de apoyo	A ambos lados, al menos una abatible sobre la pared	No Conforme	Si, 2.	-	No Conforme
	4.34			Longitud 80-90cm	No Conforme	0,85m	-	No Conforme
	4.35			Altura 70-75cm	No Conforme	0,7-0,8m	-	No Conforme

	4.36			Distancia al eje del inodoro 30-35cm	**No Conforme**	**N/A**	**N/A**	**N/A**
	4.37			Permiten ejercer fuerza	**No Conforme**	Si	-	**No Conforme**
	4.38			Son batientes	**No Conforme**	Si	-	**No Conforme**
	4.39		Pulsado de descarga	De gran superficie y fácil de manipular	**Conforme**	**N/A**	**N/A**	**N/A**
	4.40	Urinarios. Al menos uno a 45 cm del suelo, sin pedestal ni resaltes			**No existen**	**N/A**	**N/A**	**N/A**
	4.41	Pavimentos	Antideslizante en seco		**Conforme**	Si	-	**Conforme**
	4.42		Antideslizante en mojado		**Conforme**	Si	-	**Conforme**

5		INFORMACIÓN Y SEÑALIZACIÓN			
COD.		Requerimiento normativo		Valor normal		Situación actual
				CTE DB SUA 9	UNE 170001-1:2007	
	1.4	Entrada al edificio		SIA + flecha direccional en su caso	Número y/o letra del portal + uso del edificio. A la derecha o junto al portero automático	**No Conforme**
	5.1	Itinerarios accesibles		SIA	Indicadores en autorrelieve y Braille(en zona ergonómica de interacciónde l brazo), sin pantallas o cristaleras, iluminación uniforme, contrate cromático	**No Conforme**
	5.2	Ascensores accesibles		SIA		**No Conforme**
	5.3	Plazas reservadas	Usuarios de silla de ruedas	SIA		**No Conforme**
			Usurarios con discapacidad auditiva			**No aplican**
	5.4	Plazas de aparcamiento accesibles		SIA		**No Conforme**
	5.5	Servicios higiénicos de uso general		Pictogramas normalizados de sexo,alto relieve, contraste cromático, altura 0.8-1.2m, junto al marco, a la derecha de la puerta y en el sentido de la entrada		**No Conforme**
	5.6	Servicios higiénicos accesibles		SIA		**No Conforme**
	5.7	Escaleras y rampas		Bandas señalizadoras visuales y táctiles en el acceso, 80 cm , anchura del itinerario y acanaladas perpendiculares al eje de la escalera	Franjas señalizadoras en escalerasy rampas del itinerario accesible	**No Conforme**
	5.8	Grandes vestíbulos		Itinerario accesible hasta un punto de atención o de llamada accesible:Banda señalizadora visual y táctil, acanaladura paralela a la direcciónde la marcha y anchura 40cm	Recomendable franja-guía de dirección	**No Conforme**
					Recomendable placas de orientación en vestíbulos con varias opcionesde recorridos	
					Recomendable planos y maquetas	
					Bucle magnético y amplificadores	

7		PLAZAS Y ESPACIOS RESERVADOS						
COD.		Requerimiento normativo			Valor normal			
					Accesible (CTE)	Accesible(CCLM)	Practicable (CCLM)	Situación actual
	7.1	Plaza de espectador en silla de ruedas	Existen plazas de espectador reservadas para personas usuarias de silla de ruedas		**No Conforme**	Si	-	**No Conforme**
	7.2		Las plazas reservadas están situadas próximas a los accesos	1,5m de diamtetro de espacio libre junto a la puerta del conductor	**No Conforme**	Si	-	**No Conforme**
	7.3		Dimensiones	Anchura	**No Conforme**	0,85m min	-	**No Conforme**
	7.4			Profundidad	**No Conforme**		-	**No Conforme**
	7.5		Las plazas reservadas para personas usuarias de sillas de ruedas está debidamente señalizadas		**No Conforme**	1,20m min	-	**No Conforme**
	7.6	Zonas para espectadores con dificultades de comunicación	Existen zonas destinadas a personas con déficits visuales o auditivos		No aplica	Si	-	No aplica
	7.7		La ubicación permite reducir las dificultades de comunicación		No aplica	Si	-	No aplica
	7.8		Las zonas reservadas para personas con déficits visuales o auditivos están debidamente señalizadas		No aplica	Si	-	No aplica

27. COMPLEJO DEPORTIVO VALVERDE

NIVEL DE ACCESIBILIDAD GENERAL: PRACTICABLE

1		ACCESIBILIDAD AL EDIFICIO								
COD.		Requerimiento normativo					Valor normal			
							Accesible (CTE / DALCO)	Accesible (CCLAM)	Practicable (CCLM)	Situación actual
Espacios exteriores										
	1.1	Existencia de itinerario accesible	Desnivel				Conforme	2 cm max	-	Conforme
	1.2		Pendiente				No Conforme	6% máx	-	6.5%
	1.3		Anchura calles y caminos de acceso				Conforme	1m	0,9m	Conforme
	1.4		Altura libre de obstáculos				Conforme	2,10m	-	Conforme
	1.5		Planos maquetas				N/A	N/A	N/A	N/A
Acceso al edificio (Por puerta principal)										
	1.6	Al mismo nivel que el pavimento exterior/rampa					Conforme	12cm max	-	Conforme
	1.7	Contraste cromático					Conforme	N/A	N/A	N/A
	1.8	Buena iluminación					Practicable	N/A	N/A	N/A
	1.9	Señalización	Número y/o letra del portal + uso del edificio	Número y/o letra del portal + uso del edificio	a la derecha o junto al portero automático		No Conforme	N/A	N/A	N/A
	1.10				altura entre 1.5 m y 1.6 m		No Conforme	N/A	N/A	N/A
	1.11				SIA		No Conforme	N/A	N/A	N/A
	1.12	Sistemas de comunicación, llamada o apertura (en su caso)			a la izquierda		Conforme	N/A	N/A	N/A
	1.13				altura entre 0.9 m y 1.2 m		Conforme	N/A	N/A	N/A
	1.14				fácil manipulación		Conforme	N/A	N/A	N/A
Escaleras										
	1.15	Existe algún escalón aisaldo					No existe	No	-	No existe
	1.16	Escalón aisaldo					No existe	-	14 cm max	No existe
	1.17	Tramos de escaleras (Si/No)					No existe	N/A	N/A	No existe
	1.18	Espacio libre plano con una profundidad mínima de 1,20m					No existe	-	Sí	No existe
Puertas exteriores (se evalua una de las puertas de acceso)										
	1.19	Dimensiones	Anchura hueco de la puerta				Conforme	0,80m		170cm
	1.20		Altura hueco de la puerta				No Conforme	2m		190cm
	1.21		Si existen dos o más hojas, anchura de la hoja mayor				Conforme	0,80m		Conforme
	1.22	Espacio de maniobra	Permite inscribir un círculo a ambos lados de la puerta de diámetro				Conforme	1,50m	1,20m	Conforme
	1.23	Identificación	Vidrio de seguridad				Conforme	Si		Conforme
	1.24		Cuando sea de vidrio trasnparente, posee zócalo de material y color contrastado				Conforme	Si		Conforme
	1.25		Altura del zócalo				Conforme	30cm min		Conforme
	1.26		Franja de señalización horizontal				No Conforme	Si		No Conforme
	1.27		Anchura de la franja				No Conforme	5cm min		No Conforme
	1.28		Franja con contraste cromático				No Conforme	Si		No Conforme
	1.29		¿A que altura se encuentra la franja de señalización del suelo?				No Conforme	1,50m		No Conforme
	1.30	Al mismo nivel que el pavimento exterior/rampa			Ø 1.5 m	Ø 1.4 m	Conforme	N/A	N/A	N/A
	1.31	Ángulo de apertura			≥ 90º		Conforme	N/A	N/A	N/A
	1.32	Fuerza apertura			≤ 25 N		Conforme	N/A	N/A	N/A
	1.33	Felpudo (en su caso)			Fijo y enrasado con el pavimento		No existe	N/A	N/A	N/A
	1.34	Accionamiento	Picaportes, tiradores		Formas ergonómicas, fáciles de manipular		Conforme	N/A	N/A	N/A
	1.35				Formas suaves y redondeadas, sección preferentemente circular, pomos no		Conforme	N/A	N/A	N/A
	1.36				Altura 0.9-1.2m, los verticales a 40 cm del suelo		Conforme	N/A	N/A	95cm
	1.37				Separados 4 cm del plano de la puerta		Conforme	N/A	N/A	N/A
	1.38	Salidas de emergencia			Apertura de doble barra: 0.9 m y 0.2 m		No existe	N/A	N/A	N/A
	1.39	Puertas de apertura automática			Velocidad ≤ 0.5 m/s		No existe	N/A	N/A	N/A
	1.40				Mecanismos de minoración de la velocidad		No existe	N/A	N/A	N/A
	1.41				Cédulas de barrido vertical		No existe	N/A	N/A	N/A
	1.42				Mecanismo manual de parada delsistema de apertura y cierre		No existe	N/A	N/A	N/A
	1.43	Puertas acristaladas			Vidrio de seguridad		No existe	N/A	N/A	N/A
	1.44				Zócalo protector de 0.4 m		No existe	N/A	N/A	N/A
	1.45				Bandas señalizadoras horizontales de 20 cm: contraste cromático,		No existe	N/A	N/A	N/A

			bordes inferiores a 1.5m y 0.9 m del suelo					
Vestíbulo								
	**1.46**	Espacio libre	Ø 1.5 m	Ø 1.4 m	**Practicable**	**N/A**	**N/A**	**N/A**
	1.47	Iluminación permanente, sin sombras	Min 300 lux		**Conforme**	**N/A**	**N/A**	**N/A**
	1.48	Contraste cromático			**Conforme**	**N/A**	**N/A**	**N/A**
	1.49	Pavimentos duros, antideslizantes, continuos y planos			**Conforme**	**N/A**	**N/A**	**N/A**
	1.50	Interruptores fácilmente localizables, buen contraste cromático, piloto luminoso, fáciles de manipular, altura entre 0.9 y 1.2 m del sueño			**Conforme**	**N/A**	**N/A**	**N/A**
	1.51	Mobiliario, mostradores y ventanillas accesibles			**No Conforme**	**N/A**	**N/A**	**N/A**
	1.52	Recomendable planos y maquetas	En relieve, sin cubrir, coloración contrastada		**No Conforme**	**N/A**	**N/A**	**N/A**
	1.53		Rotulación adecuada		**No Conforme**	**N/A**	**N/A**	**N/A**
	1.54		Recomendable planos sonoros		**No Conforme**	**N/A**	**N/A**	**N/A**
	1.55		Altura 0.9 m – 1.2 m		**No Conforme**	**N/A**	**N/A**	**N/A**

3		ACCESIBILIDAD EN LAS PLANTAS				
COD.		Requerimiento normativo		Valor normal		
Pasillos				**Accesible**	**Accesible (CCLM)**	**Practicable (CCLM)**	**Situación actual**
 	**3.1**	Desniveles (Ausencia de desniveles o rampa)		**Conforme**	**N/A**	**N/A**	**N/A**
	3.2	Anchura ≥ 1.8 m ó 1.2 m		**No Conforme**	1 m	0.9 m	**No Conforme**
	3.3	Altura ≥2,10 m		**Conforme**	2,10 m	2,10 m	**Conforme**
	3.4	Espacios de giro (Ø 1.5 m)		**Conforme**	Ø 1.5 m	-	**Conforme**
	3.5	Mobiliario (Colocados al mismo lado)		**Conforme**	Libre de osbtáculos	-	**Conforme**
	3.6	Iluminación (Bien iluminados)		**Practicable**	**N/A**	**N/A**	**N/A**
	3.7	Pavimento (Antideslizante)		**Conforme**	Antideslizante	**N/A**	**Conforme**
Puertas de paso interiores							
 	**3.8**	Espacio libre a ambos lados (Ø 1.8 m)		**Practicable**	Ø 1.5 m	Ø 1.2 m	**Practicable**
	3.9	Angulo de apertura ≥ 90º		**Conforme**	**N/A**	**N/A**	**N/A**
	3.10	Anchura ≥ 0,8 m		**Conforme**	0,8 m	0,8 m	**90cm**
	3.11	Altura ≥ 2 m		**No Conforme**	2 m	2 m	**195cm**
	3.12	Puertas automáticas (1,20 m ancho)		**No existen**	**N/A**	**N/A**	**N/A**
	3.13	Sistemas de comunicación, llamada o apertura (En su caso)	A la izquierda	**Conforme**	**N/A**	**N/A**	**N/A**
	3.14		Altura 0,9 m y 1,2 m	**Conforme**	**N/A**	**N/A**	**N/A**
	3.15		Fácil manipulación	**Conforme**	**N/A**	**N/A**	**N/A**
	3.16	Finanza de apertura ≤ 25 N		**Conforme**	**N/A**	**N/A**	**N/A**
	3.17	Picaportes, tiradores	Formas ergonómicas, fáciles de manejar	**Conforme**	De presión o palanca	De presión o palanca	**Conforme**
	3.18		Formas suaves y redondeadas,sección pref.	**Conforme**	**N/A**	**N/A**	**N/A**
	3.19		Altura (0.9-1.2 m)	**Conforme**	**N/A**	**N/A**	**N/A**
	3.20		Separados del plano de la puerta(4 cm.)	**Conforme**	**N/A**	**N/A**	**N/A**
	3.21	Contraste cromático entre puertas y paredes		**Conforme**	**N/A**	**N/A**	**N/A**
	3.22	Ventanas o mirillas (a 1,1 m. de altura)		**No existen**	**N/A**	**N/A**	**N/A**
	3.23	Salida de emergencia	Apertura de doble barra (0.9m y 0.2m)	**No existen**	**N/A**	**N/A**	**N/A**
	3.24	Puertas de apertura automática	Velocidad (≤ 0.5 m/s)	**No existen**	**N/A**	**N/A**	**N/A**
	3.25		Mecanismos de minoración de velocidad	**No existen**	**N/A**	**N/A**	**N/A**
	3.26		Cedulas de barrido vertical	**No existen**	**N/A**	**N/A**	**N/A**
	3.27		Mecanismo manual de paradadel sistema de	**No existen**	**N/A**	**N/A**	**N/A**
	3.28	Puertas acristaladas	Zócalo protector	**No existen**	**N/A**	**N/A**	**N/A**
	3.29		a 0,4 m	**No existen**	a 0,3 m	-	**Conforme**
	3.30		Contraste cromático Si	**No existen**	**N/A**	**N/A**	**N/A**
	3.31		Bandas señalizadoras horizontales (20	**No existen**	5 cm. Mínima	-	**No existen**

	3.32		Bordes inferioresa 1.5 m y 0.9 m del suelo	**No existen**	1,5 m	-	**No existen**

4		DOTACION DE ELEMENTOS ACCESIBLES						
		Requerimiento normativo			Valor normal			
					Accesible (CTE)	Accesible (CCLM)	Practicable (CCLM)	Situación actual
		Punto de atención accesible						
	4.1	Mostradores y ventanillas de atención al público	Altura ≤ 1.1 m		Conforme	N/A	N/A	110cm
	4.2		Tramo de altura 0.8 m y longitud > 1.2		No Conforme	N/A	N/A	N/A
	4.3		Hueco en parte inferior 0.7 m x 0.5 m		No Conforme	N/A	N/A	N/A
	4.4		Intensidad de luz 500 lux		Conforme	N/A	N/A	N/A
	4.5		Dispositivo de intercomunicación dotado de bucle de inducción o similar (en su caso)		No Conforme	N/A	N/A	N/A
	4.6	Punto de llamada accesible	Sistema intercomunicador bidireccional	Mecanismo accesible	No Conforme	N/A	N/A	N/A
	4.7		Rotulo indicativo de su función		No Conforme	N/A	N/A	N/A
	4.8	Salas de espera (Reserva de plazas s/4.36.)			No aplica	N/A	N/A	N/A
	4.9		Distancia entre filas de asientos ≥ 0.9 m		No aplica	N/A	N/A	N/A
	4.10		Al menos un asiento a 45 cm del suelo con reposabrazos abatibles a 20 cm del asiento		No aplica	N/A	N/A	N/A
	4.11	Señalización	Indicativo táctil para distinción de hombres y mujeres		No Conforme	Si	-	No Conforme
	4.12		Letras "H" y "M" en autorrelieve		No Conforme	Si	-	No Conforme
		Aseos (se analiza uno de las gradas)						
	4.13	Nº elementos para cada sexo. Uno por cada 10 o fracción			Conforme	N/A	N/A	N/A
	4.14	Espacio libre sugerido 1,8m			No Conforme	N/A	N/A	N/A
	4.15	Espacio distribución interior cabina Ø2.2 m, Ø1.5 m (Recomendación SUA)			No Conforme	N/A	N/A	N/A
	4.16	Puerta	Anchura > 0.9m		No Conforme	N/A	N/A	80cm
	4.17		Zocalo protector en ambas caras altura >30cm		Conforme	N/A	N/A	N/A
	4.18		Abatible hacia el exterior o corredera		No Conforme	N/A	N/A	N/A
	4.19		Mecanismo de cierre de fácil manejo, posibilidad de apertura desde el exterior		Conforme	N/A	N/A	N/A
	4.20	Sistema de alarma ≥0.4 m del suelo tipo cordón o similar			No Conforme	N/A	N/A	N/A
	4.21	Altura mínima interior de la cabina 2.2 m			Conforme	N/A	N/A	N/A
	4.22	Pavimento		antideslizante	Conforme	N/A	N/A	N/A
	4.23	Espejos		Borde inferior altura <0,9m	No Conforme	0,9m max	-	110cm
	4.24			Con un ligero desplome	No Conforme	N/A	N/A	N/A
	4.25	Perchas, toalleros, etc.		Altura 0,9-1,2m	No Conforme	N/A	N/A	175cm
	4.26	Lavabo		Sin pedestal	No Conforme	Si existe, que no dificulte el acercamiento	-	No Conforme
	4.27		Altura	Cara superior < 0,8m	No Conforme	N/A	N/A	85cm
	4.28			Cara inferior	N/A	0,65-0,75m	-	Conforme
	4.29		Grifo	Monomando con palanca alargada o automático	No Conforme	N/A	N/A	N/A
	4.30	Inodoro	Altura 45-50cm		Conforme	0,45-0,5m	-	50cm
	4.31		Anchura libre de obstáculos		Conforme	0,8m min	-	Conforme
	4.32		Equipo de transferencia anchura ≥80 cm y largo ≥75 cm		Conforme	N/A	N/A	N/A
	4.33			A ambos lados, al menos una abatible sobre la pared	No Conforme	Si, 2.	-	No Conforme
	4.34			Longitud 80-90cm	No Conforme	0,85m	-	80cm
	4.35			Altura 70-75cm	No Conforme	0,7-0,8m	-	No Conforme

	4.36		Barras de apoyo	Distancia al eje del inodoro 30-35cm	**No Conforme**	**N/A**	**N/A**	**N/A**
	4.37			Permiten ejercer fuerza	**No Conforme**	Si	-	**No Conforme**
	4.38			Son batientes	**No Conforme**	Si	-	**No Conforme**
	4.39		Pulsado de descarga	De gran superficie y fácil de manipular	**Conforme**	**N/A**	**N/A**	**N/A**
	4.40	Urinarios. Al menos uno a 45 cm del suelo, sin pedestal ni resaltes			**No existen**	**N/A**	**N/A**	**N/A**
	4.41	Pavimentos	Antideslizante en seco		**Conforme**	Si	-	**Conforme**
	4.42		Antideslizante en mojado		**Conforme**	Si	-	**Conforme**

Vestuarios								
	4.43	Reciento complementado con lavado e inodoro			No existen	N/A	N/A	N/A
	4.44	Pulsador de alarma. Al menos en dos paredes, a 20 cm del suelo. Uno junto al inodoro			No existen	N/A	N/A	N/A
	4.45	Espacio libre de distribución. Ø1.8 m			No existen	N/A	N/A	N/A
	4.46	Espacio libre en interior de cabina Ø1.8 m			No existen	Ø1.5 m	-	No existen
	4.47	Espacio libre de paso ≥ 1.2 m			No existen	N/A	N/A	N/A
	4.48	Puerta	Anchura > 0.9 m		No existen	0,8m min	-	No existen
	4.49		Zócalo protector en ambas caras >30cm de altura		No existen	N/A	N/A	N/A
	4.50		Abatible hacia el exterior o corredera		No existen	N/A	N/A	N/A
	4.51		Tiradores mediante mecanismo de presión o palanca		No existen	Si	-	No existen
	4.52		Mecanismo de cierre de fácil manejo, posibilidad de apertura desde el exterior		No existen	N/A	N/A	N/A
	4.53	Banco 0.6 m (profundidad) x 1.5 (anchura) x 0.45-0.5 m (altura)			No existen	N/A	N/A	N/A
	4.54	Ducha	Área de utilización nivelada con el pavimento circundante		No existen	N/A	N/A	N/A
	4.55		Anchura		No existen	0,85m min	-	No existen
	4.56		Profundidad		No existen	1,20m min	-	No existen
	4.57		Asiento	Abatible y con respaldo	No existen	N/A	N/A	N/A
	4.58			Dimensiones 0.4m (profundidad) x 0.4 (anchura) x 0.45-0.5 m (altura)	No Conforme	Altura 0,45-0,5m	-	55cm
	4.59			Espacio a un lado ≥ 80 cm	No existen	N/A	N/A	N/A
	4.60		Grifería	Colocada en el centro	No existen	Si	-	No existen
	4.61			Situada en el centro del lado más largo	No existen	Si	-	No existen
	4.62			Altura	No Conforme	0,9-1,2m	-	130cm
	4.63		Pavimento	Antideslizante	No existen	Si	-	No existen
	4.64			Impermeabilizado mediante pendientes de desagüe	No existen	Si	-	No existen
	4.65			Valor de la pendiente de desagüe	Conforme	0,02	-	2%
	4.66			Presenta resaltes	No existen	No	-	No existen
	4.67			Rejillas con orificios menores a 2cm	No existen	Si	-	No existen
	4.68		Barras de apoyo		No existen	N/A	N/A	N/A
	4.69	Bañera	Tiene un banco de apoyo para ayudar a la transferencia		No existen	Si	-	No existen
	4.70		Cuanto sobrepasa el borde superior de la bañera el asiento de una silla de ruedas		No existen	20cm max	-	No existen
	4.71	Pasamanos en paredes			No Conforme	N/A	N/A	No Conforme
	4.71	Altura de elementos de mando y control 80-120 cm			Conforme	N/A	N/A	120cm
	4.72	Altura de tomas de corriente o señal 40-120cm			No Conforme	N/A	N/A	125cm
	4.73	Distancia a encuentros en rincón >35 cm			Conforme	N/A	N/A	N/A
	4.74	Interruptores y pulsadores de alarman automáticos o de fácil accionamiento			Conforme	N/A	N/A	N/A
	4.75	Contraste cromático			Conforme	N/A	N/A	N/A
	4.76	Interruptores de giro y palanca. No se admiten			Conforme	N/A	N/A	N/A
	4.77	Iluminación con temporización en aseos y vestuarios accesibles. No se admiten			Conforme	N/A	N/A	N/A

5		INFORMACIÓN Y SEÑALIZACIÓN			
COD.		Requerimiento normativo	Valor normal		Situación actual
			CTE DB SUA 9	UNE 170001-1:2007	
	1.4	Entrada al edificio	SIA + flecha direccional en su caso	Número y/o letra del portal + uso del edificio. A la derecha o junto al portero automático	**No Conforme**
	5.1	Itinerarios accesibles	SIA	Indicadores en autorrelieve y Braille(en zona ergonómica de interacciónde l brazo), sin pantallas o cristaleras, iluminación uniforme, contrate cromático	**No Conforme**
	5.2	Ascensores accesibles	SIA		**No aplican**
	5.3	Plazas reservadas: Usuarios de silla de ruedas	SIA		**No Conforme**
		Plazas reservadas: Usurarios con discapacidad auditiva			**No aplican**
	5.4	Plazas de aparcamiento accesibles	SIA		**No Conforme**
	5.5	Servicios higiénicos de uso general	Pictogramas normalizados de sexo,alto relieve, contraste cromático, altura 0.8-1.2m, junto al marco, a la derecha de la puerta y en el sentido de la entrada		**No Conforme**
	5.6	Servicios higiénicos accesibles	SIA		**No Conforme**
	5.7	Escaleras y rampas	Bandas señalizadoras visuales y táctiles en el acceso, 80 cm , anchura del itinerario y acanaladas perpendiculares al eje de la escalera	Franjas señalizadoras en escalerasy rampas del itinerario accesible	**No aplican**
	5.8	Grandes vestíbulos	Itinerario accesible hasta un punto de atención o de llamada accesible: Banda señalizadora visual y táctil, acanaladura paralela a la direcciónde la marcha y anchura 40cm	Recomendable franja-guía de dirección	**No aplican**
				Recomendable placas de orientación en vestíbulos con varias opcionesde recorridos	
				Recomendable planos y maquetas	
				Bucle magnético y amplificadores	

7		PLAZAS Y ESPACIOS RESERVADOS (EN PISCINA)						
COD.		Requerimiento normativo			Valor normal			
					Accesible (CTE)	Accesible(CCLM)	Practicable (CCLM)	Situación actual
	7.1	Plaza de espectador en silla de ruedas	Existen plazas de espectador reservadas para personas usuarias de silla de ruedas		**No Conforme**	Si	-	**No Conforme**
	7.2		Las plazas reservadas están situadas próximas a los accesos	1,5m de diamtetro de espacio libre junto a la puerta del conductor	**No Conforme**	Si	-	**No Conforme**
	7.3		Dimensiones	Anchura	**No Conforme**	0,85m min	-	**No Conforme**
	7.4			Profundidad	**No Conforme**		-	**No Conforme**
	7.5		Las plazas reservadas para personas usuarias de sillas de ruedas está debidamente señalizadas		**No Conforme**	1,20m min	-	**No Conforme**
	7.6	Zonas para espectadores con dificultades de comunicación	Existen zonas destinadas a personas con déficits visuales o auditivos		No aplica	Si	-	No aplica
	7.7		La ubicación permite reducir las dificultades de comunicación		No aplica	Si	-	No aplica
	7.8		Las zonas reservadas para personas con déficits visuales o auditivos están debidamente señalizadas		No aplica	Si	-	No aplica

28. CIUDAD DEPORTIVA SUR

NIVEL DE ACCESIBILIDAD GENERAL: PRACTICABLE

1		ACCESIBILIDAD AL EDIFICIO							
COD.		Requerimiento normativo					Valor normal		
							Accesible (CTE / DALCO)	Accesible (CCLAM)	Practicable (CCLM)	Situación actual
Espacios exteriores										
	1.1	Existencia de itinerario accesible	Desnivel				Conforme	2 cm max	-	Conforme
	1.2		Pendiente				Conforme	6% máx	-	Conforme
	1.3		Anchura calles y caminos de acceso				Conforme	1m	0,9m	Conforme
	1.4		Altura libre de obstáculos				Conforme	2,10m	-	Conforme
	1.5		Planos maquetas				N/A	N/A	N/A	N/A
Acceso al edificio (Por puerta principal)										
	1.6	Al mismo nivel que el pavimento exterior/rampa					Practicable	12cm max	-	No Conforme
	1.7	Contraste cromático					Conforme	N/A	N/A	N/A
	1.8	Buena iluminación					Practicable	N/A	N/A	N/A
	1.9	Señalización	Número y/o letra del portal + uso del edificio	Número y/o letra del portal + uso del edificio	a la derecha o junto al portero automático		No Conforme	N/A	N/A	N/A
	1.10				altura entre 1.5 m y 1.6 m		No Conforme	N/A	N/A	N/A
	1.11			SIA			No Conforme	N/A	N/A	N/A
	1.12	Sistemas de comunicación, llamada o apertura (en su caso)			a la izquierda		Conforme	N/A	N/A	N/A
	1.13				altura entre 0.9 m y 1.2 m		Conforme	N/A	N/A	N/A
	1.14				fácil manipulación		Conforme	N/A	N/A	N/A
Escaleras										
	1.15	Existe algún escalón aisaldo					No existe	No	-	No existe
	1.16	Escalón aisaldo					No existe	-	14 cm max	9cm
	1.17	Tramos de escaleras (Si/No)					No existe	N/A	N/A	No existe
	1.18	Espacio libre plano con una profundidad mínima de 1,20m					No existe	-	Sí	No existe
Puertas exteriores (se evalua una de las puertas de acceso)										
	1.19	Dimensiones	Anchura hueco de la puerta				Conforme	0,80m		150
	1.20		Altura hueco de la puerta				Conforme	2m		Conforme
	1.21		Si existen dos o más hojas, anchura de la hoja mayor				Conforme	0,80m		Conforme
	1.22	Espacio de maniobra	Permite inscribir un círculo a ambos lados de la puerta de diámetro				Conforme	1,50m	1,20m	Conforme
	1.23	Identificación	Vidrio de seguridad				Conforme	Si		Conforme
	1.24		Cuando sea de vidrio trasnparente, posee zócalo de material y color contrastado				Conforme	Si		Conforme
	1.25		Altura del zócalo				Conforme	30cm min		Conforme
	1.26		Franja de señalización horizontal				No Conforme	Si		No Conforme
	1.27		Anchura de la franja				No Conforme	5cm min		No Conforme
	1.28		Franja con contraste cromático				No Conforme	Si		No Conforme
	1.29		¿A que altura se encuentra la franja de señalización del suelo?				No Conforme	1,50m		No Conforme
	1.30	Al mismo nivel que el pavimento exterior/rampa			Ø 1.5 m	Ø 1.4 m	Conforme	N/A	N/A	N/A
	1.31	Ángulo de apertura			≥ 90º		Conforme	N/A	N/A	N/A
	1.32	Fuerza apertura			≤ 25 N		Conforme	N/A	N/A	N/A
	1.33	Felpudo (en su caso)			Fijo y enrasado con el pavimento		No existe	N/A	N/A	N/A
	1.34	Accionamiento	Picaportes, tiradores		Formas ergonómicas, fáciles de manipular		Conforme	N/A	N/A	N/A
	1.35				Formas suaves y redondeadas, sección preferentemente circular, pomos no		Conforme	N/A	N/A	N/A
	1.36				Altura 0.9-1.2m, los verticales a 40 cm del suelo		Conforme	N/A	N/A	N/A
	1.37				Separados 4 cm del plano de la puerta		Conforme	N/A	N/A	N/A
	1.38	Salidas de emergencia			Apertura de doble barra: 0.9 m y 0.2 m		Conforme	N/A	N/A	N/A
	1.39	Puertas de apertura automática			Velocidad ≤ 0.5 m/s		No existe	N/A	N/A	N/A
	1.40				Mecanismos de minoración de la velocidad		No existe	N/A	N/A	N/A
	1.41				Cédulas de barrido vertical		No existe	N/A	N/A	N/A
	1.42				Mecanismo manual de parada del sistema de apertura y cierre		No existe	N/A	N/A	N/A
	1.43	Puertas acristaladas			Vidrio de seguridad		No existe	N/A	N/A	N/A
	1.44				Zócalo protector de 0.4 m		No existe	N/A	N/A	N/A
	1.45				Bandas señalizadoras horizontales de 20 cm: contraste cromático, bordes inferiores a 1.5m		No existe	N/A	N/A	N/A

			y 0.9 m del suelo					
Vestíbulo								
	**1.46**	Espacio libre	Ø 1.5 m	Ø 1.4 m	**Conforme**	**N/A**	**N/A**	**N/A**
	1.47	Iluminación permanente, sin sombras	Min 300 lux		**Conforme**	**N/A**	**N/A**	**N/A**
	1.48	Contraste cromático			**Conforme**	**N/A**	**N/A**	**N/A**
	1.49	Pavimentos duros, antideslizantes, continuos y planos			**Conforme**	**N/A**	**N/A**	**N/A**
	1.50	Interruptores fácilmente localizables, buen contraste cromático, piloto luminoso, fáciles de manipular, altura entre 0.9 y 1.2 m del sueño			**Conforme**	**N/A**	**N/A**	**N/A**
	1.51	Mobiliario, mostradores y ventanillas accesibles			**No Conforme**	**N/A**	**N/A**	**N/A**
	1.52	Recomendable planos y maquetas	En relieve, sin cubrir, coloración contrastada		**No Conforme**	**N/A**	**N/A**	**N/A**
	1.53		Rotulación adecuada		**No Conforme**	**N/A**	**N/A**	**N/A**
	1.54		Recomendable planos sonoros		**No Conforme**	**N/A**	**N/A**	**N/A**
	1.55		Altura 0.9 m – 1.2 m		**No Conforme**	**N/A**	**N/A**	**N/A**

2		ACCESIBILIDAD ENTRE PLANTAS						
COD.		Requerimiento normativo			Valor normal			
					Accesible (CTE)	Accesible (CCLM)	Practicable (CCLM)	Situación actual
Ascensor accesible (de acceso a gradas)								
	2.1	Ascensor	Superficie libre (Ø1.8m)		Conforme	Ø1.8m	Ø1.4	Conforme
	2.2		Iluminación	Recomendable 100 lux	Conforme	N/A	N/A	N/A
	2.3		Recomendable franja señalizadora en zona de embarque 1.4m x 1.1m		No Conforme	N/A	N/A	No Conforme
	2.4		Indicadores de piso	A 1.5m (DB-SUA)	Conforme	N/A	N/A	N/A
	2.5			En la jamba, a la derecha de embarque	Conforme	N/A	N/A	N/A
	2.6			En autorrelieve y Braile	Conforme	N/A	N/A	N/A
	2.7		Avisadores sonoros y luminosos		No Conforme	N/A	N/A	N/A
	2.8		Pulsadores de llamada	Accionados por presión	Conforme	N/A	N/A	N/A
	2.9			Altura entre 0.9m y 1.2m	Conforme	N/A	N/A	N/A
	2.10			En todas las plantas en el mismo lado	Conforme	N/A	N/A	N/A
		Cabina						
	2.11		Anchura libre de paso (0.9m)		No Conforme	0.9m	0.8m	80cm
	2.12		Dimensiones mínimas (1.4m x 1.1m)		Conforme	1.4m x 1.1m	1.4m x 1.1m	110x140cm
	2.13		Embarque en distinta dirección (1.4m x 1.1m)		Dirección única	1.4m x 1.1m	1.4m x 1.1m	Dirección única
	2.14		Diferencia de nivel con la plataforma de acceso (20mm)		Conforme	N/A	N/A	N/A
	2.15		Separación hueco (35mm)		Conforme	N/A	N/A	N/A
	2.16		Pavimento	Duro, antideslizante, liso y fijo	Conforme	N/A	N/A	N/A
	2.17		Botonera	En un lateral	Conforme	N/A	N/A	N/A
	2.18			Altura pulsadores (0,9-1,2m)	Conforme	N/A	N/A	N/A
	2.19			Con iluminación anterior	Conforme	N/A	N/A	N/A
	2.20			Coloración contrastada	Conforme	N/A	N/A	Conforme
	2.21			Números en autorelieve y braille	Conforme	N/A	N/A	Conforme
	2.22		Pulsador de alarma y parada bien diferenciado del resto		Conforme	N/A	N/A	N/A
	2.23		Marcador posicional luminoso que señale la planta tanto en parada como en transito		Conforme	N/A	N/A	N/A
	2.24		Iluminación interior >100 lux		Conforme	N/A	N/A	N/A
	2.25		Pasamanos continuo	Altura 85-95cm	No Conforme	90-95cm	-	81cm
	2.26			Separación de la pared 4cm	Conforme	4cm	-	Conforme
	2.27			Diseño anatómico	Conforme	N/A	N/A	N/A
	2.28			Diámetro de la sección del pasamanos	Conforme	3-5cm	-	Conforme
	2.29		Indicador acústico		No Conforme	N/A	N/A	N/A
	2.30		Identificación de cada planta	Número junto a la puerta en autorrelieve que identifique la planta	Conforme	Si	-	Conforme
	2.31			Dimensiones del número	Conforme	10X10cm min	-	Conforme
	2.32			Altura máxima desde el suelo	Conforme	1,40m max	-	Conforme
	2.33		Espejo laminado de seguridad enfrente de la puerta de acceso, a ser posible		Conforme	N/A	N/A	N/A
Rampas								
	2.34	Dimensiones	Longitud de cada tramo en rampa		No existe	Si		No existe
	2.35	Pendientes	Pendiente longitudinal	Pendiente longitudinal	No existe		12% max	No existe
	2.36			Tramo inferior a 3m. De largo	No existe	10-12% max		No existe
	2.37			Tramo entre 3 y 10 m. de largo	No existe	8-10% max		No existe
	2.38			Tramo superior a 10m. De largo	No existe	6-8% max		No existe
	2.39		Pendiente transversal		No existe	2% max	5% max	No existe
	2.40	Rellanos	Longitud de cada rellano intermedio en la dirección de la circulación		No existe	N/A	N/A	N/A
	2.41		Longitud del rellano al inicio de la rampa		No existe	1,50 min	1,20 min	No existe
	2.42		Longitud del rellano al final de la rampa		No existe	1,50 min	1,20 min	No existe
	2.43	Barandillas y pasamanos	Barandillas a ambos lados		No existe	Si	No	No existe
	2.44		Pasamanos a ambos lados		No existe	Si	No	No existe
	2.45		Los pasamanos están situados a doble altura		No existe	Si	No	No existe
	2.46		Altura pasamanos superior 0,95-1,05m		No existe		0,90-0,95m	No existe
	2.47		Altura pasamanos inferior 0,65-0,75m		No existe	0,70-0,75m	-	No existe
	2.48		El pasamnos tiene diseño anatómico		No existe	Si	-	No existe
	2.49		Diámetro de la sección del pasamanos		No existe	3-5cm	-	No existe
	2.50		Separación respecto del paramento vertical		No existe	5cm min	-	No existe
	2.51		Prolongación 45cm		No existe	N/A	N/A	N/A
	2.52		Placas de orientación	Recomendable en vestíbulos con varias opciones de recorridos	No existe	N/A	N/A	N/A
	2.53	Protecciones	La rampa está limitada lateralmente por un elemento de protección longitudinal		No existe	Si	-	No existe
	2.54		Altura del zócalo de protección longitudinal por encima del suelo		No existe	10cm min	-	No existe
Escaleras (DE ACCESO A GRADAS)								
	2.55	Dimensiones	Anchura útil de paso		Conforme	1m min	-	Conforme
	2.56	Escalones	En escaleras de proyección recta	Medida de la huella	No existe	30cm min	-	No existe
	2.57			Medida de la tabica	No existe	16cm max	-	No existe
	2.58		En escaleras de proyección no recta	Medida de la huella (tomada a 40cm de la cara interior)	Conforme	30cm min	-	Conforme
	2.59		Los escalones no presentan bocel		Conforme	No	-	Conforme
	2.60	Rellanos	Número de escalones seguidos sin rellano intermedio		Conforme	12 unidades max	-	Conforme
	2.61		Longitud de los rellanos intermedios		Conforme	1,20m min	-	Conforme
	2.62		Dispone de barandillas que pueden ser utilizadas en ambos sentidos de la		No	Si	-	No

			circulación	**Conforme**			**Conforme**
	2.63		Están situados a doble altura	**No Conforme**	Si	-	**No Conforme**
	2.64		Altura superior	**No Conforme**	0,90-0,95m	-	**No Conforme**
	2.65	Barandillas y pasamanos	Altura inferior	**No Conforme**	0,70-0,75m	-	**No Conforme**
	2.66		Los pasamanos son continuos entre tramo y tramo de escalera	**No Conforme**	Si	-	**No Conforme**
	2.67		El pasamnaos tiene un diseño anatómico	**No Conforme**	Si	-	**No Conforme**
	2.68		Diámetro de la sección del pasamanos	**No Conforme**	5cm	-	**No Conforme**
	2.69		Sepraración respecto del paramento vertical	**No Conforme**	5cm min	-	**No Conforme**

3		ACCESIBILIDAD EN LAS PLANTAS				
COD.		Requerimiento normativo		Valor normal		
Pasillos				**Accesible**	**Accesible (CCLM)**	**Practicable (CCLM)**	**Situación actual**
 	**3.1**	Desniveles (Ausencia de desniveles o rampa)		**Conforme**	**N/A**	**N/A**	**N/A**
	3.2	Anchura ≥ 1.8 m ó 1.2 m		**Conforme**	1 m	0.9 m	**Conforme**
	3.3	Altura ≥2,10 m		**Conforme**	2,10 m	2,10 m	**Conforme**
	3.4	Espacios de giro (Ø 1.5 m)		**Conforme**	Ø 1.5 m	-	**Conforme**
	3.5	Mobiliario (Colocados al mismo lado)		**Conforme**	Libre de osbtáculos	-	**Conforme**
	3.6	Iluminación (Bien iluminados)		**Practicable**	**N/A**	**N/A**	**N/A**
	3.7	Pavimento (Antideslizante)		**Conforme**	Antideslizante	**N/A**	**Conforme**
Puertas de paso interiores							
	**3.8**	Espacio libre a ambos lados (Ø 1.8 m)		**Conforme**	Ø 1.5 m	Ø 1.2 m	**Conforme**
	3.9	Angulo de apertura ≥ 90º		**Conforme**	**N/A**	**N/A**	**N/A**
	3.10	Anchura ≥ 0,8 m		**Conforme**	0,8 m	0,8 m	**82cm**
	3.11	Altura ≥ 2 m		**Conforme**	2 m	2 m	**Conforme**
	3.12	Puertas automáticas (1,20 m ancho)		**No existen**	**N/A**	**N/A**	**N/A**
	3.13	Sistemas de comunicación, llamada o apertura (En su caso)	A la izquierda	**Conforme**	**N/A**	**N/A**	**N/A**
	3.14		Altura 0,9 m y 1,2 m	**Conforme**	**N/A**	**N/A**	**N/A**
	3.15		Fácil manipulación	**Conforme**	**N/A**	**N/A**	**N/A**
	3.16	Finanza de apertura ≤ 25 N		**Conforme**	**N/A**	**N/A**	**N/A**
	3.17	Picaportes, tiradores	Formas ergonómicas, fáciles de manejar	**Conforme**	De presión o palanca	De presión o palanca	**Conforme**
	3.18		Formas suaves y redondeadas, sección pref.	**Conforme**	**N/A**	**N/A**	**N/A**
	3.19		Altura (0.9-1.2 m)	**Conforme**	**N/A**	**N/A**	**N/A**
	3.20		Separados del plano de la puerta (4 cm.)	**Conforme**	**N/A**	**N/A**	**N/A**
	3.21	Contraste cromático entre puertas y paredes		**Conforme**	**N/A**	**N/A**	**N/A**
	3.22	Ventanas o mirillas (a 1,1 m. de altura)		**No existen**	**N/A**	**N/A**	**N/A**
	3.23	Salida de emergencia	Apertura de doble barra (0.9m y 0.2m)	**Conforme**	**N/A**	**N/A**	**N/A**
	3.24	Puertas de apertura automática	Velocidad (≤ 0.5 m/s)	**No existen**	**N/A**	**N/A**	**N/A**
	3.25		Mecanismos de minoración de velocidad	**No existen**	**N/A**	**N/A**	**N/A**
	3.26		Cedulas de barrido vertical	**No existen**	**N/A**	**N/A**	**N/A**
	3.27		Mecanismo manual de parada del sistema de	**No existen**	**N/A**	**N/A**	**N/A**
	3.28	Puertas acristaladas	Seguridad Si Zócalo protector	**Conforme**	**N/A**	**N/A**	**N/A**
	3.29		a 0,4 m	**Conforme**	a 0,3 m	-	**Conforme**
	3.30		Contraste cromático Si	**Conforme**	**N/A**	**N/A**	**N/A**
	3.31		Bandas señalizadoras horizontales (20	**No Conforme**	5 cm. Mínima	-	**No Conforme**

	3.32		Bordes inferioresa 1.5 m y 0.9 m del suelo	**No Conforme**	1,5 m	-	**No Conforme**

4		DOTACION DE ELEMENTOS ACCESIBLES						
		Requerimiento normativo			Valor normal			
					Accesible (CTE)	Accesible (CCLM)	Practicable (CCLM)	Situación actual
		Punto de atención accesible						
	4.1	Mostradores y ventanillas de atención al público	Altura ≤ 1.1 m		No Conforme	N/A	N/A	113cm
	4.2		Tramo de altura 0.8 m y longitud > 1.2		No Conforme	N/A	N/A	N/A
	4.3		Hueco en parte inferior 0.7 m x 0.5 m		No Conforme	N/A	N/A	N/A
	4.4		Intensidad de luz 500 lux		Conforme	N/A	N/A	N/A
	4.5		Dispositivo de intercomunicación dotado de bucle de inducción o similar (en su caso)		No Conforme	N/A	N/A	N/A
	4.6	Punto de llamada accesible	Sistema intercomunicador bidireccional	Mecanismo accesible	No Conforme	N/A	N/A	N/A
	4.7		Rotulo indicativo de su función		No Conforme	N/A	N/A	N/A
	4.8	Salas de espera (Reserva de plazas s/4.36.)			No aplica	N/A	N/A	N/A
	4.9		Distancia entre filas de asientos ≥ 0.9 m		No aplica	N/A	N/A	N/A
	4.10		Al menos un asiento a 45 cm del suelo con reposabrazos abatibles a 20 cm del asiento		No aplica	N/A	N/A	N/A
	4.11	Señalización	Indicativo táctil para distinción de hombres y mujeres		No Conforme	Si	-	No Conforme
	4.12		Letras "H" y "M" en autorrelieve		No Conforme	Si	-	No Conforme
		Aseos (se analiza uno de las gradas)						
	4.13	Nº elementos para cada sexo. Uno por cada 10 o fracción			Conforme	N/A	N/A	N/A
	4.14	Espacio libre sugerido 1,8m			Conforme	N/A	N/A	N/A
	4.15	Espacio distribución interior cabina Ø2.2 m, Ø1.5 m (Recomendación SUA)			Conforme	N/A	N/A	N/A
	4.16	Puerta	Anchura > 0.9m		No Conforme	N/A	N/A	82cm
	4.17		Zocalo protector en ambas caras altura >30cm		Conforme	N/A	N/A	N/A
	4.18		Abatible hacia el exterior o corredera		Conforme	N/A	N/A	N/A
	4.19		Mecanismo de cierre de fácil manejo, posibilidad de apertura desde el exterior		Conforme	N/A	N/A	N/A
	4.20	Sistema de alarma ≥0.4 m del suelo tipo cordón o similar			No Conforme	N/A	N/A	N/A
	4.21	Altura mínima interior de la cabina 2.2 m			Conforme	N/A	N/A	N/A
	4.22	Pavimento		antideslizante	Conforme	N/A	N/A	N/A
	4.23	Espejos		Borde inferior altura <0,9m	No Conforme	0,9m max	-	117cm
	4.24			Con un ligero desplome	No Conforme	N/A	N/A	N/A
	4.25	Perchas, toalleros, etc.		Altura 0,9-1,2m	No Conforme	N/A	N/A	171cm
	4.26	Lavabo		Sin pedestal	Conforme	Si existe, que no dificulte el acercamiento	-	Conforme
	4.27		Altura	Cara superior < 0,8m	No Conforme	N/A	N/A	83cm
	4.28			Cara inferior	N/A	0,65-0,75m	-	Conforme
	4.29		Grifo	Monomando con palanca alargada o automático	No Conforme	N/A	N/A	N/A
	4.30	Inodoro	Altura 45-50cm		Conforme	0,45-0,5m	-	Conforme
	4.31		Anchura libre de obstáculos		Conforme	0,8m min	-	Conforme
	4.32		Equipo de transferencia anchura ≥80 cm y largo ≥75 cm		Conforme	N/A	N/A	N/A
	4.33		Barras de apoyo	A ambos lados, al menos una abatible sobre la pared	No Conforme	Si, 2.	-	No Conforme
	4.34			Longitud 80-90cm	No Conforme	0,85m	-	No Conforme
	4.35			Altura 70-75cm	No Conforme	0,7-0,8m	-	No Conforme

	4.36			Distancia al eje del inodoro 30-35cm	**No Conforme**	**N/A**	**N/A**	**N/A**
	4.37			Permiten ejercer fuerza	**No Conforme**	Si	-	**No Conforme**
	4.38			Son batientes	**No Conforme**	Si	-	**No Conforme**
	4.39		Pulsado de descarga	De gran superficie y fácil de manipular	**Conforme**	**N/A**	**N/A**	**N/A**
	4.40	Urinarios. Al menos uno a 45 cm del suelo, sin pedestal ni resaltes			**No existen**	**N/A**	**N/A**	**N/A**
	4.41	Pavimentos	Antideslizante en seco		**Conforme**	Si	-	**Conforme**
	4.42		Antideslizante en mojado		**Conforme**	Si	-	**Conforme**

5		INFORMACIÓN Y SEÑALIZACIÓN			
COD.		Requerimiento normativo		Valor normal		Situación actual
				CTE DB SUA 9	UNE 170001-1:2007	
 	1.4	Entrada al edificio		SIA + flecha direccional en su caso	Número y/o letra del portal + uso del edificio. A la derecha o junto al portero automático	No Conforme
	5.1	Itinerarios accesibles		SIA	Indicadores en autorrelieve y Braille(en zona ergonómica de interacción del brazo), sin pantallas o cristaleras, iluminación uniforme, contrate cromático	No Conforme
	5.2	Ascensores accesibles		SIA		No Conforme
	5.3	Plazas reservadas	Usuarios de silla de ruedas	SIA		No Conforme
			Usurarios con discapacidad auditiva			No aplican
	5.4	Plazas de aparcamiento accesibles		SIA		No Conforme
	5.5	Servicios higiénicos de uso general		Pictogramas normalizados de sexo,alto relieve, contraste cromático, altura 0.8-1.2m, junto al marco, a la derecha de la puerta y en el sentido de la entrada		No Conforme
	5.6	Servicios higiénicos accesibles		SIA		No Conforme
	5.7	Escaleras y rampas		Bandas señalizadoras visuales y táctiles en el acceso, 80 cm , anchura del itinerario y acanaladas perpendiculares al eje de la escalera	Franjas señalizadoras en escalerasy rampas del itinerario accesible	No Conforme
	5.8	Grandes vestíbulos		Itinerario accesible hasta un punto de atención o de llamada accesible:Banda señalizadora visual y táctil, acanaladura paralela a la direcciónde la marcha y anchura 40cm	Recomendable franja-guía de dirección	No Conforme
					Recomendable placas de orientación en vestíbulos con varias opcionesde recorridos	
					Recomendable planos y maquetas	
					Bucle magnético y amplificadores	

6		Aparcamientos (NO EXISTEN EN LAS INMEDIACIONES)					
COD.		Requerimiento normativo	Valor normal				
			Accesible (CTE)		Accesible(CCLM)	Practicable (CCLM)	Situación actual
	6.1	Dimensiones	**No Conforme**		2,20 x 5 m. min	-	**No Conforme**
	6.2	Espacio de acercamiento	1,5m de diamtetro de espacio libre junto a la puerta del conductor	**No Conforme**	Si	-	**No Conforme**
	6.3		Espacio de aproximación comunicado con un itinerario de uso comunitario accesible	**No Conforme**	Si	-	**No Conforme**
	6.4	Señalización	Símbolo de accesibilidad pintado en el suelo.	**No Conforme**	Si	-	**No Conforme**
	6.5		Señalización vertical	**No Conforme**	Si	-	**No Conforme**

7		PLAZAS Y ESPACIOS RESERVADOS						
COD.		Requerimiento normativo			Valor normal			
					Accesible (CTE)	Accesible(CCLM)	Practicable (CCLM)	Situación actual
	7.1	Plaza de espectador en silla de ruedas	Existen plazas de espectador reservadas para personas usuarias de silla de ruedas		**No Conforme**	Si	-	**No Conforme**
	7.2		Las plazas reservadas están situadas próximas a los accesos	1,5m de diamtetro de espacio libre junto a la puerta del conductor	**No Conforme**	Si	-	**No Conforme**
	7.3		Dimensiones	Anchura	**Conforme**	0,85m min	-	**100cm**
	7.4			Profundidad	**Conforme**		-	**120cm**
	7.5		Las plazas reservadas para personas usuarias de sillas de ruedas está debidamente señalizadas		**No Conforme**	1,20m min	-	**No Conforme**
	7.6	Zonas para espectadores con dificultades de comunicación	Existen zonas destinadas a personas con déficits visuales o auditivos		No aplica	Si	-	No aplica
	7.7		La ubicación permite reducir las dificultades de comunicación		No aplica	Si	-	No aplica
	7.8		Las zonas reservadas para personas con déficits visuales o auditivos están debidamente señalizadas		No aplica	Si	-	No aplica

29. COMPLEJO DEPORTIVO LARACHE

NIVEL DE ACCESIBILIDAD GENERAL: PRACTICABLE

1	ACCESIBILIDAD AL EDIFICIO (SE EVALUA UNA DE LAS TRES ENTRADAS YA QUE DISPONEN TODAS DE LAS MISMAS CARACTERÍSTICAS)									
COD.	Requerimiento normativo						Valor normal			
							Accesible (CTE / DALCO)	Accesible (CCLAM)	Practicable (CCLM)	Situación actual
	Espacios exteriores									
	1.1	Existencia de itinerario accesible	Desnivel				Conforme	2 cm max	-	Conforme
	1.2		Pendiente				Conforme	6% máx	-	Conforme
	1.3		Anchura calles y caminos de acceso				Conforme	1m	0,9m	Conforme
	1.4		Altura libre de obstáculos				Conforme	2,10m	-	Conforme
	1.5		Planos maquetas				N/A	N/A	N/A	N/A
	Acceso al edificio (Por puerta principal)									
	1.6	Al mismo nivel que el pavimento exterior/rampa					Conforme	12cm max	-	Conforme
	1.7	Contraste cromático					Conforme	N/A	N/A	N/A
	1.8	Buena iluminación					Practicable	N/A	N/A	N/A
	1.9	Señalización	Número y/o letra del portal + uso del edificio	Número y/o letra del portal + uso del edificio	a la derecha o junto al portero automático		No Conforme	N/A	N/A	N/A
	1.10				altura entre 1.5 m y 1.6 m		No Conforme	N/A	N/A	N/A
	1.11			SIA			No Conforme	N/A	N/A	N/A
	1.12	Sistemas de comunicación, llamada o apertura (en su caso)			a la izquierda		Conforme	N/A	N/A	N/A
	1.13				altura entre 0.9 m y 1.2 m		Conforme	N/A	N/A	N/A
	1.14				fácil manipulación		Conforme	N/A	N/A	N/A
	Escaleras									
	1.15	Existe algún escalón aisaldo					No existe	No	-	No existe
	1.16	Escalón aisaldo					No existe	-	14 cm max	No existe
	1.17	Tramos de escaleras (Si/No)					No existe	N/A	N/A	No existe
	1.18	Espacio libre plano con una profundidad mínima de 1,20m					No existe	-	Sí	No existe
	Puertas exteriores (se evalua una de las puertas de acceso)									
	1.19	Dimensiones	Anchura hueco de la puerta				Conforme	0,80m		Conforme
	1.20		Altura hueco de la puerta				Conforme	2m		Conforme
	1.21		Si existen dos o más hojas, anchura de la hoja mayor				Conforme	0,80m		Conforme
	1.22	Espacio de maniobra	Permite inscribir un círculo a ambos lados de la puerta de diámetro				Conforme	1,50m	1,20m	Conforme
	1.23	Identificación	Vidrio de seguridad				No Conforme	Si		No Conforme
	1.24		Cuando sea de vidrio trasnparente, posee zócalo de material y color contrastado				No Conforme	Si		No Conforme
	1.25		Altura del zócalo				No Conforme	30cm min		No Conforme
	1.26		Franja de señalización horizontal				No Conforme	Si		No Conforme
	1.27		Anchura de la franja				No Conforme	5cm min		No Conforme
	1.28		Franja con contraste cromático				No Conforme	Si		No Conforme
	1.29		¿A que altura se encuentra la franja de señalización del suelo?				No Conforme	1,50m		No Conforme
	1.30	Al mismo nivel que el pavimento exterior/rampa			Ø 1.5 m	Ø 1.4 m	Conforme	N/A	N/A	N/A
	1.31	Ángulo de apertura			≥ 90º		Conforme	N/A	N/A	N/A
	1.32	Fuerza apertura			≤ 25 N		Conforme	N/A	N/A	N/A
	1.33	Felpudo (en su caso)			Fijo y enrasado con el pavimento		No existe	N/A	N/A	N/A
	1.34	Accionamiento	Picaportes, tiradores		Formas ergonómicas, fáciles de manipular		Conforme	N/A	N/A	N/A
	1.35				Formas suaves y redondeadas, sección preferentemente circular, pomos no		Conforme	N/A	N/A	N/A
	1.36				Altura 0.9-1.2m, los verticales a 40 cm del suelo		Conforme	N/A	N/A	N/A
	1.37				Separados 4 cm del plano de la puerta		Conforme	N/A	N/A	N/A
	1.38	Salidas de emergencia			Apertura de doble barra: 0.9 m y 0.2 m		No existe	N/A	N/A	N/A
	1.39	Puertas de apertura automática			Velocidad ≤ 0.5 m/s		No existe	N/A	N/A	N/A
	1.40				Mecanismos de minoración de la velocidad		No existe	N/A	N/A	N/A
	1.41				Cédulas de barrido vertical		No existe	N/A	N/A	N/A
	1.42				Mecanismo manual de parada delsistema de apertura y cierre		No existe	N/A	N/A	N/A
	1.43				Vidrio de seguridad		No existe	N/A	N/A	N/A
	1.44				Zócalo protector de 0.4 m		No existe	N/A	N/A	N/A

	1.45	Puertas acristaladas	Bandas señalizadoras horizontales de 20 cm: contraste cromático, bordes inferiores a 1.5m y 0.9 m del suelo		No existe	N/A	N/A	N/A
Vestíbulo								
	1.46	Espacio libre	Ø 1.5 m	Ø 1.4 m	Conforme	N/A	N/A	N/A
	1.47	Iluminación permanente, sin sombras	Min 300 lux		Practicable	N/A	N/A	N/A
	1.48	Contraste cromático			Conforme	N/A	N/A	N/A
	1.49	Pavimentos duros, antideslizantes, continuos y planos			Conforme	N/A	N/A	N/A
	1.50	Interruptores fácilmente localizables, buen contraste cromático, piloto luminoso, fáciles de manipular, altura entre 0.9 y 1.2 m del sueño			Conforme	N/A	N/A	N/A
	1.51	Mobiliario, mostradores y ventanillas accesibles			No Conforme	N/A	N/A	N/A
	1.52	Recomendable planos y maquetas	En relieve, sin cubrir, coloración contrastada		No Conforme	N/A	N/A	N/A
	1.53		Rotulación adecuada		No Conforme	N/A	N/A	N/A
	1.54		Recomendable planos sonoros		No Conforme	N/A	N/A	N/A
	1.55		Altura 0.9 m – 1.2 m		No Conforme	N/A	N/A	N/A

3		ACCESIBILIDAD EN LAS PLANTAS				
COD.		Requerimiento normativo		Valor normal		
Pasillos				**Accesible**	**Accesible (CCLM)**	**Practicable (CCLM)**	**Situación actual**
 	**3.1**	Desniveles (Ausencia de desniveles o rampa)		**Conforme**	**N/A**	**N/A**	**N/A**
	3.2	Anchura ≥ 1.8 m ó 1.2 m		**Conforme**	1 m	0.9 m	**Conforme**
	3.3	Altura ≥2,10 m		**Conforme**	2,10 m	2,10 m	**Conforme**
	3.4	Espacios de giro (Ø 1.5 m)		**Conforme**	Ø 1.5 m	-	**Conforme**
	3.5	Mobiliario (Colocados al mismo lado)		**Conforme**	Libre de osbtáculos	-	**Conforme**
	3.6	Iluminación (Bien iluminados)		**Practicable**	**N/A**	**N/A**	**N/A**
	3.7	Pavimento (Antideslizante)		**Conforme**	Antideslizante	**N/A**	**Conforme**
Puertas de paso interiores							
	**3.8**	Espacio libre a ambos lados (Ø 1.8 m)		**Conforme**	Ø 1.5 m	Ø 1.2 m	**Conforme**
	3.9	Angulo de apertura ≥ 90º		**Conforme**	**N/A**	**N/A**	**N/A**
	3.10	Anchura ≥ 0,8 m		**Conforme**	0,8 m	0,8 m	**Conforme**
	3.11	Altura ≥ 2 m		**Conforme**	2 m	2 m	**Conforme**
	3.12	Puertas automáticas (1,20 m ancho)		**No existen**	**N/A**	**N/A**	**N/A**
	3.13	Sistemas de comunicación, llamada o apertura (En su caso)	A la izquierda	**Conforme**	**N/A**	**N/A**	**N/A**
	3.14		Altura 0,9 m y 1,2 m	**Conforme**	**N/A**	**N/A**	**N/A**
	3.15		Fácil manipulación	**Conforme**	**N/A**	**N/A**	**N/A**
	3.16	Finanza de apertura ≤ 25 N		**Conforme**	**N/A**	**N/A**	**N/A**
	3.17	Picaportes, tiradores	Formas ergonómicas, fáciles de manejar	**Conforme**	De presión o palanca	De presión o palanca	**Conforme**
	3.18		Formas suaves y redondeadas, sección pref.	**Conforme**	**N/A**	**N/A**	**N/A**
	3.19		Altura (0.9-1.2 m)	**Conforme**	**N/A**	**N/A**	**N/A**
	3.20		Separados del plano de la puerta (4 cm.)	**Conforme**	**N/A**	**N/A**	**N/A**
	3.21	Contraste cromático entre puertas y paredes		**Conforme**	**N/A**	**N/A**	**N/A**
	3.22	Ventanas o mirillas (a 1,1 m. de altura)		**No existen**	**N/A**	**N/A**	**N/A**
	3.23	Salida de emergencia	Apertura de doble barra (0.9m y 0.2m)	**No existen**	**N/A**	**N/A**	**N/A**
	3.24	Puertas de apertura automática	Velocidad (≤ 0.5 m/s)	**No existen**	**N/A**	**N/A**	**N/A**
	3.25		Mecanismos de minoración de velocidad	**No existen**	**N/A**	**N/A**	**N/A**
	3.26		Cedulas de barrido vertical	**No existen**	**N/A**	**N/A**	**N/A**
	3.27		Mecanismo manual de parada del sistema de apertura	**No existen**	**N/A**	**N/A**	**N/A**
	3.28	Puertas acristaladas	Zócalo protector	**No existen**	**N/A**	**N/A**	**N/A**
	3.29		a 0,4 m	**No existen**	a 0,3 m	-	**No existen**
	3.30		Contraste cromático	Si **No existen**	**N/A**	**N/A**	**N/A**
	3.31		Bandas señalizadoras horizontales (20	**No existen**	5 cm. Mínima	-	**No existen**

	3.32		Bordes inferioresa 1.5 m y 0.9 m del suelo	**No existen**	1,5 m	-	**No existen**

4		DOTACION DE ELEMENTOS ACCESIBLES						
		Requerimiento normativo			Valor normal			
					Accesible (CTE)	Accesible (CCLM)	Practicable (CCLM)	Situación actual
		Punto de atención accesible						
	4.1	Mostradores y ventanillas de atención al público	Altura ≤ 1.1 m		No Conforme	N/A	N/A	N/A
	4.2		Tramo de altura 0.8 m y longitud > 1.2		No Conforme	N/A	N/A	N/A
	4.3		Hueco en parte inferior 0.7 m x 0.5 m		No Conforme	N/A	N/A	N/A
	4.4		Intensidad de luz 500 lux		Practicable	N/A	N/A	N/A
	4.5		Dispositivo de intercomunicación dotado de bucle de inducción o similar (en su caso)		No Conforme	N/A	N/A	N/A
	4.6	Punto de llamada accesible	Sistema intercomunicador bidireccional	Mecanismo accesible	No Conforme	N/A	N/A	N/A
	4.7		Rotulo indicativo de su función		No Conforme	N/A	N/A	N/A
	4.8	Salas de espera (Reserva de plazas s/4.36.)			No aplica	N/A	N/A	N/A
	4.9		Distancia entre filas de asientos ≥ 0.9 m		No aplica	N/A	N/A	N/A
	4.10		Al menos un asiento a 45 cm del suelo con reposabrazos abatibles a 20 cm del asiento		No aplica	N/A	N/A	N/A
	4.11	Señalización	Indicativo táctil para distinción de hombres y mujeres		No Conforme	Si	-	No Conforme
	4.12		Letras "H" y "M" en autorrelieve		No Conforme	Si	-	No Conforme
		Aseos (se analiza uno de los cuatro existentes para el público)						
	4.13	Nº elementos para cada sexo. Uno por cada 10 o fracción			Conforme	N/A	N/A	N/A
	4.14	Espacio libre sugerido 1,8m			Conforme	N/A	N/A	N/A
	4.15	Espacio distribución interior cabina Ø2.2 m, Ø1.5 m (Recomendación SUA)			Conforme	N/A	N/A	N/A
	4.16	Puerta	Anchura > 0.9m		Conforme	N/A	N/A	N/A
	4.17		Zocalo protector en ambas caras altura >30cm		Conforme	N/A	N/A	N/A
	4.18		Abatible hacia el exterior o corredera		No Conforme	N/A	N/A	N/A
	4.19		Mecanismo de cierre de fácil manejo, posibilidad de apertura desde el exterior		Conforme	N/A	N/A	N/A
	4.20	Sistema de alarma ≥0.4 m del suelo tipo cordón o similar			No Conforme	N/A	N/A	N/A
	4.21	Altura mínima interior de la cabina 2.2 m			Conforme	N/A	N/A	N/A
	4.22	Pavimento		antideslizante	Conforme	N/A	N/A	N/A
	4.23	Espejos		Borde inferior altura <0,9m	No Conforme	0,9m max	-	No Conforme
	4.24			Con un ligero desplome	No Conforme	N/A	N/A	N/A
	4.25	Perchas, toalleros, etc.		Altura 0,9-1,2m	Conforme	N/A	N/A	N/A
	4.26	Lavabo		Sin pedestal	Conforme	Si existe, que no dificulte el acercamiento	-	Conforme
	4.27		Altura	Cara superior < 0,8m	Conforme	N/A	N/A	N/A
	4.28			Cara inferior	N/A	0,65-0,75m	-	Conforme
	4.29		Grifo	Monomando con palanca alargada o automático	No Conforme	N/A	N/A	N/A
	4.30	Inodoro	Altura 45-50cm		Conforme	0,45-0,5m	-	Conforme
	4.31		Anchura libre de obstáculos		Conforme	0,8m min	-	Conforme
	4.32		Equipo de transferencia anchura ≥80 cm y largo ≥75 cm		Conforme	N/A	N/A	N/A
	4.33			A ambos lados, al menos una abatible sobre la pared	Conforme	Si, 2.	-	Conforme
	4.34			Longitud 80-90cm	Conforme	0,85m	-	Conforme
	4.35			Altura 70-75cm	Conforme	0,7-0,8m	-	Conforme

4.36		Barras de apoyo	Distancia al eje del inodoro 30-35cm	Conforme	N/A	N/A	N/A
4.37			Permiten ejercer fuerza	Conforme	Si	-	Conforme
4.38			Son batientes	Conforme	Si	-	Conforme
4.39		Pulsado de descarga	De gran superficie y fácil de manipular	Conforme	N/A	N/A	N/A
4.40	Urinarios. Al menos uno a 45 cm del suelo, sin pedestal ni resaltes			No existen	N/A	N/A	N/A
4.41	Pavimentos	Antideslizante en seco		Conforme	Si	-	Conforme
4.42		Antideslizante en mojado		Conforme	Si	-	Conforme

Vestuarios (Se inspecciona uno de ellos)								
	4.43	Reciento complementado con lavado e inodoro			N/A	N/A	N/A	N/A
	4.44	Pulsador de alarma. Al menos en dos paredes, a 20 cm del suelo. Uno junto al inodoro (no hay pulsador de alarma)			N/A	N/A	N/A	N/A
	4.45	Espacio libre de distribución. Ø1.8 m			Conforme	N/A	N/A	N/A
	4.46	Espacio libre en interior de cabina Ø1.8 m			Conforme	Ø1.5 m	-	No existen
	4.47	Espacio libre de paso ≥ 1.2 m			Conforme	N/A	N/A	N/A
	4.48	Puerta (los picaportes están rotos)	Anchura > 0.9 m		Conforme	0,8m min	-	No existen
	4.49		Zócalo protector en ambas caras >30cm de altura		N/A (no dispone pues la puerta es de metal)	N/A	N/A	N/A
	4.50		Abatible hacia el exterior o corredera		Conforme	N/A	N/A	N/A
	4.51		Tiradores mediante mecanismo de presión o palanca		No Conforme (Tiradores rotos)	Si	-	No existen
	4.52		Mecanismo de cierre de fácil manejo, posibilidad de apertura desde el exterior		No Conforme (Picaportes rotos)	N/A	N/A	N/A
	4.53	Banco 0.6 m (profundidad) x 1.5 (anchura) x 0.45-0.5 m (altura)			No Conforme (profundidad 0.33cm)	N/A	N/A	N/A
	4.54	Ducha	Área de utilización nivelada con el pavimento circundante		Conforme	N/A	N/A	N/A
	4.55		Anchura		Conforme	0,85m min	-	No existen
	4.56		Profundidad		Conforme	1,20m min	-	No existen
	4.57		Asiento	Abatible y con respaldo	No Existen	N/A	N/A	N/A
	4.58			Dimensiones 0.4m (profundidad) x 0.4 (anchura) x 0.45-0.5 m (altura)	No Existen	Altura 0,45-0,5m	-	No existen
	4.59			Espacio a un lado ≥ 80 cm	No Existen	N/A	N/A	N/A
	4.60		Grifería	Colocada en el centro	No Conforme	Si	-	No existen
	4.61			Situada en el centro del lado más largo	No Conforme	Si	-	No existen
	4.62			Altura	No Conforme	0,9-1,2m	-	No existen
	4.63		Pavimento	Antideslizante	Conforme	Si	-	No existen
	4.64			Impermeabilizado mediante pendientes de desagüe	No existen	Si	-	No existen
	4.65			Valor de la pendiente de desagüe	No existen	0,02	-	No existen
	4.66			Presenta resaltes	No existen	No	-	No existen
	4.67			Rejillas con orificios menores a 2cm	No existen	Si	-	No existen
	4.68		Barras de apoyo		No existen	N/A	N/A	N/A
	4.69	Bañera	Tiene un banco de apoyo para ayudar a la transferencia		No existen	Si	-	No existen
	4.70		Cuanto sobrepasa el borde superior de la bañera el asiento de una silla de ruedas		No existen	20cm max	-	No existen
	4.71	Pasamanos en paredes			No existen	N/A	N/A	N/A
	4.71	Altura de elementos de mando y control 80-120 cm			Conforme	N/A	N/A	N/A
	4.72	Altura de tomas de corriente o señal 40-120cm			Conforme	N/A	N/A	N/A
	4.73	Distancia a encuentros en rincón >35 cm			Conforme	N/A	N/A	N/A
	4.74	Interruptores y pulsadores de alarman automáticos o de fácil accionamiento			No conforme	N/A	N/A	N/A
	4.75	Contraste cromático			Conforme	N/A	N/A	N/A
	4.76	Interruptores de giro y palanca. No se admiten			Conforme	N/A	N/A	N/A
	4.77	Iluminación con temporización en aseos y vestuarios accesibles. No se admiten			Conforme	N/A	N/A	N/A

7		PLAZAS Y ESPACIOS RESERVADOS (EN PISCINA)						
COD.		Requerimiento normativo			Valor normal			
					Accesible (CTE)	Accesible(CCLM)	Practicable (CCLM)	Situación actual
	7.1	Plaza de espectador en silla de ruedas	Existen plazas de espectador reservadas para personas usuarias de silla de ruedas		**No Conforme**	Si	-	**No Conforme**
	7.2		Las plazas reservadas están situadas próximas a los accesos	1,5m de diamtetro de espacio libre junto a la puerta del conductor	**No Conforme**	Si	-	**No Conforme**
	7.3		Dimensiones	Anchura	**No Conforme**	0,85m min	-	**No Conforme**
	7.4			Profundidad	**No Conforme**		-	**No Conforme**
	7.5		Las plazas reservadas para personas usuarias de sillas de ruedas está debidamente señalizadas		**No Conforme**	1,20m min	-	**No Conforme**
	7.6	Zonas para espectadores con dificultades de comunicación	Existen zonas destinadas a personas con déficits visuales o auditivos		No aplica	Si	-	No aplica
	7.7		La ubicación permite reducir las dificultades de comunicación		No aplica	Si	-	No aplica
	7.8		Las zonas reservadas para personas con déficits visuales o auditivos están debidamente señalizadas		No aplica	Si	-	No aplica

30. COMPLEJO PLAYAS VICARIO

NIVEL DE ACCESIBILIDAD GENERAL: PRACTICABLE

Se trata de un entorno deportivo, turístico y de naturaleza rural, construido en 1973, que ofrece numerosos servicios de ocio a los visitantes y vecinos de Ciudad Real, entreellos:

- Área de piscinas y deportes
- SPA y relajación
- Restaurante y terraza
- Campling, tipis y yurtas

El complejo se encuentra situado en las inmediaciones del pantano del Vicario de Ciudad Real, atravesando la pedanía de Las Casas a través de la CM-412 o la N-401.



Localización del Complejo Playas del Vicario. Vista general. Fuente: Google Earth



Vista aérea del complejo Playas del Viicario. Fuente: https://playasdelvicario.es/ (13/10/2022)

Ya en el año 2013, la Federación Provincial de Personas con Discapacidad Física, Orgánica y Sensorial (Cocemfe Ciudad Real) comprobaron *in situ* la existencia de numerosas barreras arquitectónicas que hacían del complejo un lugar no conforme en cuanto a criterios de accesibilidad.

Entre las carencias más reseñables, se hacía alusión al poco espacio en los aseos, inexistencia de vestuario y duchas adaptadas para las personas con capacidades diferentes y una gran cantidad de barreras arquitectónicas a la hora de acceder a las zonas infantiles y a las piscinas.

Entre las carencias más reseñables, se hacía alusión al poco espacio en los aseos, inexistencia de vestuario y duchas adaptadas para las personas con capacidades diferentes y una gran cantidad de barreras arquitectónicas a la hora de acceder a las zonas infantiles y a las piscinas.

Nueve años después, en agosto, 2022, el equipo de Infinia Ingeniería S.L. inspeccionó el mismo entorno y observó las siguientes deficiencias:

- La zona de tipis carece de baño adatado al no poder acceder al mismo mediante rampa o suelo aplanado
- Acceso a los tipis con escalón (barrera arquitectónica)

31. CENTRO VERDE

NIVEL DE ACCESIBILIDAD GENERAL: PRACTICABLE

1	ACCESIBILIDAD AL EDIFICIO							
COD.	Requerimiento normativo				Valor normal			
					Accesible (CTE / DALCO)	Accesible (CCLAM)	Practicable (CCLM)	Situación actual
Espacios exteriores								
	1.1	Existencia de itinerario accesible	Desnivel		Conforme	2 cm max	-	Conforme
	1.2		Pendiente		No Conforme	6% máx	-	7.5%
	1.3		Anchura calles y caminos de acceso		Conforme	1m	0,9m	Conforme
	1.4		Altura libre de obstáculos		Conforme	2,10m	-	Conforme
	1.5		Planos maquetas		Conforme	N/A	N/A	N/A
Acceso al edificio (Se evalua puerta de acceso pricipal)								
	1.6	Al mismo nivel que el pavimento exterior/rampa			Practicable	12cm max	-	5cm
	1.7	Contraste cromático			Conforme	N/A	N/A	N/A
	1.8	Buena iluminación			Conforme	N/A	N/A	N/A
	1.9	Señalización	Número y/o letra del portal + uso del edificio	Número y/o letra del portal + uso del edificio	a la derecha o junto al portero automático	Conforme	N/A	N/A	N/A
	1.10				altura entre 1.5 m y 1.6 m	Conforme	N/A	N/A	N/A
	1.11			SIA		No Conforme	N/A	N/A	N/A
	1.12	Sistemas de comunicación, llamada o apertura (en su caso)			a la izquierda	Conforme	N/A	N/A	N/A
	1.13				altura entre 0.9 m y 1.2 m	Conforme	N/A	N/A	104cm
	1.14				fácil manipulación	Conforme	N/A	N/A	N/A

Puertas exteriores									
	1.19	Dimensiones	Anchura hueco de la puerta			Conforme	0,80m		100cm
	1.20		Altura hueco de la puerta			Conforme	2m		230cm
	1.21		Si existen dos o más hojas, anchura de la hoja mayor			No Conforme	0,80m		No Conforme
	1.22	Espacio de maniobra	Permite insrcribir un círculo a ambos lados de la puerta de diámetro			No Conforme	1,50m	1,20m	No Conforme
	1.23	Identificación	Vidrio de seguridad			Conforme	Si		Conforme
	1.24		Cuando sea de vidrio trasnparente, posee zócalo de material y color contrastado			Conforme	Si		Conforme
	1.25		Altura del zócalo			No Conforme	30cm min		7cm
	1.26		Franja de señalización horizontal			No existe	Si		No existe
	1.27		Anchura de la franja			No existe	5cm min		No existe
	1.28		Franja con contraste cromático			No existe	Si		No existe
	1.29		¿A que altura se encuentra la franja de señalización del suelo?			No existe	1,50m		No existe
	1.30	Al mismo nivel que el pavimento exterior/rampa		Ø 1.5 m	Ø 1.4 m	No Conforme	N/A	N/A	N/A
	1.31	Ángulo de apertura		≥ 90º		No Conforme	N/A	N/A	N/A
	1.32	Fuerza apertura		≤ 25 N		No Conforme	N/A	N/A	N/A
	1.33	Felpudo (en su caso)		Fijo y enrasado con el pavimento		Conforme	N/A	N/A	Conforme
	1.34	Accionamiento	Picaportes, tiradores	Formas ergonómicas, fáciles de manipular		Conforme	N/A	N/A	N/A
	1.35			Formas suaves y redondeadas,		No Conforme	N/A	N/A	N/A
	1.36			Altura 0.9-1.2m, los verticales a 40 cm del suelo		Conforme	N/A	N/A	N/A
	1.37			Separados 4 cm del plano de la puerta		Conforme	N/A	N/A	N/A
	1.38	Salidas de emergencia		Apertura de doble barra: 0.9 m y 0.2 m		No Conforme	N/A	N/A	N/A
	1.39	Puertas de apertura automática		Velocidad ≤ 0.5 m/s		No existe	N/A	N/A	N/A
	1.40			Mecanismos de minoración de la velocidad		No existe	N/A	N/A	N/A
	1.41			Cédulas de barrido vertical		No existe	N/A	N/A	N/A
	1.42			Mecanismo manual de parada del sistema de apertura y cierre		No existe	N/A	N/A	N/A
	1.43	Puertas acristaladas		Vidrio de seguridad		Conforme	N/A	N/A	N/A
	1.44			Zócalo protector de 0.4 m		Conforme	N/A	N/A	N/A
	1.45			Bandas señalizadoras horizontales de 20 cm: contraste cromático, bordes inferiores a 1.5 m y 0.9 m del suelo		No Conforme	N/A	N/A	N/A
Vestíbulo									
 	1.46	Espacio libre		Ø 1.5 m	Ø 1.4 m	Conforme	N/A	N/A	N/A
	1.47	Iluminación permanente, sin sombras		Min 300 lux		Conforme	N/A	N/A	N/A
	1.48	Contraste cromático				Conforme	N/A	N/A	N/A
	1.49	Pavimentos duros, antideslizantes, continuos y planos				No Conforme	N/A	N/A	N/A
	1.50	Interruptores fácilmente localizables, buen contraste cromático, piloto luminoso, fáciles de manipular, altura entre 0.9 y 1.2 m del sueño				Conforme	N/A	N/A	N/A
	1.51	Mobiliario, mostradores y ventanillas accesibles				Conforme	N/A	N/A	72cm
	1.52	Recomendable planos y maquetas		En relieve, sin cubrir, coloración contrastada		Conforme	N/A	N/A	N/A
	1.53			Rotulación adecuada		Conforme	N/A	N/A	N/A
	1.54			Recomendable planos sonoros		Conforme	N/A	N/A	N/A
	1.55			Altura 0.9 m – 1.2 m		Conforme	N/A	N/A	N/A

2		ACCESIBILIDAD ENTRE PLANTAS						
COD.		Requerimiento normativo			Valor normal			
					Accesible (CTE)	Accesible (CCLM)	Practicable (CCLM)	Situación actual
Ascensor accesible								
	2.1	Ascensor	Superficie libre (Ø1.8m)		No existe	No existe	No existe	No existe
	2.2		Iluminación	Recomendable 100 lux	No existe	No existe	No existe	No existe
	2.3		Recomendable franja señalizadora en zona de embarque 1.4m x 1.1m		No existe	No existe	No existe	No existe
	2.4		Indicadores de piso	A 1.5m (DB-SUA)	No existe	No existe	No existe	No existe
	2.5			En la jamba, a la derecha de embarque	No existe	No existe	No existe	No existe
	2.6			En autorrelieve y Braile	No existe	No existe	No existe	No existe
	2.7		Avisadores sonoros y luminosos		No existe	No existe	No existe	No existe
	2.8		Pulsadores de llamada	Accionados por presión	No existe	No existe	No existe	No existe
	2.9			Altura entre 0.9m y 1.2m	No existe	No existe	No existe	No existe
	2.10			En todas las plantas en el mismo lado	No existe	No existe	No existe	No existe
		Cabina						
	2.11		Anchura libre de paso (0.9m)		No existe	No existe	No existe	No existe
	2.12		Dimensiones mínimas (1.4m x 1.1m)		No existe	No existe	No existe	No existe
	2.13		Embarque en distinta dirección (1.4m x 1.1m)		No existe	No existe	No existe	No existe
	2.14		Diferencia de nivel con la plataforma de acceso (20mm)		No existe	No existe	No existe	No existe
	2.15		Separación hueco (35mm)		No existe	No existe	No existe	No existe
	2.16		Pavimento	Duro, antideslizante, liso y fijo	No existe	No existe	No existe	No existe
	2.17		Botonera	En un lateral	No existe	No existe	No existe	No existe
	2.18			Altura pulsadores (0,9-1,2m)	No existe	No existe	No existe	No existe
	2.19			Con iluminación anterior	No existe	No existe	No existe	No existe
	2.20			Coloración contrastada	No existe	No existe	No existe	No existe
	2.21			Números en autorelieve y braille	No existe	No existe	No existe	No existe
	2.22		Pulsador de alarma y parada bien diferenciado del resto		No existe	No existe	No existe	No existe
	2.23		Marcador posicional luminoso que señale la planta tanto en parada como en transito		No existe	No existe	No existe	No existe
	2.24		Iluminación interior >100 lux		No existe	No existe	No existe	No existe
	2.25		Pasamanos continuo	Altura 85-95cm	No existe	No existe	No existe	No existe
	2.26			Separación de la pared 4cm	No existe	No existe	No existe	No existe
	2.27			Diseño anatómico	No existe	No existe	No existe	No existe
	2.28			Diámetro de la sección del pasamanos	No existe	No existe	No existe	No existe
	2.29		Indicador acústico		No existe	No existe	No existe	No existe
	2.30		Identificación de cada planta	Número junto a la puerta en autorrelieve que identifique la planta	No existe	No existe	No existe	No existe
	2.31			Dimensiones del número	No existe	No existe	No existe	No existe
	2.32			Altura máxima desde el suelo	No existe	No existe	No existe	No existe
	2.33		Espejo laminado de seguridad enfrente de la puerta de acceso, a ser posible		No existe	No existe	No existe	No existe

Rampas								
	2.34	Dimensiones	Longitud de cada tramo en rampa		Conforme	Si		Conforme
	2.35	Pendientes	Pendiente longitudinal	Pendiente longitudinal	N/A		12% max	N/A
	2.36			Tramo inferior a 3m. De largo	N/A	10-12% max		N/A
	2.37			Tramo entre 3 y 10 m. de largo	N/A	8-10% max		N/A
	2.38			Tramo superior a 10m. De largo	No Conforme	6-8% max		4.8 – 6.5%
	2.39		Pendiente transversal		Conforme	2% max	5% max	Conforme
	2.40	Rellanos	Longitud de cada rellano intermedio en la dirección de la circulación		Conforme	N/A	N/A	N/A
	2.41		Longitud del rellano al inicio de la rampo		Conforme	1,50 min	1,20 min	Conforme
	2.42		Longitud del rellano al final de la rampa		Conforme	1,50 min	1,20 min	Conforme
	2.43	Barandillas y pasamanos	Barandillas a ambos lados		Conforme	Si	No	Conforme
	2.44		Pasamanos a ambos lados		No Conforme	Si	No	No Conforme
	2.45		Los pasamanos están situados a doble altura		Conforme	Si	No	Conforme
	2.46		Altura pasamanos superior 0,95-1,05m		Conforme		0,90-0,95m	Conforme
	2.47		Altura pasamanos inferior 0,65-0,75m		Conforme	0,70-0,75m	-	Conforme
	2.48		El pasamnos tiene diseño anatómico		Conforme	Si	-	Conforme
	2.49		Diámetro de la sección del pasamanos		Conforme	3-5cm	-	Conforme
	2.50		Separación respecto del paramento vertical		Conforme	5cm min	-	Conforme
	2.51		Prolongación 45cm		Conforme	N/A	N/A	N/A
	2.52		Placas de orientación	Recomendable en vestíbulos con varias opciones de recorridos	N/A	N/A	N/A	N/A
	2.53	Protecciones	La rampa está limitada lateralmente por un elemento de protección longitudinal		Conforme	Si	-	Conforme
	2.54		Altura del zócalo de protección longitudinal por encima del suelo		Conforme	10cm min	-	Conforme
Escaleras (DE ACCESO A SALAS SUPERIORES)								
	2.55	Dimensiones	Anchura útil de paso		Conforme	1m min	-	Conforme
	2.56	Escalones	En escaleras de proyección recta	Medida de la huella	Conforme	30cm min	-	31.5cm
	2.57			Medida de la tabica	No Conforme	16cm max	-	20cm
	2.58		En escaleras de proyección no recta	Medida de la huella (tomada a 40cm de la cara interior)	Conforme	30cm min	-	Conforme
	2.59		Los escalones no presentan bocel		Conforme	No	-	Conforme
	2.60	Rellanos	Número de escalones seguidos sin rellano intermedio		Conforme	12 unidades máx	-	Conforme
	2.61		Longitud de los rellanos intermedios		Conforme	1,20m min	-	Conforme
	2.62	Barandillas y pasamanos	Dispone de barandillas que pueden ser utilizadas en ambos sentidos de la circulación		Conforme	Si	-	Conforme
	2.63		Están situados a doble altura		Conforme	Si	-	Conforme
	2.64		Altura superior		No Conforme	0,90-0,95m	-	110cm
	2.65		Altura inferior		No Conforme	0,70-0,75m	-	80cm
	2.66		Los pasamanos son continuos entre tramo y tramo de escalera		Conforme	Si	-	Conforme
	2.67		El pasamnaos tiene un diseño anatómico		Conforme	Si	-	Conforme
	2.68		Diámetro de la sección del pasamanos		Conforme	5cm	-	Conforme
	2.69		Sepraración respecto del paramento vertical		Conforme	5cm min	-	Conforme

3		ACCESIBILIDAD EN LAS PLANTAS				
COD.		Requerimiento normativo		Valor normal		
Pasillos				**Accesible**	**Accesible (CCLM)**	**Practicable (CCLM)**	**Situación actual**
 	**3.1**	Desniveles (Ausencia de desniveles o rampa)		**Conforme**	**N/A**	**N/A**	**N/A**
	3.2	Anchura ≥ 1.8 m ó 1.2 m		**Conforme**	1 m	0.9 m	**100cm**
	3.3	Altura ≥2,10 m		**Conforme**	2,10 m	2,10 m	**Conforme**
	3.4	Espacios de giro (Ø 1.5 m)		**Conforme**	Ø 1.5 m	-	**Conforme**
	3.5	Mobiliario (Colocados al mismo lado)		**Conforme**	Libre de osbtáculos	-	**Conforme**
	3.6	Iluminación (Bien iluminados)		**Conforme**	**N/A**	**N/A**	**N/A**
	3.7	Pavimento (Antideslizante)		**Conforme**	Antideslizante	**N/A**	**N/A**
Puertas de paso interiores							
  	**3.8**	Espacio libre a ambos lados (Ø 1.8 m)		**Conforme**	Ø 1.5 m	Ø 1.2 m	**Conforme**
	3.9	Angulo de apertura ≥ 90º		**Conforme**	**N/A**	**N/A**	**N/A**
	3.10	Anchura ≥ 0,8 m		**Conforme**	0,8 m	0,8 m	**83cm**
	3.11	Altura ≥ 2 m		**Conforme**	2 m	2 m	**202cm**
	3.12	Puertas automáticas (1,20 m ancho)		**Conforme**	**N/A**	**N/A**	**N/A**
	3.13	Sistemas de comunicación, llamada o apertura (En su caso)	A la izquierda	**Conforme**	**N/A**	**N/A**	**N/A**
	3.14		Altura 0,9 m y 1,2 m	**Conforme**	**N/A**	**N/A**	**N/A**
	3.15		Fácil manipulación	**Conforme**	**N/A**	**N/A**	**N/A**
	3.16	Finanza de apertura ≤ 25 N		**Conforme**	**N/A**	**N/A**	**N/A**
	3.17	Picaportes, tiradores	Formas ergonómicas, fáciles de manejar	**Conforme**	De presión o palanca	De presión o palanca	**Conforme**
	3.18		Formas suaves y redondeadas, sección pref.	**Conforme**	**N/A**	**N/A**	**N/A**
	3.19		Altura (0.9-1.2 m)	**Conforme**	**N/A**	**N/A**	**104cm**
	3.20		Separados del plano de la puerta (4 cm.)	**Conforme**	**N/A**	**N/A**	**N/A**
	3.21	Contraste cromático entre puertas y paredes		**Conforme**	**N/A**	**N/A**	**N/A**
	3.22	Ventanas o mirillas (a 1,1 m. de altura)		**No existen**	**N/A**	**N/A**	**N/A**
	3.23	Salida de emergencia	Apertura de doble barra (0.9m y 0.2m)	**Conforme**	**N/A**	**N/A**	**N/A**
	3.24	Puertas de apertura automática	Velocidad (≤ 0.5 m/s)	**Conforme**	**N/A**	**N/A**	**N/A**
	3.25		Mecanismos de minoración de velocidad	**Conforme**	**N/A**	**N/A**	**N/A**
	3.26		Cedulas de barrido vertical	**Conforme**	**N/A**	**N/A**	**N/A**
	3.27		Mecanismo manual de parada del sistema de seguridad	**Conforme**	**N/A**	**N/A**	**N/A**
	3.28	Puertas acristaladas	Zócalo protector	**Conforme**	**N/A**	**N/A**	**N/A**
	3.29		a 0,4 m	**Conforme**	a 0,3 m	-	**No existen**
	3.30		Contraste cromático Si	**No Conforme**	**N/A**	**N/A**	**N/A**
	3.31		Bandas señalizadoras horizontales (20	**No Conforme**	5 cm. Mínima	-	**No Conforme**

	3.32		Bordes inferioresa 1.5 m y 0.9 m del suelo	**Conforme**	1,5 m	-	**No existen**

4	DOTACION DE ELEMENTOS ACCESIBLES							
	Requerimiento normativo				Valor normal			
					Accesible (CTE)	Accesible (CCLM)	Practicable (CCLM)	Situación actual
		Punto de atención accesible						
	4.1	Mostradores y ventanillas de atención al público	Altura ≤ 1.1 m		Conforme	N/A	N/A	N/A
	4.2		Tramo de altura 0.8 m y longitud > 1.2		Conforme	N/A	N/A	N/A
	4.3		Hueco en parte inferior 0.7 m x 0.5 m		Conforme	N/A	N/A	N/A
	4.4		Intensidad de luz 500 lux		Conforme	N/A	N/A	N/A
	4.5		Dispositivo de intercomunicación dotado de bucle de inducción o similar (en su caso)		No Conforme	N/A	N/A	N/A
	4.6	Punto de llamada accesible	Sistema intercomunicador bidireccional	Mecanismo accesible	No Conforme	N/A	N/A	N/A
	4.7		Rotulo indicativo de su función		No Conforme	N/A	N/A	N/A
	4.8	Salas de espera (Reserva de plazas s/4.36.)			No aplica	N/A	N/A	N/A
	4.9		Distancia entre filas de asientos ≥ 0.9 m		Conforme	N/A	N/A	N/A
	4.10		Al menos un asiento a 45 cm del suelo con reposabrazos abatibles a 20 cm del asiento		Conforme	N/A	N/A	N/A
	4.11	Señalización	Indicativo táctil para distinción de hombres y mujeres		No Conforme	Si	-	No Conforme
	4.12		Letras "H" y "M" en autorrelieve		No Conforme	Si	-	No Conforme
	Aseos (se localizan ACCESIBLES en la zona de taquillas)							
	4.13	Nº elementos para cada sexo. Uno por cada 10 o fracción			Conforme	N/A	N/A	N/A
	4.14	Espacio libre sugerido 1,8m			Conforme	N/A	N/A	N/A
	4.15	Espacio distribución interior cabina Ø2.2 m, Ø1.5 m (Recomendación SUA)			Conforme	N/A	N/A	N/A
	4.16	Puerta	Anchura > 0.9m		Conforme	N/A	N/A	N/A
	4.17		Zocalo protector en ambas caras altura >30cm		Conforme	N/A	N/A	N/A
	4.18		Abatible hacia el exterior o corredera		No Conforme	N/A	N/A	N/A
	4.19		Mecanismo de cierre de fácil manejo, posibilidad de apertura desde el exterior		Conforme	N/A	N/A	N/A
	4.20	Sistema de alarma ≥0.4 m del suelo tipo cordón o similar			No Conforme	N/A	N/A	N/A
	4.21	Altura mínima interior de la cabina 2.2 m			Conforme	N/A	N/A	N/A
	4.22	Pavimento		antideslizante	Conforme	N/A	N/A	N/A
	4.23	Espejos		Borde inferior altura <0,9m	Conforme	0,9m max	-	Conforme
	4.24			Con un ligero desplome	No Conforme	N/A	N/A	N/A
	4.25	Perchas, toalleros, etc.		Altura 0,9-1,2m	Conforme	N/A	N/A	N/A
	4.26	Lavabo		Sin pedestal	Conforme	Si existe, que no dificulte el acercamiento	-	Conforme
	4.27		Altura	Cara superior < 0,8m	Conforme	N/A	N/A	N/A
	4.28			Cara inferior	N/A	0,65-0,75m	-	N/A
	4.29		Grifo	Monomando con palanca alargada o automático	No Conforme	N/A	N/A	N/A
	4.30	Inodoro	Altura 45-50cm		Conforme	0,45-0,5m	-	Conforme
	4.31		Anchura libre de obstáculos		Conforme	0,8m min	-	Conforme
	4.32		Equipo de transferencia anchura ≥80 cm y largo ≥75 cm		Conforme	N/A	N/A	N/A
	4.33			A ambos lados, al menos una abatible sobre la pared	Conforme	Si, 2.	-	Conforme
	4.34			Longitud 80-90cm	Conforme	0,85m	-	Conforme
	4.35			Altura 70-75cm	Conforme	0,7-0,8m	-	Conforme

	4.36		Barras de apoyo	Distancia al eje del inodoro 30-35cm	**Conforme**	**N/A**	**N/A**	**N/A**
	4.37			Permiten ejercer fuerza	**Conforme**	Si	-	**Conforme**
	4.38			Son batientes	**Conforme**	Si	-	**Conforme**
	4.39		Pulsado de descarga	De gran superficie y fácil de manipular	**Conforme**	**N/A**	**N/A**	**N/A**
	4.40	Urinarios. Al menos uno a 45 cm del suelo, sin pedestal ni resaltes			**No existen**	**N/A**	**N/A**	**N/A**
	4.41	Pavimentos	Antideslizante en seco		**Conforme**	Si	-	**Conforme**
	4.42		Antideslizante en mojado		**Conforme**	Si	-	**Conforme**

Vestuarios							
	4.43	Reciento complementado con lavado e inodoro			No existen	N/A	N/A	N/A
	4.44	Pulsador de alarma. Al menos en dos paredes, a 20 cm del suelo. Uno junto al inodoro			No existen	N/A	N/A	N/A
	4.45	Espacio libre de distribución. Ø1.8 m			No existen	N/A	N/A	N/A
	4.46	Espacio libre en interior de cabina Ø1.8 m			No existen	Ø1.5 m	-	No existen
	4.47	Espacio libre de paso ≥ 1.2 m			No existen	N/A	N/A	N/A
	4.48	Puerta	Anchura > 0.9 m		No existen	0,8m min	-	No existen
	4.49		Zócalo protector en ambas caras >30cm de altura		No existen	N/A	N/A	N/A
	4.50		Abatible hacia el exterior o corredera		No existen	N/A	N/A	N/A
	4.51		Tiradores mediante mecanismo de presión o palanca		No existen	Si	-	No existen
	4.52		Mecanismo de cierre de fácil manejo, posibilidad de apertura desde el exterior		No existen	N/A	N/A	N/A
	4.53	Banco 0.6 m (profundidad) x 1.5 (anchura) x 0.45-0.5 m (altura)			No existen	N/A	N/A	N/A
	4.54	Ducha	Área de utilización nivelada con el pavimento circundante		No existen	N/A	N/A	N/A
	4.55		Anchura		No existen	0,85m min	-	No existen
	4.56		Profundidad		No existen	1,20m min	-	No existen
	4.57		Asiento	Abatible y con respaldo	No existen	N/A	N/A	N/A
	4.58			Dimensiones 0.4m (profundidad) x 0.4 (anchura) x 0.45-0.5 m (altura)	No existen	Altura 0,45-0,5m	-	No existen
	4.59			Espacio a un lado ≥ 80 cm	No existen	N/A	N/A	N/A
	4.60		Grifería	Colocada en el centro	No existen	Si	-	No existen
	4.61			Situada en el centro del lado más largo	No existen	Si	-	No existen
	4.62			Altura	No existen	0,9-1,2m	-	No existen
	4.63		Pavimento	Antideslizante	No existen	Si	-	No existen
	4.64			Impermeabilizado mediante pendientes de desagüe	No existen	Si	-	No existen
	4.65			Valor de la pendiente de desagüe	No existen	0,02	-	No existen
	4.66			Presenta resaltes	No existen	No	-	No existen
	4.67			Rejillas con orificios menores a 2cm	No existen	Si	-	No existen
	4.68		Barras de apoyo		No existen	N/A	N/A	N/A
	4.69	Bañera	Tiene un banco de apoyo para ayudar a la transferencia		No existen	Si	-	No existen
	4.70		Cuanto sobrepasa el borde superior de la bañera el asiento de una silla de ruedas		No existen	20cm max	-	No existen
	4.71	Pasamanos en paredes			No existen	N/A	N/A	N/A
	4.71	Altura de elementos de mando y control 80-120 cm			Conforme	N/A	N/A	N/A
	4.72	Altura de tomas de corriente o señal 40-120cm			No Conforme	N/A	N/A	35-70cm
	4.73	Distancia a encuentros en rincón >35 cm			Conforme	N/A	N/A	N/A
	4.74	Interruptores y pulsadores de alarman automáticos o de fácil accionamiento			Conforme	N/A	N/A	N/A
	4.75	Contraste cromático			Conforme	N/A	N/A	N/A
	4.76	Interruptores de giro y palanca. No se admiten			Conforme	N/A	N/A	N/A
	4.77	Iluminación con temporización en aseos y vestuarios accesibles. No se admiten			Conforme	N/A	N/A	N/A

5		INFORMACIÓN Y SEÑALIZACIÓN			
COD.		Requerimiento normativo	Valor normal		Situación actual
			CTE DB SUA 9	UNE 170001-1:2007	
	1.4	Entrada al edificio	SIA + flecha direccional en su caso	Número y/o letra del portal + uso del edificio. A la derecha o junto al portero automático	Conforme
	5.1	Itinerarios accesibles	SIA	Indicadores en autorrelieve y Braille(en zona ergonómica de interacciónde l brazo), sin pantallas o cristaleras, iluminación uniforme, contrate cromático	Conforme
	5.2	Ascensores accesibles	SIA		No Conforme
	5.3	Plazas reservadas: Usuarios de silla de ruedas	SIA		Conforme
		Plazas reservadas: Usurarios con discapacidad auditiva			Conforme
	5.4	Plazas de aparcamiento accesibles	SIA		Conforme
	5.5	Servicios higiénicos de uso general	Pictogramas normalizados de sexo, alto relieve, contraste cromático, altura 0.8-1.2m, junto al marco, a la derecha de la puerta y en el sentido de la entrada		Conforme
	5.6	Servicios higiénicos accesibles	SIA		Conforme
	5.7	Escaleras y rampas	Bandas señalizadoras visuales y táctiles en el acceso, 80 cm , anchura del itinerario y acanaladas perpendiculares al eje de la escalera	Franjas señalizadoras en escalerasy rampas del itinerario accesible	No Conforme
	5.8	Grandes vestíbulos	Itinerario accesible hasta un punto de atención o de llamada accesible: Banda señalizadora visual y táctil, acanaladura paralela a la direcciónde la marcha y anchura 40cm	Recomendable franja-guía de dirección	No Conforme
				Recomendable placas de orientación en vestíbulos con varias opcionesde recorridos	
				Recomendable planos y maquetas	
				Bucle magnético y amplificadores	

32. ESPACIO ASOCIATIVO

NIVEL DE ACCESIBILILIDAD GENERAL: PRACTICABLE

1	ACCESIBILIDAD AL EDIFICIO							
COD.	Requerimiento normativo					Valor normal		
						Accesible (CTE / DALCO)	Accesible (CCLAM)	Practicable (CCLM)	Situación actual
Espacios exteriores									
 	1.1	Existencia de itinerario accesible	Desnivel			Conforme	2 cm max	-	Conforme
	1.2		Pendiente			Conforme	6% máx	-	Conforme
	1.3		Anchura calles y caminos de acceso			Conforme	1m	0,9m	Conforme
	1.4		Altura libre de obstáculos			Conforme	2,10m	-	Conforme
	1.5		Planos maquetas			Conforme	N/A	N/A	N/A
Acceso al edificio (Se evalua puerta de acceso pricipal)									
 	1.6	Al mismo nivel que el pavimento exterior/rampa				No Conforme	12cm max	-	Conforme
	1.7	Contraste cromático				No Conforme	N/A	N/A	N/A
	1.8	Buena iluminación				Conforme	N/A	N/A	N/A
	1.9	Señalización	Número y/o letra del portal + uso del edificio	Número y/o letra del portal + uso del edificio	a la derecha o junto al portero automático	No Conforme	N/A	N/A	N/A
	1.10				altura entre 1.5 m y 1.6 m	No Conforme	N/A	N/A	N/A
	1.11			SIA		No Conforme	N/A	N/A	N/A
	1.12	Sistemas de comunicación, llamada o apertura (en su caso)			a la izquierda	No Conforme	N/A	N/A	N/A
	1.13				altura entre 0.9 m y 1.2 m	No Conforme	N/A	N/A	N/A
	1.14				fácil manipulación	No Conforme	N/A	N/A	N/A
 									
Vestíbulo									
 	1.46	Espacio libre		Ø 1.5 m	Ø 1.4 m	Conforme	N/A	N/A	N/A
	1.47	Iluminación permanente, sin sombras		Min 300 lux		Conforme	N/A	N/A	N/A
	1.48	Contraste cromático				Conforme	N/A	N/A	N/A
	1.49	Pavimentos duros, antideslizantes, continuos y planos				Conforme	N/A	N/A	N/A
	1.50	Interruptores fácilmente localizables, buen contraste cromático, piloto luminoso, fáciles de manipular, altura entre 0.9 y 1.2 m del sueño				Conforme	N/A	N/A	N/A
	1.51	Mobiliario, mostradores y ventanillas accesibles				Conforme	N/A	N/A	N/A
	1.52	Recomendable planos y maquetas		En relieve, sin cubrir, coloración contrastada		Conforme	N/A	N/A	N/A
	1.53			Rotulación adecuada		Conforme	N/A	N/A	N/A
	1.54			Recomendable planos sonoros		Conforme	N/A	N/A	N/A
	1.55			Altura 0.9 m – 1.2 m		Conforme	N/A	N/A	N/A

3		ACCESIBILIDAD EN LAS PLANTAS					
COD.		Requerimiento normativo		Valor normal			
Pasillos				Accesible	Accesible (CCLM)	Practicable (CCLM)	Situación actual
	3.1	Desniveles (Ausencia de desniveles o rampa)		Conforme	N/A	N/A	N/A
	3.2	Anchura ≥ 1.8 m ó 1.2 m		Conforme	1 m	0.9 m	Conforme
	3.3	Altura ≥2,10 m		Conforme	2,10 m	2,10 m	Conforme
	3.4	Espacios de giro (Ø 1.5 m)		Conforme	Ø 1.5 m	-	Conforme
	3.5	Mobiliario (Colocados al mismo lado)		Conforme	Libre de osbtáculos	-	Conforme
	3.6	Iluminación (Bien iluminados)		Conforme	N/A	N/A	N/A
	3.7	Pavimento (Antideslizante)		Conforme	Antideslizante	N/A	Conforme
Puertas de paso interiores							
	3.8	Espacio libre a ambos lados (Ø 1.8 m)		Conforme	Ø 1.5 m	Ø 1.2 m	Conforme
	3.9	Angulo de apertura ≥ 90º		Conforme	N/A	N/A	N/A
	3.10	Anchura ≥ 0,8 m		Conforme	0,8 m	0,8 m	Conforme
	3.11	Altura ≥ 2 m		Conforme	2 m	2 m	Conforme
	3.12	Puertas automáticas (1,20 m ancho)		Conforme	N/A	N/A	N/A
	3.13	Sistemas de comunicación, llamada o apertura (Ensu caso)	A la izquierda	Conforme	N/A	N/A	N/A
	3.14		Altura 0,9 m y 1.2 m	Conforme	N/A	N/A	N/A
	3.15		Fácil manipulación	Conforme	N/A	N/A	N/A
	3.16	Finanza de apertura ≤ 25 N		Conforme	N/A	N/A	N/A
	3.17	Picaportes, tiradores	Formas ergonómicas, fáciles de manejar	Conforme	De presión o palanca	De presión o palanca	Conforme
	3.18		Formas suaves y redondeadas, sección pref.	Conforme	N/A	N/A	N/A
	3.19		Altura (0.9-1.2 m)	Conforme	N/A	N/A	N/A
	3.20		Separados del plano de la puerta(4 cm.)	Conforme	N/A	N/A	N/A
	3.21	Contraste cromático entre puertas y paredes		Conforme	N/A	N/A	N/A
	3.22	Ventanas o mirillas (a 1,1 m. de altura)		No existen	N/A	N/A	N/A
	3.23	Salida de emergencia	Apertura de doble barra (0.9m y 0.2m)	Conforme	N/A	N/A	N/A
	3.24	Puertas de apertura automática	Velocidad (≤ 0.5 m/s)	Conforme	N/A	N/A	N/A
	3.25		Mecanismos de minoración de velocidad	Conforme	N/A	N/A	N/A
	3.26		Cedulas de barrido vertical	Conforme	N/A	N/A	N/A
	3.27		Mecanismo manual de paradadel	Conforme	N/A	N/A	N/A

			sistema de				
	3.28		zócalo protect	Conforme	N/A	N/A	N/A
	3.29		a 0,4 m	Conforme	a 0,3 m	-	No existen
	3.30		cromático Si	No Conforme	N/A	N/A	N/A
	3.31	Puertas acristaladas	Bandas señalizadoras horizontales (20	No Conforme	5 cm. Mínima	-	No Conforme
	3.32		Bordes inferioresa 1.5 m y 0.9 m del suelo	Conforme	1,5 m	-	No existen

4		DOTACION DE ELEMENTOS ACCESIBLES						
		Requerimiento normativo			Valor normal			
					Accesible (CTE)	Accesible (CCLM)	Practicable (CCLM)	Situación actual
		Punto de atención accesible						
	4.1	Mostradores y ventanillas de atención al público	Altura ≤ 1.1 m		No existen	N/A	N/A	N/A
	4.2		Tramo de altura 0.8 m y longitud > 1.2		No existen	N/A	N/A	N/A
	4.3		Hueco en parte inferior 0.7 m x 0.5 m		No existen	N/A	N/A	N/A
	4.4		Intensidad de luz 500 lux		No existen	N/A	N/A	N/A
	4.5		Dispositivo de intercomunicación dotado de bucle de inducción o similar (en su caso)		No existen	N/A	N/A	N/A
	4.6	Punto de llamada accesible	Sistema intercomunicador bidireccional	Mecanismo accesible	No existen	N/A	N/A	N/A
	4.7		Rotulo indicativo de su función		No existen	N/A	N/A	N/A
	4.8	Salas de espera (Reserva de plazas s/4.36.)			No existen	N/A	N/A	N/A
	4.9		Distancia entre filas de asientos ≥ 0.9 m		No existen	N/A	N/A	N/A
	4.10		Al menos un asiento a 45 cm del suelo con reposabrazos abatibles a 20 cm del asiento		No existen	N/A	N/A	N/A
	4.11	Señalización	Indicativo táctil para distinción de hombres y mujeres		No existen	Si	-	N/A
	4.12		Letras "H" y "M" en autorrelieve		No existen	Si	-	N/A
		Aseos (se localizan ACCESIBLES en la zona de taquillas)						
	4.13	Nº elementos para cada sexo. Uno por cada 10 o fracción			Conforme	N/A	N/A	N/A
	4.14	Espacio libre sugerido 1,8m			Conforme	N/A	N/A	N/A
	4.15	Espacio distribución interior cabina Ø2.2 m, Ø1.5 m (Recomendación SUA)			Conforme	N/A	N/A	N/A
	4.16	Puerta	Anchura > 0.9m		Conforme	N/A	N/A	N/A
	4.17		Zocalo protector en ambas caras altura >30cm		Conforme	N/A	N/A	N/A
	4.18		Abatible hacia el exterior o corredera		No Conforme	N/A	N/A	N/A
	4.19		Mecanismo de cierre de fácil manejo, posibilidad de apertura desde el exterior		Conforme	N/A	N/A	N/A
	4.20	Sistema de alarma ≥0.4 m del suelo tipo cordón o similar			No Conforme	N/A	N/A	N/A
	4.21	Altura mínima interior de la cabina 2.2 m			Conforme	N/A	N/A	N/A
	4.22	Pavimento		antideslizante	Conforme	N/A	N/A	N/A
	4.23	Espejos		Borde inferior altura <0,9m	Conforme	0,9m max	-	Conforme
	4.24			Con un ligero desplome	Conforme	N/A	N/A	N/A
	4.25	Perchas, toalleros, etc.		Altura 0,9-1,2m	Conforme	N/A	N/A	N/A
	4.26	Lavabo		Sin pedestal	No Conforme	Si existe, que no dificulte el acercamiento	-	Conforme
	4.27		Altura	Cara superior < 0,8m	Conforme	N/A	N/A	N/A
	4.28			Cara inferior	N/A	0,65-0,75m	-	N/A
	4.29		Grifo	Monomando con palanca alargada o automático	No Conforme	N/A	N/A	N/A
	4.30	Inodoro	Altura 45-50cm		Conforme	0,45-0,5m	-	Conforme
	4.31		Anchura libre de obstáculos		Conforme	0,8m min	-	Conforme
	4.32		Equipo de transferencia anchura ≥80 cm y largo ≥75 cm		Conforme	N/A	N/A	N/A
	4.33		Barras de apoyo	A ambos lados, al menos una abatible sobre la pared	Conforme	Si, 2.	-	Conforme
	4.34			Longitud 80-90cm	Conforme	0,85m	-	Conforme
	4.35			Altura 70-75cm	Conforme	0,7-0,8m	-	Conforme
	4.36			Distancia al eje del inodoro 30-	Conforme	N/A	N/A	N/A

				35cm				
	4.37			Permiten ejercer fuerza	**Conforme**	Si	-	**Conforme**
	4.38			Son batientes	**Conforme**	Si	-	**Conforme**
	4.39		Pulsado de descarga	De gran superficie y fácil de manipular	**Conforme**	**N/A**	**N/A**	**N/A**
	4.40	Urinarios. Al menos uno a 45 cm del suelo, sin pedestal ni resaltes			**No existen**	**N/A**	**N/A**	**No existen**
	4.41	Pavimentos	Antideslizante en seco		**Conforme**	Si	-	**Conforme**
	4.42		Antideslizante en mojado		**Conforme**	Si	-	**Conforme**

Vestuarios							
	4.43	Reciento complementado con lavado e inodoro			No existen	N/A	N/A	N/A
	4.44	Pulsador de alarma. Al menos en dos paredes, a 20 cm del suelo. Uno junto al inodoro			No existen	N/A	N/A	N/A
	4.45	Espacio libre de distribución. Ø1.8 m			No existen	N/A	N/A	N/A
	4.46	Espacio libre en interior de cabina Ø1.8 m			No existen	Ø1.5 m	-	No existen
	4.47	Espacio libre de paso ≥ 1.2 m			No existen	N/A	N/A	N/A
	4.48	Puerta	Anchura > 0.9 m		No existen	0,8m min	-	No existen
	4.49		Zócalo protector en ambas caras >30cm de altura		No existen	N/A	N/A	N/A
	4.50		Abatible hacia el exterior o corredera		No existen	N/A	N/A	N/A
	4.51		Tiradores mediante mecanismo de presión o palanca		No existen	Si	-	No existen
	4.52		Mecanismo de cierre de fácil manejo, posibilidad de apertura desde el exterior		No existen	N/A	N/A	N/A
	4.53	Banco 0.6 m (profundidad) x 1.5 (anchura) x 0.45-0.5 m (altura)			No existen	N/A	N/A	N/A
	4.54	Ducha	Área de utilización nivelada con el pavimento circundante		No existen	N/A	N/A	N/A
	4.55		Anchura		No existen	0,85m min	-	No existen
	4.56		Profundidad		No existen	1,20m min	-	No existen
	4.57		Asiento	Abatible y con respaldo	No existen	N/A	N/A	N/A
	4.58			Dimensiones 0.4m (profundidad) x 0.4 (anchura) x 0.45-0.5 m (altura)	No existen	Altura 0,45-0,5m	-	No existen
	4.59			Espacio a un lado ≥ 80 cm	No existen	N/A	N/A	N/A
	4.60		Grifería	Colocada en el centro	No existen	Si	-	No existen
	4.61			Situada en el centro del lado más largo	No existen	Si	-	No existen
	4.62			Altura	No existen	0,9-1,2m	-	No existen
	4.63		Pavimento	Antideslizante	No existen	Si	-	No existen
	4.64			Impermeabilizado mediante pendientes de desagüe	No existen	Si	-	No existen
	4.65			Valor de la pendiente de desagüe	No existen	0,02	-	No existen
	4.66			Presenta resaltes	No existen	No	-	No existen
	4.67			Rejillas con orificios menores a 2cm	No existen	Si	-	No existen
	4.68		Barras de apoyo		No existen	N/A	N/A	N/A
	4.69	Bañera	Tiene un banco de apoyo para ayudar a la transferencia		No existen	Si	-	No existen
	4.70		Cuanto sobrepasa el borde superior de la bañera el asiento de una silla de ruedas		No existen	20cm max	-	No existen
	4.71	Pasamanos en paredes			No existen	N/A	N/A	N/A
	4.71	Altura de elementos de mando y control 80-120 cm			Conforme	N/A	N/A	N/A
	4.72	Altura de tomas de corriente o señal 40-120cm			Conforme	N/A	N/A	N/A
	4.73	Distancia a encuentros en rincón >35 cm			Conforme	N/A	N/A	N/A
	4.74	Interruptores y pulsadores de alarman automáticos o de fácil accionamiento			Conforme	N/A	N/A	N/A
	4.75	Contraste cromático			Conforme	N/A	N/A	N/A
	4.76	Interruptores de giro y palanca. No se admiten			Conforme	N/A	N/A	N/A
	4.77	Iluminación con temporización en aseos y vestuarios accesibles. No se admiten			Conforme	N/A	N/A	N/A

5		INFORMACIÓN Y SEÑALIZACIÓN			
COD.		Requerimiento normativo	Valor normal		Situación actual
			CTE DB SUA 9	UNE 170001-1:2007	
	1.4	Entrada al edificio	SIA + flecha direccional en su caso	Número y/o letra del portal + uso del edificio. A la derecha o junto al portero automático	No Conforme
	5.1	Itinerarios accesibles	SIA	Indicadores en autorrelieve y Braille(en zona ergonómica de interacciónde l brazo), sin pantallas o cristaleras, iluminación uniforme, contrate cromático	No Conforme
	5.2	Ascensores accesibles	SIA		No Conforme
	5.3	Plazas reservadas: Usuarios de silla de ruedas	SIA		No Conforme
		Plazas reservadas: Usurarios con discapacidad auditiva			No Conforme
	5.4	Plazas de aparcamiento accesibles	SIA		No Conforme
	5.5	Servicios higiénicos de uso general	Pictogramas normalizados de sexo,alto relieve, contraste cromático, altura 0.8-1.2m, junto al marco, a la derecha de la puerta y en el sentido de la entrada		No Conforme
	5.6	Servicios higiénicos accesibles	SIA		No Conforme
	5.7	Escaleras y rampas	Bandas señalizadoras visuales y táctiles en el acceso, 80 cm , anchura del itinerario y acanaladas perpendiculares al eje de la escalera	Franjas señalizadoras en escalerasy rampas del itinerario accesible	No Conforme
	5.8	Grandes vestíbulos	Itinerario accesible hasta un punto de atención o de llamada accesible:Banda señalizadora visual y táctil, acanaladura paralela a la direcciónde la marcha y anchura 40cm	Recomendable franja-guía de dirección	No Conforme
				Recomendable placas de orientación en vestíbulos con varias opcionesde recorridos	
				Recomendable planos y maquetas	
				Bucle magnético y amplificadores	

33. CENTRO SOCIAL EL PILAR

NIVEL DE ACCESIBILIDAD GENERAL: PRACTICABLE

1		ACCESIBILIDAD AL EDIFICIO							
COD.		Requerimiento normativo				Valor normal			
						Accesible (CTE / DALCO)	Accesible (CCLAM)	Practicable (CCLM)	Situación actual
Espacios exteriores									
 	1.1	Existencia de itinerario accesible	Desnivel			No Conforme	2 cm max	-	No Conforme
	1.2		Pendiente			Conforme	6% máx	-	1.5%
	1.3		Anchura calles y caminos de acceso			Conforme	1m	0,9m	96cm
	1.4		Altura libre de obstáculos			Conforme	2,10m	-	Conforme
	1.5		Planos maquetas			Conforme	N/A	N/A	N/A
Acceso al edificio (Se evalua puerta de acceso pricipal)									
 	1.6	Al mismo nivel que el pavimento exterior/rampa				No Conforme	12cm max	-	No Conforme
	1.7	Contraste cromático				No Conforme	N/A	N/A	N/A
	1.8	Buena iluminación				Conforme	N/A	N/A	N/A
	1.9	Señalizaci ón	Número y/o letra del portal + uso del edificio	Número y/o letra del portal + uso del edificio	a la derecha o junto al portero automático	No Conforme	N/A	N/A	N/A
	1.10				altura entre 1.5 m y 1.6 m	No Conforme	N/A	N/A	N/A
	1.11			SIA		No Conforme	N/A	N/A	N/A
	1.12	Sistemas de comunicación, llamada o apertura (en su caso)			a la izquierda	Conforme	N/A	N/A	N/A
	1.13				altura entre 0.9 m y 1.2 m	Conforme	N/A	N/A	N/A
	1.14				fácil manipulación	Conforme	N/A	N/A	N/A
Escaleras									
	1.15	Existe algún escalón aisaldo				No Conforme	No	-	4
	1.16	Escalón aisaldo				No Conforme	-	14 cm max	19cm
	1.17	Tramos de escaleras (Si/No)				No Conforme	N/A	N/A	N/A
	1.18	Espacio libre plano con una profundidad mínima de 1,20m				Conforme	-	Sí	No existe

Vestíbulo								
 	1.46	Espacio libre	Ø 1.5 m	Ø 1.4 m	No Conforme	N/A	N/A	N/A
	1.47	Iluminación permanente, sin sombras	Min 300 lux		Conforme	N/A	N/A	N/A
	1.48	Contraste cromático			No Conforme	N/A	N/A	N/A
	1.49	Pavimentos duros, antideslizantes, continuos y planos			Conforme	N/A	N/A	N/A
	1.50	Interruptores fácilmente localizables, buen contraste cromático, piloto luminoso, fáciles de manipular, altura entre 0.9 y 1.2 m del sueño			Conforme	N/A	N/A	N/A
	1.51	Mobiliario, mostradores y ventanillas accesibles			No Conforme	N/A	N/A	N/A
	1.52		En relieve, sin cubrir, coloración contrastada		No existe	N/A	N/A	N/A
	1.53		Rotulación adecuada		No existe	N/A	N/A	N/A
	1.54		Recomendable planos sonoros		No existe	N/A	N/A	N/A
	1.55	Recomendable planos y maquetas	Altura 0.9 m – 1.2 m		No existe	N/A	N/A	N/A

3		ACCESIBILIDAD EN LAS PLANTAS					
COD.		Requerimiento normativo		Valor normal			
Pasillos				**Accesible**	**Accesible (CCLM)**	**Practicable (CCLM)**	**Situación actual**
 	**3.1**	Desniveles (Ausencia de desniveles o rampa)		**Conforme**	**N/A**	**N/A**	**N/A**
	3.2	Anchura ≥ 1.8 m ó 1.2 m		**Conforme**	1 m	0.9 m	**Conforme**
	3.3	Altura ≥2,10 m		**Conforme**	2,10 m	2,10 m	**Conforme**
	3.4	Espacios de giro (Ø 1.5 m)		**No Conforme**	Ø 1.5 m	-	**No Conforme**
	3.5	Mobiliario (Colocados al mismo lado)		**No Conforme**	Libre de osbtáculos	-	**No Conforme**
	3.6	Iluminación (Bien iluminados)		**Conforme**	**N/A**	**N/A**	**N/A**
	3.7	Pavimento (Antideslizante)		**Conforme**	Antideslizante	**N/A**	**Conforme**
Puertas de paso interiores							
 	**3.8**	Espacio libre a ambos lados (Ø 1.8 m)		**No Conforme**	Ø 1.5 m	Ø 1.2 m	**No Conforme**
	3.9	Angulo de apertura ≥ 90º		**Conforme**	**N/A**	**N/A**	**N/A**
	3.10	Anchura ≥ 0,8 m		**Conforme**	0,8 m	0,8 m	**80cm**
	3.11	Altura ≥ 2 m		**Conforme**	2 m	2 m	**203cm**
	3.12	Puertas automáticas (1,20 m ancho)		**No existen**	**N/A**	**N/A**	**N/A**
	3.13	Sistemas de comunicación, llamada o apertura (Ensu caso)	A la izquierda	**No Conforme**	**N/A**	**N/A**	**N/A**
	3.14		Altura 0.9 m y 1.2m	**No Conforme**	**N/A**	**N/A**	**N/A**
	3.15		Fácil manipulación	**No Conforme**	**N/A**	**N/A**	**N/A**
	3.16	Finanza de apertura ≤ 25 N		**Conforme**	**N/A**	**N/A**	**N/A**
	3.17	Picaportes, tiradores	Formas ergonómicas, fáciles de manejar	**Conforme**	De presión o palanca	De presión o palanca	**Conforme**
	3.18		Formas suaves y redondeadas,sección pref.	**Conforme**	**N/A**	**N/A**	**N/A**
	3.19		Altura (0.9-1.2 m)	**Conforme**	**N/A**	**N/A**	**105cm**
	3.20		Separados del plano de la puerta(4 cm.)	**Conforme**	**N/A**	**N/A**	**N/A**
	3.21	Contraste cromático entre puertas y paredes		**Conforme**	**N/A**	**N/A**	**N/A**
	3.22	Ventanas o mirillas (a 1,1 m. de altura)		**No existen**	**N/A**	**N/A**	**N/A**
	3.23	Salida de emergencia	Apertura de doblebarra (0.9m y 0.2m)	**No existen**	**N/A**	**N/A**	**N/A**
	3.24	Puertas de apertura automática	Velocidad (≤ 0.5 m/s)	**No existen**	**N/A**	**N/A**	**N/A**
	3.25		Mecanismos deminoración de velocidad	**No existen**	**N/A**	**N/A**	**N/A**
	3.26		Cedulas de barrido vertical	**No existen**	**N/A**	**N/A**	**N/A**
	3.27		Mecanismo manual de paradadel sistema de apertura y	**No existen**	**N/A**	**N/A**	**N/A**

			cierre				
	3.28	Puertas acristaladas	Vidrio de seguridad Sí	**No existen**	**N/A**	**N/A**	**N/A**
	3.29		Zócalo protector a 0,4 m	**No existen**	a 0,3 m	-	**No existen**
	3.30		Contraste cromático Si	**No existen**	**N/A**	**N/A**	**N/A**
	3.31		Bandas señalizadoras horizontales (20 cm)	**No existen**	5 cm. Mínima	-	**No existen**
	3.32		Bordes inferioresa 1.5 m y 0.9 m del suelo	**No existen**	1,5 m	-	**No existen**

4	DOTACION DE ELEMENTOS ACCESIBLES							
		Requerimiento normativo			Valor normal			
					Accesible (CTE)	Accesible (CCLM)	Practicable (CCLM)	Situación actual
		Punto de atención accesible						
	4.1	Mostradores y ventanillas de atención al público	Altura ≤ 1.1 m		Conforme	N/A	N/A	100cm
	4.2		Tramo de altura 0.8 m y longitud > 1.2		Conforme	N/A	N/A	N/A
	4.3		Hueco en parte inferior 0.7 m x 0.5 m		No Conforme	N/A	N/A	N/A
	4.4		Intensidad de luz 500 lux		Conforme	N/A	N/A	N/A
	4.5		Dispositivo de intercomunicación dotado de bucle de inducción o similar (en su caso)		No Conforme	N/A	N/A	N/A
	4.6	Punto de llamada accesible	Sistema intercomunicador bidireccional	Mecanismo accesible	No Conforme	N/A	N/A	N/A
	4.7		Rotulo indicativo de su función		No Conforme	N/A	N/A	N/A
	4.8	Salas de espera (Reserva de plazas s/4.36.)			No aplica	N/A	N/A	N/A
	4.9		Distancia entre filas de asientos ≥ 0.9 m		No aplica	N/A	N/A	N/A
	4.10		Al menos un asiento a 45 cm del suelo con reposabrazos abatibles a 20 cm del asiento		No aplica	N/A	N/A	N/A
	4.11	Señalización	Indicativo táctil para distinción de hombres y mujeres		No Conforme	Si	-	No Conforme
	4.12		Letras "H" y "M" en autorrelieve		No Conforme	Si	-	No Conforme
		Aseos (se localizan ACCESIBLES en la zona de taquillas)						
	4.13	Nº elementos para cada sexo. Uno por cada 10 o fracción			Conforme	N/A	N/A	N/A
	4.14	Espacio libre sugerido 1,8m			Conforme	N/A	N/A	N/A
	4.15	Espacio distribución interior cabina Ø2.2 m, Ø1.5 m (Recomendación SUA)			Conforme	N/A	N/A	N/A
	4.16	Puerta	Anchura > 0.9m		Conforme	N/A	N/A	N/A
	4.17		Zocalo protector en ambas caras altura >30cm		Conforme	N/A	N/A	N/A
	4.18		Abatible hacia el exterior o corredera		Conforme	N/A	N/A	N/A
	4.19		Mecanismo de cierre de fácil manejo, posibilidad de apertura desde el exterior		Conforme	N/A	N/A	N/A
	4.20	Sistema de alarma ≥0.4 m del suelo tipo cordón o similar			No Conforme	N/A	N/A	N/A
	4.21	Altura mínima interior de la cabina 2.2 m			Conforme	N/A	N/A	N/A
	4.22	Pavimento		antideslizante	Conforme	N/A	N/A	N/A
	4.23	Espejos		Borde inferior altura <0,9m	No Conforme	0,9m max	-	100cm
	4.24			Con un ligero desplome	No Conforme	N/A	N/A	N/A
	4.25	Perchas, toalleros, etc.		Altura 0,9-1,2m	Conforme	N/A	N/A	N/A
	4.26	Lavabo		Sin pedestal	Conforme	Si existe, que no dificulte el acercamiento	-	Conforme
	4.27		Altura	Cara superior < 0,8m	No Conforme	N/A	N/A	82cm
	4.28			Cara inferior	N/A	0,65-0,75m	-	Conforme
	4.29		Grifo	Monomando con palanca alargada o automático	Conforme	N/A	N/A	N/A
	4.30	Inodoro	Altura 45-50cm		Conforme	0,45-0,5m	-	47cm
	4.31		Anchura libre de obstáculos		Conforme	0,8m min	-	Conforme
	4.32		Equipo de transferencia anchura ≥80 cm y largo ≥75 cm		Conforme	N/A	N/A	N/A
	4.33		Barras de apoyo	A ambos lados, al menos una abatible sobre la pared	Conforme	Si, 2.	-	Conforme
	4.34			Longitud 80-90cm	Conforme	0,85m	-	85cm
	4.35			Altura 70-75cm	No Conforme	0,7-0,8m	-	82cm
	4.36			Distancia al eje del inodoro 30-35cm	Conforme	N/A	N/A	N/A
	4.37			Permiten ejercer fuerza	Conforme	Si	-	Conforme
	4.38			Son batientes	Conforme	Si	-	Conforme

	4.39		Pulsado de descarga	De gran superficie y fácil de manipular	**Conforme**	**N/A**	**N/A**	**N/A**
	4.40	Urinarios. Al menos uno a 45 cm del suelo, sin pedestal ni resaltes			**No existen**	**N/A**	**N/A**	**N/A**
	4.41	Pavimentos	Antideslizante en seco		**Conforme**	Si	-	**Conforme**
	4.42		Antideslizante en mojado		**Conforme**	Si	-	**Conforme**

Vestuarios								
	4.43	Reciento complementado con lavado e inodoro			No existen	N/A	N/A	N/A
	4.44	Pulsador de alarma. Al menos en dos paredes, a 20 cm del suelo. Uno junto al inodoro			No existen	N/A	N/A	N/A
	4.45	Espacio libre de distribución. Ø1.8 m			No existen	N/A	N/A	N/A
	4.46	Espacio libre en interior de cabina Ø1.8 m			No existen	Ø1.5 m	-	No existen
	4.47	Espacio libre de paso ≥ 1.2 m			No existen	N/A	N/A	N/A
	4.48	Puerta	Anchura > 0.9 m		No existen	0,8m min	-	No existen
	4.49		Zócalo protector en ambas caras >30cm de altura		No existen	N/A	N/A	N/A
	4.50		Abatible hacia el exterior o corredera		No existen	N/A	N/A	N/A
	4.51		Tiradores mediante mecanismo de presión o palanca		No existen	Si	-	No existen
	4.52		Mecanismo de cierre de fácil manejo, posibilidad de apertura desde el exterior		No existen	N/A	N/A	N/A
	4.53	Banco 0.6 m (profundidad) x 1.5 (anchura) x 0.45-0.5 m (altura)			No existen	N/A	N/A	N/A
	4.54	Ducha	Área de utilización nivelada con el pavimento circundante		No existen	N/A	N/A	N/A
	4.55		Anchura		No existen	0,85m min	-	No existen
	4.56		Profundidad		No existen	1,20m min	-	No existen
	4.57		Asiento	Abatible y con respaldo	No existen	N/A	N/A	N/A
	4.58			Dimensiones 0.4m (profundidad) x 0.4 (anchura) x 0.45-0.5 m (altura)	No existen	Altura 0,45-0,5m	-	No existen
	4.59			Espacio a un lado ≥ 80 cm	No existen	N/A	N/A	N/A
	4.60		Grifería	Colocada en el centro	No existen	Si	-	No existen
	4.61			Situada en el centro del lado más largo	No existen	Si	-	No existen
	4.62			Altura	No existen	0,9-1,2m	-	No existen
	4.63		Pavimento	Antideslizante	No existen	Si	-	No existen
	4.64			Impermeabilizado mediante pendientes de desagüe	No existen	Si	-	No existen
	4.65			Valor de la pendiente de desagüe	No existen	0,02	-	No existen
	4.66			Presenta resaltes	No existen	No	-	No existen
	4.67			Rejillas con orificios menores a 2cm	No existen	Si	-	No existen
	4.68		Barras de apoyo		No existen	N/A	N/A	N/A
	4.69	Bañera	Tiene un banco de apoyo para ayudar a la transferencia		No existen	Si	-	No existen
	4.70		Cuanto sobrepasa el borde superior de la bañera el asiento de una silla de ruedas		No existen	20cm max	-	No existen
	4.71	Pasamanos en paredes			No existen	N/A	N/A	N/A
	4.71	Altura de elementos de mando y control 80-120 cm			Conforme	N/A	N/A	107cm
	4.72	Altura de tomas de corriente o señal 40-120cm			Conforme	N/A	N/A	N/A
	4.73	Distancia a encuentros en rincón >35 cm			Conforme	N/A	N/A	N/A
	4.74	Interruptores y pulsadores de alarman automáticos o de fácil accionamiento			Conforme	N/A	N/A	N/A
	4.75	Contraste cromático			Conforme	N/A	N/A	N/A
	4.76	Interruptores de giro y palanca. No se admiten			Conforme	N/A	N/A	N/A
	4.77	Iluminación con temporización en aseos y vestuarios accesibles. No se admiten			Conforme	N/A	N/A	N/A

5		INFORMACIÓN Y SEÑALIZACIÓN			
COD.		Requerimiento normativo		Valor normal		Situación actual
				CTE DB SUA 9	UNE 170001-1:2007	
	1.4	Entrada al edificio		SIA + flecha direccional en su caso	Número y/o letra del portal + uso del edificio. A la derecha o junto al portero automático	Conforme
	5.1	Itinerarios accesibles		SIA	Indicadores en autorrelieve y Braille (en zona ergonómica de interacción del brazo), sin pantallas o cristaleras, iluminación uniforme, contrate cromático	No Conforme
	5.2	Ascensores accesibles		SIA		No existen
	5.3	Plazas reservadas	Usuarios de silla de ruedas	SIA		No Conforme
			Usurarios con discapacidad auditiva			Conforme
	5.4	Plazas de aparcamiento accesibles		SIA		No Conforme
	5.5	Servicios higiénicos de uso general		Pictogramas normalizados de sexo, alto relieve, contraste cromático, altura 0.8-1.2m, junto al marco, a la derecha de la puerta y en el sentido de la entrada		No Conforme
	5.6	Servicios higiénicos accesibles		SIA		No Conforme
	5.7	Escaleras y rampas		Bandas señalizadoras visuales y táctiles en el acceso, 80 cm , anchura del itinerario y acanaladas perpendiculares al eje de la escalera	Franjas señalizadoras en escaleras y rampas del itinerario accesible	No Conforme
	5.8	Grandes vestíbulos		Itinerario accesible hasta un punto de atención o de llamada accesible: Banda señalizadora visual y táctil, acanaladura paralela a la dirección de la marcha y anchura 40cm	Recomendable franja-guía de dirección	No Conforme
					Recomendable placas de orientación en vestíbulos con varias opciones de recorridos	
					Recomendable planos y maquetas	
					Bucle magnético y amplificadores	

34. CENTRO SOCIAL LOS ÁNGELES

NIVEL DE ACCESIBILIDAD GENERAL: PRACTICABLE

1		ACCESIBILIDAD AL EDIFICIO							
COD.		Requerimiento normativo					Valor normal		
							Accesible (CTE / DALCO)	Accesible (CCLAM)	Practicable (CCLM)	Situación actual
Espacios exteriores										
	1.1	Existencia de itinerario accesible	Desnivel				No Conforme	2 cm max	-	No Conforme
	1.2		Pendiente				Conforme	6% máx	-	0.1%
	1.3		Anchura calles y caminos de acceso				Conforme	1m	0,9m	Conforme
	1.4		Altura libre de obstáculos				Conforme	2,10m	-	Conforme
	1.5		Planos maquetas				Conforme	N/A	N/A	N/A
Acceso al edificio (Se evalua puerta de acceso pricipal)										
	1.6	Al mismo nivel que el pavimento exterior/rampa					Conforme	12cm max	-	Conforme
	1.7	Contraste cromático					No Conforme	N/A	N/A	N/A
	1.8	Buena iluminación					Conforme	N/A	N/A	N/A
	1.9	Señalización	Número y/o letra del portal + uso del edificio	Número y/o letra del portal + uso del edificio	a la derecha o junto al portero automático		Conforme	N/A	N/A	N/A
	1.10				altura entre 1.5 m y 1.6 m		Conforme	N/A	N/A	N/A
	1.11			SIA			No Conforme	N/A	N/A	N/A
	1.12	Sistemas de comunicación, llamada o apertura (en su caso)			a la izquierda		Conforme	N/A	N/A	N/A
	1.13				altura entre 0.9 m y 1.2 m		Conforme	N/A	N/A	N/A
	1.14				fácil manipulación		Conforme	N/A	N/A	N/A
Escaleras										
	1.15	Existe algún escalón aisaldo					No existe	No	-	No existe
	1.16	Escalón aisaldo					No existe	-	14 cm max	No existe
	1.17	Tramos de escaleras (Si/No)					No existe	N/A	N/A	N/A
	1.18	Espacio libre plano con una profundidad mínima de 1,20m					No existe	-	Sí	No existe
Puertas exteriores										
	1.19	Dimensiones	Anchura hueco de la puerta				Conforme	0,80m		140cm
	1.20		Altura hueco de la puerta				Conforme	2m		200cm
	1.21		Si existen dos o más hojas, anchura de la hoja mayor				Conforme	0,80m		Conforme
	1.22	Espacio de maniobra	Permite insrcribir un círculo a ambos lados de la puerta de diámetro				Conforme	1,50m	1,20m	Conforme
	1.23	Identificación	Vidrio de seguridad				No Conforme	Si		No Conforme
	1.24		Cuando sea de vidrio trasnparente, posee zócalo de material y color contrastado				No existe	Si		No existe
	1.25		Altura del zócalo				No existe	30cm min		No existe
	1.26		Franja de señalización horizontal				No Conforme	Si		No Conforme
	1.27		Anchura de la franja				No Conforme	5cm min		No Conforme
	1.28		Franja con contraste cromático				No Conforme	Si		No Conforme
	1.29		¿A que altura se encuentra la franja de señalización del suelo?				No existe	1,50m		No existe
	1.30	Al mismo nivel que el pavimento exterior/rampa			Ø 1.5 m	Ø 1.4 m	No existe	N/A	N/A	No existe
	1.31	Ángulo de apertura			≥ 90º		No existe	N/A	N/A	No existe
	1.32	Fuerza apertura			≤ 25 N		No existe	N/A	N/A	No existe
	1.33	Felpudo (en su caso)			Fijo y enrasado con el pavimento		No existe	N/A	N/A	N/A
	1.34	Accionamiento	Picaportes, tiradores		Formas ergonómicas, fáciles de manipular		No Conforme	N/A	N/A	N/A
	1.35				Formas suaves y redondeadas, sección preferentemente circular, pomos no		No Conforme	N/A	N/A	N/A
	1.36				Altura 0.9-1.2m, los verticales a 40 cm del suelo		No Conforme	N/A	N/A	N/A
	1.37				Separados 4 cm del plano de la puerta		No Conforme	N/A	N/A	N/A
	1.38	Salidas de emergencia			Apertura de doble barra: 0.9 m y 0.2 m		No existe	N/A	N/A	N/A
	1.39	Puertas de apertura automática			Velocidad ≤ 0.5 m/s		No existe	N/A	N/A	N/A
	1.40				Mecanismos de minoración de lavelocidad		No existe	N/A	N/A	N/A
	1.41				Cédulas de barrido vertical		No existe	N/A	N/A	N/A
	1.42				Mecanismo manual de parada delsistema de apertura y cierre		No existe	N/A	N/A	N/A
	1.43	Puertas acristaladas			Vidrio de seguridad		No existe	N/A	N/A	N/A
	1.44				Zócalo protector de 0.4 m		No existe	N/A	N/A	N/A
	1.45				Bandas señalizadoras horizontales de 20 cm: contraste cromático, bordes inferiores a 1.5 m y 0.9 m del suelo		No existe	N/A	N/A	N/A
Vestíbulo										
	1.46	Espacio libre			Ø 1.5 m	Ø 1.4 m	No Conforme	N/A	N/A	N/A
	1.47	Iluminación permanente, sin sombras			Min 300 lux		Conforme	N/A	N/A	N/A





1.48	Contraste cromático		No Conforme	N/A	N/A	N/A
1.49	Pavimentos duros, antideslizantes, continuos y planos		Conforme	N/A	N/A	N/A
1.50	Interruptores fácilmente localizables, buen contraste cromático, piloto luminoso, fáciles de manipular, altura entre 0.9 y 1.2 m del sueño		Conforme	N/A	N/A	N/A
1.51	Mobiliario, mostradores y ventanillas accesibles		No Conforme	N/A	N/A	N/A
1.52	Recomendable planos y maquetas	En relieve, sin cubrir, coloración contrastada	No existe	N/A	N/A	N/A
1.53		Rotulación adecuada	No existe	N/A	N/A	N/A
1.54		Recomendable planos sonoros	No existe	N/A	N/A	N/A
1.55		Altura 0.9 m – 1.2 m	No existe	N/A	N/A	N/A

3		ACCESIBILIDAD EN LAS PLANTAS					
COD.		Requerimiento normativo		Valor normal			
Pasillos				**Accesible**	**Accesible (CCLM)**	**Practicable (CCLM)**	**Situación actual**
 	**3.1**	Desniveles (Ausencia de desniveles o rampa)		**Conforme**	**N/A**	**N/A**	**N/A**
	3.2	Anchura ≥ 1.8 m ó 1.2 m		**Conforme**	1 m	0.9 m	**150cm**
	3.3	Altura ≥2,10 m		**Conforme**	2,10 m	2,10 m	**Conforme**
	3.4	Espacios de giro (Ø 1.5 m)		**Conforme**	Ø 1.5 m	-	**Conforme**
	3.5	Mobiliario (Colocados al mismo lado)		**Conforme**	Libre de osbtáculos	-	**Conforme**
	3.6	Iluminación (Bien iluminados)		**Conforme**	**N/A**	**N/A**	**N/A**
	3.7	Pavimento (Antideslizante)		**Conforme**	Antideslizante	**N/A**	**Conforme**
Puertas de paso interiores							
 	**3.8**	Espacio libre a ambos lados (Ø 1.8 m)		**Conforme**	Ø 1.5 m	Ø 1.2 m	**Conforme**
	3.9	Angulo de apertura ≥ 90º		**Conforme**	**N/A**	**N/A**	**N/A**
	3.10	Anchura ≥ 0,8 m		**Conforme**	0,8 m	0,8 m	**80cm**
	3.11	Altura ≥ 2 m		**Conforme**	2 m	2 m	**210cm**
	3.12	Puertas automáticas (1,20 m ancho)		**No existen**	**N/A**	**N/A**	**N/A**
	3.13	Sistemas de comunicación, llamada o apertura (Ensu caso)	A la izquierda	**Conforme**	**N/A**	**N/A**	**N/A**
	3.14		Altura 0.9 m y 1.2m	**Conforme**	**N/A**	**N/A**	**N/A**
	3.15		Fácil manipulación	**Conforme**	**N/A**	**N/A**	**N/A**
	3.16	Finanza de apertura ≤ 25 N		**Conforme**	**N/A**	**N/A**	**N/A**
	3.17	Picaportes, tiradores	Formas ergonómicas, fáciles de manejar	**Conforme**	De presión o palanca	De presión o palanca	**Conforme**
	3.18		Formas suaves y redondeadas ,sección pref.	**Conforme**	**N/A**	**N/A**	**N/A**
	3.19		Altura (0.9-1.2 m)	**Conforme**	**N/A**	**N/A**	**100-115cm**
	3.20		Separados del plano de la puerta(4 cm.)	**Conforme**	**N/A**	**N/A**	**N/A**
	3.21	Contraste cromático entre puertas y paredes		**Conforme**	**N/A**	**N/A**	**N/A**
	3.22	Ventanas o mirillas (a 1,1 m. de altura)		**No existen**	**N/A**	**N/A**	**N/A**
	3.23	Salida de emergencia	Apertura de doble barra (0.9m y 0.2m)	**No existen**	**N/A**	**N/A**	**N/A**
	3.24	Puertas de apertura automática	Velocidad (≤ 0.5 m/s)	**No existen**	**N/A**	**N/A**	**N/A**
	3.25		Mecanismos de minoración de velocidad	**No existen**	**N/A**	**N/A**	**N/A**
	3.26		Cedulas de barrido vertical	**No existen**	**N/A**	**N/A**	**N/A**
	3.27		Mecanismo manual de paradadel sistema de apertura y cierre	**No existen**	**N/A**	**N/A**	**N/A**
	3.28		Vidrio de seguridad	**No existen**	**N/A**	**N/A**	**N/A**

			Sí				
	3.29		Zócalo protector a 0,4 m	**No existen**	a 0,3 m	-	**No existen**
	3.30	Puertas acristaladas	Contraste cromático Si	**No existen**	**N/A**	**N/A**	**N/A**
	3.31		Bandas señalizadoras horizontales (20 cm)	**No existen**	5 cm. Mínima	-	**No existen**
	3.32		Bordes inferioresa 1.5 m y 0.9 m del suelo	**No existen**	1,5 m	-	**No existen**

4	DOTACION DE ELEMENTOS ACCESIBLES							
		Requerimiento normativo			Valor normal			
					Accesible (CTE)	Accesible (CCLM)	Practicable (CCLM)	Situación actual
		Punto de atención accesible						
	4.1	Mostradores y ventanillas de atención al público	Altura ≤ 1.1 m		Conforme	N/A	N/A	86cm
	4.2		Tramo de altura 0.8 m y longitud > 1.2		Conforme	N/A	N/A	N/A
	4.3		Hueco en parte inferior 0.7 m x 0.5 m		No Conforme	N/A	N/A	N/A
	4.4		Intensidad de luz 500 lux		Conforme	N/A	N/A	N/A
	4.5		Dispositivo de intercomunicación dotado de bucle de inducción o similar (en su caso)		No Conforme	N/A	N/A	N/A
	4.6	Punto de llamada accesible	Sistema intercomunicador bidireccional	Mecanismo accesible	No Conforme	N/A	N/A	N/A
	4.7		Rotulo indicativo de su función		No Conforme	N/A	N/A	N/A
	4.8	Salas de espera (Reserva de plazas s/4.36.)			No aplica	N/A	N/A	N/A
	4.9		Distancia entre filas de asientos ≥ 0.9 m		No aplica	N/A	N/A	N/A
	4.10		Al menos un asiento a 45 cm del suelo con reposabrazos abatibles a 20 cm del asiento		No aplica	N/A	N/A	N/A
	4.11	Señalización	Indicativo táctil para distinción de hombres y mujeres		No Conforme	Si	-	No Conforme
	4.12		Letras "H" y "M" en autorrelieve		No Conforme	Si	-	No Conforme
		Aseos (se localizan ACCESIBLES en la zona de taquillas)						
	4.13	Nº elementos para cada sexo. Uno por cada 10 o fracción			Conforme	N/A	N/A	N/A
	4.14	Espacio libre sugerido 1,8m			Conforme	N/A	N/A	N/A
	4.15	Espacio distribución interior cabina Ø2.2 m, Ø1.5 m (Recomendación SUA)			Conforme	N/A	N/A	N/A
	4.16	Puerta	Anchura > 0.9m		No Conforme	N/A	N/A	80cm
	4.17		Zocalo protector en ambas caras altura >30cm		Conforme	N/A	N/A	N/A
	4.18		Abatible hacia el exterior o corredera		Conforme	N/A	N/A	N/A
	4.19		Mecanismo de cierre de fácil manejo, posibilidad de apertura desde el exterior		Conforme	N/A	N/A	N/A
	4.20	Sistema de alarma ≥0.4 m del suelo tipo cordón o similar			No Conforme	N/A	N/A	N/A
	4.21	Altura mínima interior de la cabina 2.2 m			Conforme	N/A	N/A	N/A
	4.22	Pavimento		antideslizante	Conforme	N/A	N/A	N/A
	4.23	Espejos		Borde inferior altura <0,9m	No Conforme	0,9m max	-	100cm
	4.24			Con un ligero desplome	Conforme	N/A	N/A	Conforme
	4.25	Perchas, toalleros, etc.		Altura 0,9-1,2m	Conforme	N/A	N/A	N/A
	4.26	Lavabo		Sin pedestal	No Conforme	Si existe, que no dificulte el acercamiento	-	No Conforme
	4.27		Altura	Cara superior < 0,8m	Conforme	N/A	N/A	80cm
	4.28			Cara inferior	N/A	0,65-0,75m	-	Conforme
	4.29		Grifo	Monomando con palanca alargada o automático	No Conforme	N/A	N/A	N/A
	4.30	Inodoro	Altura 45-50cm		No Conforme	0,45-0,5m	-	40cm
	4.31		Anchura libre de obstáculos		Conforme	0,8m min	-	Conforme
	4.32		Equipo de transferencia anchura ≥80 cm y largo ≥75 cm		Conforme	N/A	N/A	N/A
	4.33		Barras de apoyo	A ambos lados, al menos una abatible sobre la pared	Conforme	Si, 2.	-	Conforme
	4.34			Longitud 80-90cm	Conforme	0,85m	-	80cm
	4.35			Altura 70-75cm	Conforme	0,7-0,8m	-	Conforme
	4.36			Distancia al eje del inodoro 30-35cm	Conforme	N/A	N/A	N/A
	4.37			Permiten ejercer fuerza	Conforme	Si	-	Conforme
	4.38			Son batientes	Conforme	Si	-	Conforme



4.39		Pulsado de descarga	De gran superficie y fácil de manipular	**Conforme**	**N/A**	**N/A**	**N/A**
4.40	Urinarios. Al menos uno a 45 cm del suelo, sin pedestal ni resaltes			**No existen**	**N/A**	**N/A**	**N/A**
4.41	Pavimentos	Antideslizante en seco		**Conforme**	Si	-	**Conforme**
4.42		Antideslizante en mojado		**Conforme**	Si	-	**Conforme**

5		INFORMACIÓN Y SEÑALIZACIÓN			
COD.		Requerimiento normativo	Valor normal		Situación actual
			CTE DB SUA 9	UNE 170001-1:2007	
	1.4	Entrada al edificio	SIA + flecha direccional en su caso	Número y/o letra del portal + uso del edificio. A la derecha o junto al portero automático	Conforme
	5.1	Itinerarios accesibles	SIA	Indicadores en autorrelieve y Braille(en zona ergonómica de interacciónde l brazo), sin pantallas o cristaleras, iluminación uniforme, contrate cromático	Conforme
	5.2	Ascensores accesibles	SIA		No existen
	5.3	Plazas reservadas: Usuarios de silla de ruedas	SIA		No Conforme
		Plazas reservadas: Usurarios con discapacidad auditiva			No Conforme
	5.4	Plazas de aparcamiento accesibles	SIA		No Conforme
	5.5	Servicios higiénicos de uso general	Pictogramas normalizados de sexo,alto relieve, contraste cromático, altura 0.8-1.2m, junto al marco, a la derecha de la puerta y en el sentido de la entrada		No Conforme
	5.6	Servicios higiénicos accesibles	SIA		No Conforme
	5.7	Escaleras y rampas	Bandas señalizadoras visuales y táctiles en el acceso, 80 cm , anchura del itinerario y acanaladas perpendiculares al eje de la escalera	Franjas señalizadoras en escalerasy rampas del itinerario accesible	No Conforme
	5.8	Grandes vestíbulos	Itinerario accesible hasta un punto de atención o de llamada accesible:Banda señalizadora visual y táctil, acanaladura paralela a la direcciónde la marcha y anchura 40cm	Recomendable franja-guía de dirección	No Conforme
				Recomendable placas de orientación en vestíbulos con varias opcionesde recorridos	
				Recomendable planos y maquetas	
				Bucle magnético y amplificadores	

35. CENTRO SOCIAL LARACHE

NIVEL DE ACCESIBILILIDAD GENERAL: PRACTICABLE

1		ACCESIBILIDAD AL EDIFICIO							
COD.		Requerimiento normativo				Valor normal			
						Accesible (CTE / DALCO)	Accesible (CCLAM)	Practicable (CCLM)	Situación actual
Espacios exteriores									
	1.1	Existencia de itinerario accesible	Desnivel			Conforme	2 cm max	-	Conforme
	1.2		Pendiente			Conforme	6% máx	-	2.5%
	1.3		Anchura calles y caminos de acceso			Conforme	1m	0,9m	Conforme
	1.4		Altura libre de obstáculos			Conforme	2,10m	-	Conforme
	1.5		Planos maquetas			Conforme	N/A	N/A	N/A
Acceso al edificio (Se evalua puerta de acceso pricipal)									
 	1.6	Al mismo nivel que el pavimento exterior/rampa				Practicable	12cm max	-	Conforme
	1.7	Contraste cromático				No Conforme	N/A	N/A	No Conforme
	1.8	Buena iluminación				Conforme	N/A	N/A	Conforme
	1.9	Señalización	Número y/o letra del portal + uso del edificio	Número y/o letra del portal + uso del edificio	a la derecha o junto al portero automático	Conforme	N/A	N/A	Conforme
	1.10				altura entre 1.5 m y 1.6 m	Conforme	N/A	N/A	Conforme
	1.11			SIA		No Conforme	N/A	N/A	No Conforme
	1.12	Sistemas de comunicación, llamada o apertura (en su caso)			a la izquierda	Conforme	N/A	N/A	Conforme
	1.13				altura entre 0.9 m y 1.2 m	No Conforme	N/A	N/A	141cm
	1.14				fácil manipulación	Conforme	N/A	N/A	Conforme





Puertas exteriores							
1.19	Dimensiones	Anchura hueco de la puerta		**Conforme**	0,80m		**200cm**
1.20		Altura hueco de la puerta		**Conforme**	2m		**220cm**
1.21		Si existen dos o más hojas, anchura de la hoja mayor		**Conforme**	0,80m		**Conforme**
1.22	Espacio de maniobra	Permite insrcribir un círculo a ambos lados de la puerta de diámetro		**Conforme**	1,50m	1,20m	**Conforme**
1.23	Identificación	Vidrio de seguridad		**Conforme**	Si		**Conforme**
1.24		Cuando sea de vidrio trasnparente, posee zócalo de material y color contrastado		**Conforme**	Si		**Conforme**
1.25		Altura del zócalo		**No Conforme**	30cm min		**8cm**
1.26		Franja de señalización horizontal		**No Conforme**	Si		**No Conforme**
1.27		Anchura de la franja		**No existe**	5cm min		**No existe**
1.28		Franja con contraste cromático		**No existe**	Si		**No existe**
1.29		¿A que altura se encuentra la franja de señalización del suelo?		**No existe**	1,50m		**No existe**
1.30	Al mismo nivel que el pavimento exterior/rampa		Ø 1.5 m Ø 1.4 m	**No Conforme**	**N/A**	**N/A**	**No Conforme**
1.31	Ángulo de apertura		≥ 90º	**No Conforme**	**N/A**	**N/A**	**No Conforme**
1.32	Fuerza apertura		≤ 25 N	**No Conforme**	**N/A**	**N/A**	**No Conforme**
1.33	Felpudo (en su caso)		Fijo y enrasado con el pavimento	**No existe**	**N/A**	**N/A**	**No existe**
1.34	Accionamiento	Picaportes, tiradores	Formas ergonómicas, fáciles de manipular	**Conforme**	**N/A**	**N/A**	**Conforme**
1.35			Formas suaves y redondeadas, sección preferentemente circular, pomos no	**Conforme**	**N/A**	**N/A**	**Conforme**
1.36			Altura 0.9-1.2m, los verticales a40 cm del suelo	**Conforme**	**N/A**	**N/A**	**100cm**
1.37			Separados 4 cm del plano de la puerta	**Conforme**	**N/A**	**N/A**	**5cm**
1.38	Salidas de emergencia		Apertura de doble barra: 0.9 m y 0.2 m	**Conforme**	**N/A**	**N/A**	**Conforme**
1.39	Puertas de apertura automática		Velocidad ≤ 0.5 m/s	**No existe**	**N/A**	**N/A**	**N/A**
1.40			Mecanismos de minoración de la velocidad	**No existe**	**N/A**	**N/A**	**N/A**
1.41			Cédulas de barrido vertical	**No existe**	**N/A**	**N/A**	**N/A**
1.42			Mecanismo manual de parada del sistema de apertura y cierre	**No existe**	**N/A**	**N/A**	**N/A**
1.43	Puertas acristaladas		Vidrio de seguridad	**No existe**	**N/A**	**N/A**	**N/A**
1.44			Zócalo protector de 0.4 m	**No existe**	**N/A**	**N/A**	**N/A**
1.45			Bandas señalizadoras horizontales de 20 cm. de contraste	**No existe**	**N/A**	**N/A**	**N/A**
Vestíbulo							
1.46	Espacio libre		Ø 1.5 m Ø 1.4 m	**Conforme**	**N/A**	**N/A**	**Conforme**
1.47	Iluminación permanente, sin sombras		Min 300 lux	**Conforme**	**N/A**	**N/A**	**Conforme**
1.48	Contraste cromático			**Conforme**	**N/A**	**N/A**	**Conforme**
1.49	Pavimentos duros, antideslizantes, continuos y planos			**Conforme**	**N/A**	**N/A**	**Conforme**
1.50	Interruptores fácilmente localizables, buen contraste cromático, piloto luminoso, fáciles de manipular, altura entre 0.9 y 1.2 m del sueño			**Conforme**	**N/A**	**N/A**	**Conforme**
1.51	Mobiliario, mostradores y ventanillas accesibles			**Conforme**	**N/A**	**N/A**	**73cm**
1.52	Recomendable planos y maquetas		En relieve, sin cubrir, coloración contrastada	**Conforme**	**N/A**	**N/A**	**Conforme**
1.53			Rotulación adecuada	**Conforme**	**N/A**	**N/A**	**Conforme**
1.54			Recomendable planos sonoros	**Conforme**	**N/A**	**N/A**	**Conforme**
1.55			Altura 0.9 m – 1.2 m	**Conforme**	**N/A**	**N/A**	**Conforme**







3		ACCESIBILIDAD EN LAS PLANTAS				
COD.		Requerimiento normativo		Valor normal		
Pasillos				**Accesible**	**Accesible (CCLM)**	**Practicable (CCLM)**	**Situación actual**
 	**3.1**	Desniveles (Ausencia de desniveles o rampa)		**Conforme**	**N/A**	**N/A**	**N/A**
	3.2	Anchura ≥ 1.8 m ó 1.2 m		**Conforme**	1 m	0.9 m	**Conforme**
	3.3	Altura ≥2,10 m		**Conforme**	2,10 m	2,10 m	**Conforme**
	3.4	Espacios de giro (Ø 1.5 m)		**Conforme**	Ø 1.5 m	-	**Conforme**
	3.5	Mobiliario (Colocados al mismo lado)		**Conforme**	Libre de osbtáculos	-	**Conforme**
	3.6	Iluminación (Bien iluminados)		**Conforme**	**N/A**	**N/A**	**N/A**
	3.7	Pavimento (Antideslizante)		**Conforme**	Antideslizante	**N/A**	**Conforme**
Puertas de paso interiores							
 	**3.8**	Espacio libre a ambos lados (Ø 1.8 m)		**Conforme**	Ø 1.5 m	Ø 1.2 m	**Conforme**
	3.9	Angulo de apertura ≥ 90º		**Conforme**	**N/A**	**N/A**	**N/A**
	3.10	Anchura ≥ 0,8 m		**Conforme**	0,8 m	0,8 m	**80cm**
	3.11	Altura ≥ 2 m		**Conforme**	2 m	2 m	**202cm**
	3.12	Puertas automáticas (1,20 m ancho)		**Conforme**	**N/A**	**N/A**	**N/A**
	3.13	Sistemas de comunicación, llamada o apertura (En su caso)	A la izquierda	**Conforme**	**N/A**	**N/A**	**N/A**
	3.14		Altura 0,9 m y 1,2 m	**Conforme**	**N/A**	**N/A**	**N/A**
	3.15		Fácil manipulación	**Conforme**	**N/A**	**N/A**	**N/A**
	3.16	Finanza de apertura ≤ 25 N		**Conforme**	**N/A**	**N/A**	**N/A**
	3.17	Picaportes, tiradores	Formas ergonómicas, fáciles de manejar	**Conforme**	De presión o palanca	De presión o palanca	**Conforme**
	3.18		Formas suaves y redondeadas, sección pref.	**Conforme**	**N/A**	**N/A**	**N/A**
	**3.19**		Altura (0.9-1.2 m)	**Conforme**	**N/A**	**N/A**	**N/A**
	3.20		Separados del plano de la puerta (4 cm.)	**Conforme**	**N/A**	**N/A**	**N/A**
	3.21	Contraste cromático entre puertas y paredes		**Conforme**	**N/A**	**N/A**	**N/A**
	3.22	Ventanas o mirillas (a 1,1 m. de altura)		**No existen**	**N/A**	**N/A**	**N/A**
	3.23	Salida de emergencia	Apertura de doble barra (0.9m y 0.2m)	**No existen**	**N/A**	**N/A**	**N/A**
	3.24	Puertas de apertura automática	Velocidad (≤ 0.5 m/s)	**No existen**	**N/A**	**N/A**	**N/A**
	3.25		Mecanismos de minoración de velocidad	**No existen**	**N/A**	**N/A**	**N/A**
	3.26		Cedulas de barrido vertical	**No existen**	**N/A**	**N/A**	**N/A**
	3.27		Mecanismo manual de parada del sistema de seguridad	**No existen**	**N/A**	**N/A**	**N/A**
	3.28	Puertas acristaladas	Zócalo protector	**No existe**	**N/A**	**N/A**	**N/A**
	3.29		a 0,4 m	**No existe**	a 0,3 m	-	**No existen**
	3.30		Contraste cromático Si	**No existe**	**N/A**	**N/A**	**N/A**
	3.31		Bandas señalizadoras horizontales (20	**No existe**	5 cm. Mínima	-	**No existen**

	3.32		Bordes inferioresa 1.5 m y 0.9 m del suelo	**No existe**	1,5 m	-	**No existen**

4		DOTACION DE ELEMENTOS ACCESIBLES						
		Requerimiento normativo			Valor normal			
					Accesible (CTE)	Accesible (CCLM)	Practicable (CCLM)	Situación actual
		Punto de atención accesible						
	4.1	Mostradores y ventanillas de atención al público	Altura ≤ 1.1 m		Conforme	N/A	N/A	108cm
	4.2		Tramo de altura 0.8 m y longitud > 1.2		Conforme	N/A	N/A	N/A
	4.3		Hueco en parte inferior 0.7 m x 0.5 m		No Conforme	N/A	N/A	N/A
	4.4		Intensidad de luz 500 lux		Conforme	N/A	N/A	N/A
	4.5		Dispositivo de intercomunicación dotado de bucle de inducción o similar (en su caso)		No Conforme	N/A	N/A	N/A
	4.6	Punto de llamada accesible	Sistema intercomunicador bidireccional	Mecanismo accesible	No Conforme	N/A	N/A	N/A
	4.7		Rotulo indicativo de su función		No Conforme	N/A	N/A	N/A
	4.8	Salas de espera (Reserva de plazas s/4.36.)			No aplica	N/A	N/A	N/A
	4.9		Distancia entre filas de asientos ≥ 0.9 m		Conforme	N/A	N/A	N/A
	4.10		Al menos un asiento a 45 cm del suelo con reposabrazos abatibles a 20 cm del asiento		Conforme	N/A	N/A	N/A
	4.11	Señalización	Indicativo táctil para distinción de hombres y mujeres		No Conforme	Si	-	No Conforme
	4.12		Letras "H" y "M" en autorrelieve		No Conforme	Si	-	No Conforme
		Aseos (se localizan ACCESIBLES en la zona de la plaza central)						
	4.13	Nº elementos para cada sexo. Uno por cada 10 o fracción			Conforme	N/A	N/A	N/A
	4.14	Espacio libre sugerido 1,8m			Conforme	N/A	N/A	N/A
	4.15	Espacio distribución interior cabina Ø2.2 m, Ø1.5 m (Recomendación SUA)			Conforme	N/A	N/A	N/A
	4.16	Puerta	Anchura > 0.9m		No Conforme	N/A	N/A	80cm
	4.17		Zocalo protector en ambas caras altura >30cm		Conforme	N/A	N/A	N/A
	4.18		Abatible hacia el exterior o corredera		No Conforme	N/A	N/A	N/A
	4.19		Mecanismo de cierre de fácil manejo, posibilidad de apertura desde el exterior		Conforme	N/A	N/A	N/A
	4.20	Sistema de alarma ≥0.4 m del suelo tipo cordón o similar			No Conforme	N/A	N/A	N/A
	4.21	Altura mínima interior de la cabina 2.2 m			Conforme	N/A	N/A	N/A
	4.22	Pavimento		antideslizante	Conforme	N/A	N/A	N/A
	4.23	Espejos		Borde inferior altura <0,9m	Conforme	0,9m max	-	88cm
	4.24			Con un ligero desplome	No Conforme	N/A	N/A	N/A
	4.25	Perchas, toalleros, etc.		Altura 0,9-1,2m	No Conforme	N/A	N/A	155cm
	4.26	Lavabo		Sin pedestal	Conforme	Si existe, que no dificulte el acercamiento	-	N/A
	4.27		Altura	Cara superior < 0,8m	Conforme	N/A	N/A	80cm
	4.28			Cara inferior	N/A	0,65-0,75m	-	N/A
	4.29		Grifo	Monomando con palanca alargada o automático	Conforme	N/A	N/A	N/A
	4.30		Altura 45-50cm		No Conforme	0,45-0,5m	-	40
	4.31		Anchura libre de obstáculos		Conforme	0,8m min	-	N/A
	4.32		Equipo de transferencia anchura ≥80 cm y largo ≥75 cm		Conforme	N/A	N/A	N/A
	4.33			A ambos lados, al menos una abatible sobre la pared	No Conforme	Si, 2.	-	N/A
	4.34			Longitud 80-90cm	Conforme	0,85m	-	84cm
	4.35			Altura 70-75cm	Conforme	0,7-0,8m	-	70cm

	4.36	Inodoro	Barras de apoyo	Distancia al eje del inodoro 30-35cm	**No Conforme**	**N/A**	**N/A**	**N/A**
	4.37			Permiten ejercer fuerza	**No Conforme**	Si	-	**N/A**
	4.38			Son batientes	**No Conforme**	Si	-	**N/A**
	4.39		Pulsado de descarga	De gran superficie y fácil de manipular	**Conforme**	**N/A**	**N/A**	**N/A**
	4.40	Urinarios. Al menos uno a 45 cm del suelo, sin pedestal ni resaltes			**No existen**	**N/A**	**N/A**	**N/A**
	4.41	Pavimentos	Antideslizante en seco		**Conforme**	Si	-	**N/A**
	4.42		Antideslizante en mojado		**Conforme**	Si	-	**N/A**

Vestuarios								
	4.43	Reciento complementado con lavado e inodoro			No existen	N/A	N/A	N/A
	4.44	Pulsador de alarma. Al menos en dos paredes, a 20 cm del suelo. Uno junto al inodoro			No existen	N/A	N/A	N/A
	4.45	Espacio libre de distribución. Ø1.8 m			No existen	N/A	N/A	N/A
	4.46	Espacio libre en interior de cabina Ø1.8 m			No existen	Ø1.5 m	-	No existen
	4.47	Espacio libre de paso ≥ 1.2 m			No existen	N/A	N/A	N/A
	4.48	Puerta	Anchura > 0.9 m		No existen	0,8m min	-	No existen
	4.49		Zócalo protector en ambas caras >30cm de altura		No existen	N/A	N/A	N/A
	4.50		Abatible hacia el exterior o corredera		No existen	N/A	N/A	N/A
	4.51		Tiradores mediante mecanismo de presión o palanca		No existen	Si	-	No existen
	4.52		Mecanismo de cierre de fácil manejo, posibilidad de apertura desde el exterior		No existen	N/A	N/A	N/A
	4.53	Banco 0.6 m (profundidad) x 1.5 (anchura) x 0.45-0.5 m (altura)			No existen	N/A	N/A	N/A
	4.54	Ducha	Área de utilización nivelada con el pavimento circundante		No existen	N/A	N/A	N/A
	4.55		Anchura		No existen	0,85m min	-	No existen
	4.56		Profundidad		No existen	1,20m min	-	No existen
	4.57		Asiento	Abatible y con respaldo	No existen	N/A	N/A	N/A
	4.58			Dimensiones 0.4m (profundidad) x 0.4 (anchura) x 0.45-0.5 m (altura)	No existen	Altura 0,45-0,5m	-	No existen
	4.59			Espacio a un lado ≥ 80 cm	No existen	N/A	N/A	N/A
	4.60		Grifería	Colocada en el centro	No existen	Si	-	No existen
	4.61			Situada en el centro del lado más largo	No existen	Si	-	No existen
	4.62			Altura	No existen	0,9-1,2m	-	No existen
	4.63		Pavimento	Antideslizante	No existen	Si	-	No existen
	4.64			Impermeabilizado mediante pendientes de desagüe	No existen	Si	-	No existen
	4.65			Valor de la pendiente de desagüe	No existen	0,02	-	No existen
	4.66			Presenta resaltes	No existen	No	-	No existen
	4.67			Rejillas con orificios menores a 2cm	No existen	Si	-	No existen
	4.68		Barras de apoyo		No existen	N/A	N/A	N/A
	4.69	Bañera	Tiene un banco de apoyo para ayudar a la transferencia		No existen	Si	-	No existen
	4.70		Cuanto sobrepasa el borde superior de la bañera el asiento de una silla de ruedas		No existen	20cm max	-	No existen
	4.71	Pasamanos en paredes			No existen	N/A	N/A	N/A
	4.71	Altura de elementos de mando y control 80-120 cm			Conforme	N/A	N/A	99cm
	4.72	Altura de tomas de corriente o señal 40-120cm			Conforme	N/A	N/A	N/A
	4.73	Distancia a encuentros en rincón >35 cm			Conforme	N/A	N/A	N/A
	4.74	Interruptores y pulsadores de alarman automáticos o de fácil accionamiento			Conforme	N/A	N/A	N/A
	4.75	Contraste cromático			Conforme	N/A	N/A	N/A
	4.76	Interruptores de giro y palanca. No se admiten			Conforme	N/A	N/A	N/A
	4.77	Iluminación con temporización en aseos y vestuarios accesibles. No se admiten			Conforme	N/A	N/A	N/A

5		INFORMACIÓN Y SEÑALIZACIÓN			
COD.		Requerimiento normativo	Valor normal		Situación actual
			CTE DB SUA 9	UNE 170001-1:2007	
	1.4	Entrada al edificio	SIA + flecha direccional en su caso	Número y/o letra del portal + uso del edificio. A la derecha o junto al portero automático	No Conforme
	5.1	Itinerarios accesibles	SIA	Indicadores en autorrelieve y Braille(en zona ergonómica de interacciónde l brazo), sin pantallas o cristaleras, iluminación uniforme, contrate cromático	No Conforme
	5.2	Ascensores accesibles	SIA		No Conforme
	5.3	Plazas reservadas – Usuarios de silla de ruedas	SIA		No Conforme
		Plazas reservadas – Usurarios con discapacidad auditiva			No Conforme
	5.4	Plazas de aparcamiento accesibles	SIA		No Conforme
	5.5	Servicios higiénicos de uso general	Pictogramas normalizados de sexo,alto relieve, contraste cromático, altura 0.8-1.2m, junto al marco, a la derecha de la puerta y en el sentido de la entrada		No Conforme
	5.6	Servicios higiénicos accesibles	SIA		No Conforme
	5.7	Escaleras y rampas	Bandas señalizadoras visuales y táctiles en el acceso, 80 cm , anchura del itinerario y acanaladas perpendiculares al eje de la escalera	Franjas señalizadoras en escalerasy rampas del itinerario accesible	No Conforme
	5.8	Grandes vestíbulos	Itinerario accesible hasta un punto de atención o de llamada accesible:Banda señalizadora visual y táctil, acanaladura paralela a la direcciónde la marcha y anchura 40cm	Recomendable franja-guía de dirección	No Conforme
				Recomendable placas de orientación en vestíbulos con varias opcionesde recorridos	
				Recomendable planos y maquetas	
				Bucle magnético y amplificadores	

36. CENTRO SOCIAL LA GRANJA

NIVEL DE ACCESIBILILIDAD GENERAL: PRACTICABLE

1	ACCESIBILIDAD AL EDIFICIO									
COD.	Requerimiento normativo							Valor normal			
								Accesible (CTE / DALCO)	Accesible (CCLAM)	Practicable (CCLM)	Situación actual
Espacios exteriores											
	1.1	Existencia de itinerario accesible	Desnivel					Conforme	2 cm max	-	Conforme
	1.2		Pendiente					No Conforme	6% máx	-	7.6%
	1.3		Anchura calles y caminos de acceso					Conforme	1m	0,9m	Conforme
	1.4		Altura libre de obstáculos					Conforme	2,10m	-	Conforme
	1.5		Planos maquetas					No Conforme	N/A	N/A	N/A
Acceso al edificio (Se evalua puerta de acceso pricipal)											
 	1.6	Al mismo nivel que el pavimento exterior/rampa						Conforme	12cm max	-	Conforme
	1.7	Contraste cromático						Conforme	N/A	N/A	N/A
	1.8	Buena iluminación						Conforme	N/A	N/A	N/A
	1.9	Señalización	Número y/o letra del portal + uso del edificio	Número y/o letra del portal + uso del edificio	a la derecha o junto al portero automático			Conforme	N/A	N/A	N/A
	1.10				altura entre 1.5 m y 1.6 m			No Conforme	N/A	N/A	N/A
	1.11				SIA			No Conforme	N/A	N/A	N/A
	1.12	Sistemas de comunicación, llamada o apertura (en su caso)			a la izquierda			Conforme	N/A	N/A	N/A
	1.13				altura entre 0.9 m y 1.2 m			No Conforme	N/A	N/A	N/A
	1.14				fácil manipulación			Conforme	N/A	N/A	N/A
Puertas exteriores											
 	1.19	Dimensiones	Anchura hueco de la puerta					Conforme	0,80m		160cm
	1.20		Altura hueco de la puerta					Conforme	2m		205cm
	1.21		Si existen dos o más hojas, anchura de la hoja mayor					Conforme	0,80m		Conforme
	1.22	Espacio de maniobra	Permite insrcribir un círculo a ambos lados de la puerta de diámetro					Conforme	1,50m	1,20m	Conforme
	1.23	Identificación	Vidrio de seguridad					Conforme	Si		Conforme
	1.24		Cuando sea de vidrio trasnparente, posee zócalo de material y color contrastado					Conforme	Si		Conforme
	1.25		Altura del zócalo					Conforme	30cm min		Conforme
	1.26		Franja de señalización horizontal					No Conforme	Si		No Conforme
	1.27		Anchura de la franja					No existe	5cm min		No existe
	1.28		Franja con contraste cromático					No existe	Si		No existe
	1.29		¿A que altura se encuentra la franja de señalización del suelo?					No existe	1,50m		No existe
	1.30	Al mismo nivel que el pavimento exterior/rampa				Ø 1.5 m	Ø 1.4 m	No Conforme	N/A	N/A	N/A
	1.31	Ángulo de apertura				≥ 90º		No Conforme	N/A	N/A	N/A
	1.32	Fuerza apertura				≤ 25 N		No Conforme	N/A	N/A	N/A
	1.33	Felpudo (en su caso)				Fijo y enrasado con el pavimento		No Conforme	N/A	N/A	No Conforme
	1.34	Accionamiento	Picaportes, tiradores			Formas ergonómicas, fáciles de manipular		No Conforme	N/A	N/A	N/A
	1.35					Formas suaves y redondeadas, sección preferentemente circular, pomos no		No Conforme	N/A	N/A	N/A
	1.36					Altura 0.9-1.2m, los verticales a 40 cm del suelo		Conforme	N/A	N/A	105cm
	1.37					Separados 4 cm del plano de la puerta		Conforme	N/A	N/A	N/A
	1.38	Salidas de emergencia				Apertura de doble barra: 0.9 m y 0.2 m		Conforme	N/A	N/A	N/A
	1.39	Puertas de apertura automática				Velocidad ≤ 0.5 m/s		No existe	N/A	N/A	N/A
	1.40					Mecanismos de minoración de la velocidad		No existe	N/A	N/A	N/A
	1.41					Cédulas de barrido vertical		No existe	N/A	N/A	N/A
	1.42					Mecanismo manual de parada del sistema de apertura y cierre		No existe	N/A	N/A	N/A
	1.43					Vidrio de seguridad		No existe	N/A	N/A	N/A
	1.44					Zócalo protector de 0.4		No existe	N/A	N/A	N/A

	4	Puertas acristaladas	m				
	1.45		Bandas señalizadoras horizontales de 20 cm: contraste cromático, bordes inferiores a 1.5 m y 0.9 m del suelo	No existe	N/A	N/A	N/A
Vestíbulo							
 	1.46	Espacio libre	Ø 1.5 m / Ø 1.4 m	Conforme	N/A	N/A	N/A
	1.47	Iluminación permanente, sin sombras	Min 300 lux	Conforme	N/A	N/A	N/A
	1.48	Contraste cromático		Conforme	N/A	N/A	N/A
	1.49	Pavimentos duros, antideslizantes, continuos y planos		Conforme	N/A	N/A	N/A
	1.50	Interruptores fácilmente localizables, buen contraste cromático, piloto luminoso, fáciles de manipular, altura entre 0.9 y 1.2 m del sueño		No Conforme	N/A	N/A	N/A
	1.51	Mobiliario, mostradores y ventanillas accesibles		No Conforme	N/A	N/A	N/A
	1.52	Recomendable planos y maquetas	En relieve, sin cubrir, coloración contrastada	Conforme	N/A	N/A	N/A
	1.53		Rotulación adecuada	Conforme	N/A	N/A	N/A
	1.54		Recomendable planos sonoros	Conforme	N/A	N/A	N/A
	1.55		Altura 0.9 m – 1.2 m	Conforme	N/A	N/A	N/A

2		ACCESIBILIDAD ENTRE PLANTAS						
COD.		Requerimiento normativo			Valor normal			
					Accesible (CTE)	Accesible (CCLM)	Practicable (CCLM)	Situación actual
Ascensor accesible								
	2.1	Ascensor	Superficie libre (Ø1.8m)		Conforme	Ø1.8m	Ø1.4	Conforme
	2.2		Iluminación	Recomendable 100 lux	Conforme	N/A	N/A	N/A
	2.3		Recomendable franja señalizadora en zona de embarque 1.4m x 1.1m		No Conforme	N/A	N/A	N/A
	2.4		Indicadores de piso	A 1.5m (DB-SUA)	Conforme	N/A	N/A	N/A
	2.5			En la jamba, a la derecha de embarque	Conforme	N/A	N/A	N/A
	2.6			En autorrelieve y Braile	Conforme	N/A	N/A	N/A
	2.7		Avisadores sonoros y luminosos		No Conforme	N/A	N/A	N/A
	2.8		Pulsadores de llamada	Accionados por presión	Conforme	N/A	N/A	N/A
	2.9			Altura entre 0.9m y 1.2m	No Conforme	N/A	N/A	135cm
	2.10			En todas las plantas en el mismo lado	Conforme	N/A	N/A	N/A
		Cabina						
	2.11		Anchura libre de paso (0.9m)		No Conforme	0.9m	0.8m	80cm
	2.12		Dimensiones mínimas (1.4m x 1.1m)		No Conforme	1.4m x 1.1m	1.4m x 1.1m	105x135cm
	2.13		Embarque en distinta dirección (1.4m x 1.1m)		Dirección única	1.4m x 1.1m	1.4m x 1.1m	Dirección única
	2.14		Diferencia de nivel con la plataforma de acceso (20mm)		Conforme	N/A	N/A	N/A
	2.15		Separación hueco (35mm)		Conforme	N/A	N/A	N/A
	2.16		Pavimento	Duro, antideslizante, liso y fijo	Conforme	N/A	N/A	N/A
	2.17		Botonera	En un lateral	Conforme	N/A	N/A	N/A
	2.18			Altura pulsadores (0,9-1,2m)	No Conforme	N/A	N/A	135-155cm
	2.19			Con iluminación anterior	No Conforme	N/A	N/A	N/A
	2.20			Coloración contrastada	No Conforme	N/A	N/A	N/A
	2.21			Números en autorelieve y braille	No Conforme	N/A	N/A	N/A
	2.22		Pulsador de alarma y parada bien diferenciado del resto		Conforme	N/A	N/A	N/A
	2.23		Marcador posicional luminoso que señale la planta tanto en parada como en transito		Conforme	N/A	N/A	N/A
	2.24		Iluminación interior >100 lux		Conforme	N/A	N/A	N/A
	2.25		Pasamanos continuo	Altura 85-95cm	Conforme	90-95cm	-	90cm
	2.26			Separación de la pared 4cm	Conforme	4cm	-	Conforme
	2.27			Diseño anatómico	Conforme	N/A	N/A	N/A
	2.28			Diámetro de la sección del pasamanos	Conforme	3-5cm	-	Conforme
	2.29		Indicador acústico		Conforme	N/A	N/A	Conforme
	2.30		Identificación de cada planta	Número junto a la puerta en autorrelieve que identifique la planta	Conforme	Si	-	Conforme
	2.31			Dimensiones del número	Conforme	10X10cm min	-	Conforme
	2.32			Altura máxima desde el suelo	Conforme	1,40m max	-	Conforme
	2.33		Espejo laminado de seguridad enfrente de la puerta de acceso, a ser posible		No Conforme	N/A	N/A	No Conforme
Escaleras (DE ACCESO A SALAS SUPERIORES)								
	2.55	Dimensiones	Anchura útil de paso		Conforme	1m min	-	Conforme
	2.56	Escalones	En escaleras de proyección recta	Medida de la huella	Conforme	30cm min	-	30cm
	2.57			Medida de la tabica	No Conforme	16cm max	-	18cm
	2.58		En escaleras de proyección no recta	Medida de la huella (tomada a 40cm de la cara interior)	No existe	30cm min	-	No existe
	2.59		Los escalones no presentan bocel		Conforme	No	-	Conforme
	2.60	Rellanos	Número de escalones seguidos sin rellano intermedio		Conforme	12 unidades máx	-	Conforme
	2.61		Longitud de los rellanos intermedios		Conforme	1,20m min	-	Conforme
	2.62	Barandillas y	Dispone de barandillas que pueden ser utilizadas en ambos sentidos de la circulación		No Conforme	Si	-	No Conforme
	2.63		Están situados a doble altura		No Conforme	Si	-	No Conforme
	2.64		Altura superior		No Conforme	0,90-0,95m	-	105cm
	2.65		Altura inferior		No Conforme	0,70-0,75m	-	No Conforme
	2.66		Los pasamanos son continuos entre tramo y tramo de escalera		No Conforme	Si	-	No Conforme

 	**2.67**	pasamanos	El pasamnaos tiene un diseño anatómico	**No Conforme**	Si	-	**No Conforme**
	2.68		Diámetro de la sección del pasamanos	**No Conforme**	5cm	-	**No Conforme**
	2.69		Separación respecto del paramento vertical	**No Conforme**	5cm min	-	**No Conforme**

3		ACCESIBILIDAD EN LAS PLANTAS					
COD.		Requerimiento normativo		Valor normal			
Pasillos				**Accesible**	**Accesible (CCLM)**	**Practicable (CCLM)**	**Situación actual**
	3.1	Desniveles (Ausencia de desniveles o rampa)		**Conforme**	**N/A**	**N/A**	**N/A**
	3.2	Anchura ≥ 1.8 m ó 1.2 m		**Conforme**	1 m	0.9 m	**125cm**
	3.3	Altura ≥2,10 m		**Conforme**	2,10 m	2,10 m	**Conforme**
	3.4	Espacios de giro (Ø 1.5 m)		**Conforme**	Ø 1.5 m	-	**Conforme**
	3.5	Mobiliario (Colocados al mismo lado)		**Conforme**	Libre de osbtáculos	-	**Conforme**
	3.6	Iluminación (Bien iluminados)		**Conforme**	**N/A**	**N/A**	**N/A**
	3.7	Pavimento (Antideslizante)		**Conforme**	Antideslizante	**N/A**	**Conforme**
Puertas de paso interiores							
	3.8	Espacio libre a ambos lados (Ø 1.8 m)		**Conforme**	Ø 1.5 m	Ø 1.2 m	**Conforme**
	3.9	Angulo de apertura ≥ 90º		**Conforme**	**N/A**	**N/A**	**N/A**
	3.10	Anchura ≥ 0,8 m		**Conforme**	0,8 m	0,8 m	**80cm**
	3.11	Altura ≥ 2 m		**Conforme**	2 m	2 m	**202cm**
	3.12	Puertas automáticas (1,20 m ancho)		**Conforme**	**N/A**	**N/A**	**N/A**
	3.13	Sistemas de comunicación, llamada o apertura (Ensu caso)	A la izquierda	**Conforme**	**N/A**	**N/A**	**N/A**
	3.14		Altura 0,9 m y 1.2 m	**Conforme**	**N/A**	**N/A**	**N/A**
	3.15		Fácil manipulación	**Conforme**	**N/A**	**N/A**	**N/A**
	3.16	Finanza de apertura ≤ 25 N		**Conforme**	**N/A**	**N/A**	**N/A**
	3.17	Picaportes, tiradores	Formas ergonómicas, fáciles de manejar	**Conforme**	De presión o palanca	De presión o palanca	**Conforme**
	3.18		Formas suaves y redondeadas,sección pref.	**Conforme**	**N/A**	**N/A**	**N/A**
	3.19		Altura (0.9-1.2 m)	**Conforme**	**N/A**	**N/A**	**N/A**
	3.20		Separados del plano de la puerta(4 cm.)	**Conforme**	**N/A**	**N/A**	**N/A**
	3.21	Contraste cromático entre puertas y paredes		**Conforme**	**N/A**	**N/A**	**N/A**
	3.22	Ventanas o mirillas (a 1,1 m. de altura)		**No existen**	**N/A**	**N/A**	**N/A**
	3.23	Salida de emergencia	Apertura de doble barra (0.9m y 0.2m)	**No existen**	**N/A**	**N/A**	**N/A**
	3.24	Puertas de apertura automática	Velocidad (≤ 0.5 m/s)	**No existen**	**N/A**	**N/A**	**N/A**
	3.25		Mecanismos de minoración de velocidad	**No existen**	**N/A**	**N/A**	**N/A**
	3.26		Cedulas de barrido vertical	**No existen**	**N/A**	**N/A**	**N/A**
	3.27		Mecanismo manual de paradadel sistema de seguridad	**No existen**	**N/A**	**N/A**	**N/A**
	3.28	Puertas acristaladas	Zócalo protector	**No existe**	**N/A**	**N/A**	**N/A**
	3.29		a 0,4 m	**Conforme**	a 0,3 m	-	**55cm**
	3.30		Contraste cromático	**No existe**	**N/A**	**N/A**	**N/A**
	3.31		Bandas señalizadoras horizontales (20	**No existe**	5 cm. Mínima	-	**No existen**

	3.32		Bordes inferioresa 1.5 m y 0.9 m del suelo	**No existe**	1,5 m	-	**No existen**

4		DOTACION DE ELEMENTOS ACCESIBLES						
		Requerimiento normativo			Valor normal			
					Accesible (CTE)	Accesible (CCLM)	Practicable (CCLM)	Situación actual
		Punto de atención accesible						
	4.1	Mostradores y ventanillas de atención al público		Altura ≤ 1.1 m	Conforme	N/A	N/A	105cm
	4.2			Tramo de altura 0.8 m y longitud > 1.2	No Conforme	N/A	N/A	N/A
	4.3			Hueco en parte inferior 0.7 m x 0.5 m	No Conforme	N/A	N/A	N/A
	4.4			Intensidad de luz 500 lux	Conforme	N/A	N/A	N/A
	4.5			Dispositivo de intercomunicación dotado de bucle de inducción o similar (en su caso)	No Conforme	N/A	N/A	N/A
	4.6	Punto de llamada accesible	Sistema intercomunicador bidireccional	Mecanismo accesible	No Conforme	N/A	N/A	N/A
	4.7			Rotulo indicativo de su función	No Conforme	N/A	N/A	N/A
	4.8	Salas de espera (Reserva de plazas s/4.36.)			No aplica	N/A	N/A	N/A
	4.9			Distancia entre filas de asientos ≥ 0.9 m	Conforme	N/A	N/A	N/A
	4.10			Al menos un asiento a 45 cm del suelo con reposabrazos abatibles a 20 cm del asiento	Conforme	N/A	N/A	N/A
	4.11	Señalización		Indicativo táctil para distinción de hombres y mujeres	No Conforme	Si	-	N/A
	4.12			Letras "H" y "M" en autorrelieve	No Conforme	Si	-	N/A
		Aseos (se localizan ACCESIBLES en la zona de taquillas)						
	4.13	Nº elementos para cada sexo. Uno por cada 10 o fracción			Conforme	N/A	N/A	N/A
	4.14	Espacio libre sugerido 1,8m			Conforme	N/A	N/A	N/A
	4.15	Espacio distribución interior cabina Ø2.2 m, Ø1.5 m (Recomendación SUA)			Conforme	N/A	N/A	N/A
	4.16	Puerta		Anchura > 0.9m	Conforme	N/A	N/A	N/A
	4.17			Zocalo protector en ambas caras altura >30cm	Conforme	N/A	N/A	N/A
	4.18			Abatible hacia el exterior o corredera	No Conforme	N/A	N/A	N/A
	4.19			Mecanismo de cierre de fácil manejo, posibilidad de apertura desde el exterior	Conforme	N/A	N/A	N/A
	4.20	Sistema de alarma ≥0.4 m del suelo tipo cordón o similar			No Conforme	N/A	N/A	N/A
	4.21	Altura mínima interior de la cabina 2.2 m			Conforme	N/A	N/A	N/A
	4.22	Pavimento		antideslizante	Conforme	N/A	N/A	N/A
	4.23	Espejos		Borde inferior altura <0,9m	Conforme	0,9m max	-	115cm
	4.24			Con un ligero desplome	No Conforme	N/A	N/A	N/A
	4.25	Perchas, toalleros, etc.		Altura 0,9-1,2m	Conforme	N/A	N/A	N/A
	4.26	Lavabo		Sin pedestal	Conforme	Si existe, que no dificulte el acercamiento	-	Conforme
	4.27		Altura	Cara superior < 0,8m	No Conforme	N/A	N/A	85cm
	4.28			Cara inferior	N/A	0,65-0,75m	-	N/A
	4.29		Grifo	Monomando con palanca alargada o automático	Conforme	N/A	N/A	Conforme
	4.30	Inodoro	Barras de	Altura 45-50cm	No Conforme	0,45-0,5m	-	40cm
	4.31			Anchura libre de obstáculos	Conforme	0,8m min	-	Conforme
	4.32			Equipo de transferencia anchura ≥80 cm y largo ≥75 cm	Conforme	N/A	N/A	N/A
	4.33			A ambos lados, al menos una abatible sobre la pared	Conforme	Si, 2.	-	Conforme
	4.34			Longitud 80-90cm	Conforme	0,85m	-	Conforme
	4.35			Altura 70-75cm	No Conforme	0,7-0,8m	-	68cm
	4.36			Distancia al eje del inodoro 30-35cm	Conforme	N/A	N/A	N/A

	4.37		apoyo	Permiten ejercer fuerza	**No Conforme**	Si	-	**No Conforme**
	4.38			Son batientes	**Conforme**	Si	-	**Conforme**
	4.39		Pulsado de descarga	De gran superficie y fácil de manipular	**Conforme**	**N/A**	**N/A**	**N/A**
	4.40	Urinarios. Al menos uno a 45 cm del suelo, sin pedestal ni resaltes			**No existen**	**N/A**	**N/A**	**No existen**
	4.41	Pavimentos	Antideslizante en seco		**Conforme**	Si	-	**Conforme**
	4.42		Antideslizante en mojado		**Conforme**	Si	-	**Conforme**

Vestuarios							
	4.43	Reciento complementado con lavado e inodoro			No existen	N/A	N/A	N/A
	4.44	Pulsador de alarma. Al menos en dos paredes, a 20 cm del suelo. Uno junto al inodoro			No existen	N/A	N/A	N/A
	4.45	Espacio libre de distribución. Ø1.8 m			No existen	N/A	N/A	N/A
	4.46	Espacio libre en interior de cabina Ø1.8 m			No existen	Ø1.5 m	-	No existen
	4.47	Espacio libre de paso ≥ 1.2 m			No existen	N/A	N/A	N/A
	4.48	Puerta	Anchura > 0.9 m		No existen	0,8m min	-	No existen
	4.49		Zócalo protector en ambas caras >30cm de altura		No existen	N/A	N/A	N/A
	4.50		Abatible hacia el exterior o corredera		No existen	N/A	N/A	N/A
	4.51		Tiradores mediante mecanismo de presión o palanca		No existen	Si	-	No existen
	4.52		Mecanismo de cierre de fácil manejo, posibilidad de apertura desde el exterior		No existen	N/A	N/A	N/A
	4.53	Banco 0.6 m (profundidad) x 1.5 (anchura) x 0.45-0.5 m (altura)			No existen	N/A	N/A	N/A
	4.54	Ducha	Área de utilización nivelada con el pavimento circundante		No existen	N/A	N/A	N/A
	4.55		Anchura		No existen	0,85m min	-	No existen
	4.56		Profundidad		No existen	1,20m min	-	No existen
	4.57		Asiento	Abatible y con respaldo	No existen	N/A	N/A	N/A
	4.58			Dimensiones 0.4m (profundidad) x 0.4 (anchura) x 0.45-0.5 m (altura)	No existen	Altura 0,45-0,5m	-	No existen
	4.59			Espacio a un lado ≥ 80 cm	No existen	N/A	N/A	N/A
	4.60		Grifería	Colocada en el centro	No existen	Si	-	No existen
	4.61			Situada en el centro del lado más largo	No existen	Si	-	No existen
	4.62			Altura	No existen	0,9-1,2m	-	No existen
	4.63		Pavimento	Antideslizante	No existen	Si	-	No existen
	4.64			Impermeabilizado mediante pendientes de desagüe	No existen	Si	-	No existen
	4.65			Valor de la pendiente de desagüe	No existen	0,02	-	No existen
	4.66			Presenta resaltes	No existen	No	-	No existen
	4.67			Rejillas con orificios menores a 2cm	No existen	Si	-	No existen
	4.68		Barras de apoyo		No existen	N/A	N/A	N/A
	4.69	Bañera	Tiene un banco de apoyo para ayudar a la transferencia		No existen	Si	-	No existen
	4.70		Cuanto sobrepasa el borde superior de la bañera el asiento de una silla de ruedas		No existen	20cm max	-	No existen
	4.71	Pasamanos en paredes			No existen	N/A	N/A	N/A
	4.71	Altura de elementos de mando y control 80-120 cm			Conforme	N/A	N/A	105-120cm
	4.72	Altura de tomas de corriente o señal 40-120cm			Conforme	N/A	N/A	N/A
	4.73	Distancia a encuentros en rincón >35 cm			Conforme	N/A	N/A	N/A
	4.74	Interruptores y pulsadores de alarman automáticos o de fácil accionamiento			Conforme	N/A	N/A	N/A
	4.75	Contraste cromático			Conforme	N/A	N/A	N/A
	4.76	Interruptores de giro y palanca. No se admiten			No Conforme	N/A	N/A	No Conforme
	4.77	Iluminación con temporización en aseos y vestuarios accesibles. No se admiten			Conforme	N/A	N/A	N/A

5		INFORMACIÓN Y SEÑALIZACIÓN			
COD.		**Requerimiento normativo**	**Valor normal**		**Situación actual**
			CTE DB SUA 9	**UNE 170001-1:2007**	
	**1.4**	Entrada al edificio	SIA + flecha direccional en su caso	Número y/o letra del portal + uso del edificio. A la derecha o junto al portero automático	**No Conforme**
	5.1	Itinerarios accesibles	SIA	Indicadores en autorrelieve y Braille(en zona ergonómica de interacciónde l brazo), sin pantallas o cristaleras, iluminación uniforme, contrate cromático	**Conforme**
	5.2	Ascensores accesibles	SIA		**Conforme**
	5.3	Plazas reservadas: Usuarios de silla de ruedas	SIA		**No Conforme**
		Plazas reservadas: Usurarios con discapacidad auditiva			**Conforme**
	5.4	Plazas de aparcamiento accesibles	SIA		**No Conforme**
	5.5	Servicios higiénicos de uso general	Pictogramas normalizados de sexo,alto relieve, contraste cromático, altura 0.8-1.2m, junto al marco, a la derecha de la puerta y en el sentido de la entrada		**Conforme**
	5.6	Servicios higiénicos accesibles	SIA		**No Conforme**
	5.7	Escaleras y rampas	Bandas señalizadoras visuales y táctiles en el acceso, 80 cm , anchura del itinerario y acanaladas perpendiculares al eje de la escalera	Franjas señalizadoras en escalerasy rampas del itinerario accesible	**No Conforme**
	5.8	Grandes vestíbulos	Itinerario accesible hasta un punto de atención o de llamada accesible:Banda señalizadora visual y táctil, acanaladura paralela a la direcciónde la marcha y anchura 40cm	Recomendable franja-guía de dirección	**Conforme**
				Recomendable placas de orientación en vestíbulos con varias opcionesde recorridos	
				Recomendable planos y maquetas	
				Bucle magnético y amplificadores	

37. CENTRO SOCIAL PÍO XII

El pasado noviembre del año 2021, el Ayuntamiento de Ciudad Real, en ejecución de la Estrategia de Desarrollo Urbano Sostenible Integrado (EDUSI), empezó con los trabajos de reforma del centro social de Pío XII, por los que, actualmente, se está llevando a cabo una mejora integral del edificio para poder continuar con su actividad social en el futuro, pero integrando en él elementos que aseguren su accesibilidad, eficiencia y modernidad

Es por ello que, el equipo redactor del Plan de Accesibilidad de Ciudad Real, no pudo realizar la inspección íntegra del edificio original. Sin embargo, pudimos analizar el edificio municipal donde a día de hoy se han trasladado sus competencias y a sus trabajadoras: Protección Civil.

El edificio de Protección Civil está ubicado en Camino del Campillo s/n y su horario de oficina es de lunes a viernes, de 9:00 a 14:00, aunque dispone de un servicio de emergencias 24 horas.



Figura: Localización de Protección Civil. Vista aérea. Fuente: Google Earth

38. CENTRO JUAN DE ÁVILA

1		ACCESIBILIDAD AL EDIFICIO							
COD.		Requerimiento normativo				Valor normal			
						Accesible (CTE / DALCO)	Accesible (CCLAM)	Practicable (CCLM)	Situación actual
Espacios exteriores									
 	1.1	Existencia de itinerario accesible	Desnivel			Conforme	2 cm max	-	Conforme
	1.2		Pendiente			Conforme	6% máx	-	0.5%
	1.3		Anchura calles y caminos de acceso			Conforme	1m	0,9m	150cm
	1.4		Altura libre de obstáculos			Conforme	2,10m	-	Conforme
	1.5		Planos maquetas			Conforme	N/A	N/A	N/A
Acceso al edificio (Se evalua puerta de acceso pricipal)									
 	1.6	Al mismo nivel que el pavimento exterior/rampa				No Conforme	12cm max	-	No Conforme
	1.7	Contraste cromático				No Conforme	N/A	N/A	N/A
	1.8	Buena iluminación				Conforme	N/A	N/A	N/A
	1.9	Señalización	Número y/o letra del portal + uso del edificio	Número y/o letra del portal + uso del edificio	a la derecha o junto al portero automático	Conforme	N/A	N/A	N/A
	1.10				altura entre 1.5 m y 1.6 m	Conforme	N/A	N/A	N/A
	1.11			SIA		No Conforme	N/A	N/A	N/A
	1.12	Sistemas de comunicación, llamada o apertura (en su caso)			a la izquierda	Conforme	N/A	N/A	N/A
	1.13				altura entre 0.9 m y 1.2 m	Conforme	N/A	N/A	N/A
	1.14				fácil manipulación	Conforme	N/A	N/A	N/A
Escaleras									
	1.15	Existe algún escalón aisaldo				No Conforme	No	-	Sí
	1.16	Escalón aisaldo				Conforme	-	14 cm max	2cm
	1.17	Tramos de escaleras (Si/No)				No existe	N/A	N/A	No existe
	1.18	Espacio libre plano con una profundidad mínima de 1,20m				No Conforme	-	Sí	No existe

Puertas exteriores								
								
1.19	Dimensiones	Anchura hueco de la puerta			Conforme	0,80m		110cm
1.20		Altura hueco de la puerta			Conforme	2m		220cm
1.21		Si existen dos o más hojas, anchura de la hoja mayor			Conforme	0,80m		No Conforme
1.22	Espacio de maniobra	Permite insrcribir un círculo a ambos lados de la puerta de diámetro			Conforme	1,50m	1,20m	No Conforme
1.23	Identificación	Vidrio de seguridad			Conforme	Si		Conforme
1.24		Cuando sea de vidrio trasnparente, posee zócalo de material y color contrastado			Conforme	Si		Conforme
1.25		Altura del zócalo			Conforme	30cm min		Conforme
1.26		Franja de señalización horizontal			No existe	Si		No existe
1.27		Anchura de la franja			No existe	5cm min		No existe
1.28		Franja con contraste cromático			No existe	Si		No existe
1.29		¿A que altura se encuentra la franja de señalización del suelo?			No existe	1,50m		No existe
1.30	Al mismo nivel que el pavimento exterior/rampa		Ø 1.5 m	Ø 1.4 m	Conforme	N/A	N/A	No Conforme
1.31	Ángulo de apertura		≥ 90º		Conforme	N/A	N/A	No Conforme
1.32	Fuerza apertura		≤ 25 N		Conforme	N/A	N/A	No Conforme
1.33	Felpudo (en su caso)		Fijo y enrasado con el pavimento		No existe	N/A	N/A	N/A
1.34	Accionamiento	Picaportes, tiradores	Formas ergonómicas, fáciles de manipular		No existe	N/A	N/A	Conforme
1.35			Formas suaves y redondeadas, sección preferentemente circular, pomos no		No existe	N/A	N/A	No Conforme
1.36			Altura 0.9-1.2m, los verticales a40 cm del suelo		No existe	N/A	N/A	Conforme
1.37			Separados 4 cm del plano de la puerta		No existe	N/A	N/A	Conforme
1.38	Salidas de emergencia		Apertura de doble barra: 0.9 m y 0.2 m		No existe	N/A	N/A	No Conforme
1.39	Puertas de apertura automática		Velocidad ≤ 0.5 m/s		Conforme	N/A	N/A	N/A
1.40			Mecanismos de minoración de la velocidad		Conforme	N/A	N/A	N/A
1.41			Cédulas de barrido vertical		Conforme	N/A	N/A	N/A
1.42			Mecanismo manual de parada del sistema de apertura y cierre		Conforme	N/A	N/A	N/A
1.43	Puertas acristaladas		Vidrio de seguridad		Conforme	N/A	N/A	Conforme
1.44			Zócalo protector de 0.4 m		Conforme	N/A	N/A	Conforme
1.45			Bandas señalizadoras horizontales de 20 cm: contraste cromático, bordes inferiores a 1.5m y 0.9 m del suelo		No Conforme	N/A	N/A	No Conforme
Vestíbulo								
 								
1.46	Espacio libre		Ø 1.5 m	Ø 1.4 m	Conforme	N/A	N/A	Conforme
1.47	Iluminación permanente, sin sombras		Min 300 lux		Conforme	N/A	N/A	Conforme
1.48	Contraste cromático				No Conforme	N/A	N/A	Conforme
1.49	Pavimentos duros, antideslizantes, continuos y planos				No Conforme	N/A	N/A	No Conforme
1.50	Interruptores fácilmente localizables, buen contraste cromático, piloto luminoso, fáciles de manipular, altura entre 0.9 y 1.2 m del sueño				Conforme	N/A	N/A	Conforme
1.51	Mobiliario, mostradores y ventanillas accesibles				No Conforme	N/A	N/A	Conforme
1.52			En relieve, sin cubrir, coloración contrastada		Conforme	N/A	N/A	Conforme
1.53			Rotulación adecuada		Conforme	N/A	N/A	Conforme
1.54			Recomendable planos sonoros		Conforme	N/A	N/A	Conforme
								
1.55	Recomendable planos y maquetas		Altura 0.9 m – 1.2 m		Conforme	N/A	N/A	Conforme

2		ACCESIBILIDAD ENTRE PLANTAS						
COD .		Requerimiento normativo			Valor normal			
					Accesible (CTE)	Accesible (CCLM)	Practicable (CCLM)	Situación actual
Ascensor accesible								
	2.1	Ascensor	Superficie libre (Ø1.8m)		No Conforme	N/A	N/A	N/A
	2.2		Iluminación	Recomendable 100 lux	Conforme	N/A	N/A	N/A
	2.3		Recomendable franja señalizadora en zona de embarque 1.4m x 1.1m		No Conforme	N/A	N/A	N/A
	2.4		Indicadores de piso	A 1.5m (DB-SUA)	Conforme	N/A	N/A	N/A
	2.5			En la jamba, a la derecha de embarque	Conforme	N/A	N/A	N/A
	2.6			En autorrelieve y Braile	Conforme	N/A	N/A	N/A
	2.7		Avisadores sonoros y luminosos		No Conforme	N/A	N/A	N/A
	2.8		Pulsadores de llamada	Accionados por presión	Conforme	N/A	N/A	N/A
	2.9			Altura entre 0.9m y 1.2m	No Conforme	N/A	N/A	134cm
	2.10			En todas las plantas en el mismo lado	Conforme	N/A	N/A	N/A
		Cabina						
	2.11		Anchura libre de paso (0.9m)		No Conforme	N/A	N/A	70cm
	2.12		Dimensiones mínimas (1.4m x 1.1m)		No Conforme	N/A	N/A	N/A
	2.13		Embarque en distinta dirección (1.4m x 1.1m)		Dirección única	N/A	N/A	N/A
	2.14		Diferencia de nivel con la plataforma de acceso (20mm)		Conforme	N/A	N/A	N/A
	2.15		Separación hueco (35mm)		Conforme	N/A	N/A	N/A
	2.16		Pavimento	Duro, antideslizante, liso y fijo	Conforme	N/A	N/A	N/A
	2.17		Botonera	En un lateral	Conforme	N/A	N/A	N/A
	2.18			Altura pulsadores (0,9-1,2m)	Conforme	N/A	N/A	115cm
	2.19			Con iluminación anterior	No Conforme	N/A	N/A	N/A
	2.20			Coloración contrastada	No Conforme	N/A	N/A	N/A
	2.21			Números en autorelieve y braille	Conforme	N/A	N/A	Conforme
	2.22		Pulsador de alarma y parada bien diferenciado del resto		Conforme	N/A	N/A	N/A
	2.23		Marcador posicional luminoso que señale la planta tanto en parada como en transito		Conforme	N/A	N/A	N/A
	2.24		Iluminación interior >100 lux		Conforme	N/A	N/A	N/A
	2.25		Pasamanos continu	Altura 85-95cm	No Conforme	N/A	N/A	100cm
	2.26			Separación de la pared 4cm	Conforme	N/A	N/A	N/A
	2.27			Diseño anatómico	No Conforme	N/A	N/A	N/A

	2.28		o	Diámetro de la sección del pasamanos	**No Conforme**	**N/A**	**N/A**	**N/A**
	2.29		Indicador acústico		**Conforme**	**N/A**	**N/A**	**Conforme**
	2.30		Identificación de cada planta	Número junto a la puerta en autorrelieve queidentifique la planta	**Conforme**	**N/A**	**N/A**	**N/A**
	2.31			Dimensiones del número	**Conforme**	**N/A**	**N/A**	**N/A**
	2.32			Altura máxima desde el suelo	**Conforme**	**N/A**	**N/A**	**N/A**
	2.33		Espejo laminado de seguridad enfrente de la puerta de acceso, a ser posible		**No Conforme**	**N/A**	**N/A**	**No conforme**

Vestuarios							
	4.43	Reciento complementado con lavado e inodoro			No existen	N/A	N/A	N/A
	4.44	Pulsador de alarma. Al menos en dos paredes, a 20 cm del suelo. Uno junto al inodoro			No existen	N/A	N/A	N/A
	4.45	Espacio libre de distribución. Ø1.8 m			No existen	N/A	N/A	N/A
	4.46	Espacio libre en interior de cabina Ø1.8 m			No existen	Ø1.5 m	-	No existen
	4.47	Espacio libre de paso ≥ 1.2 m			No existen	N/A	N/A	N/A
	4.48	Puerta	Anchura > 0.9 m		No existen	0,8m min	-	No existen
	4.49		Zócalo protector en ambas caras >30cm de altura		No existen	N/A	N/A	N/A
	4.50		Abatible hacia el exterior o corredera		No existen	N/A	N/A	N/A
	4.51		Tiradores mediante mecanismo de presión o palanca		No existen	Si	-	No existen
	4.52		Mecanismo de cierre de fácil manejo, posibilidad de apertura desde el exterior		No existen	N/A	N/A	N/A
	4.53	Banco 0.6 m (profundidad) x 1.5 (anchura) x 0.45-0.5 m (altura)			No existen	N/A	N/A	N/A
	4.54	Ducha	Área de utilización nivelada con el pavimento circundante		No existen	N/A	N/A	N/A
	4.55		Anchura		No existen	0,85m min	-	No existen
	4.56		Profundidad		No existen	1,20m min	-	No existen
	4.57		Asiento	Abatible y con respaldo	No existen	N/A	N/A	N/A
	4.58			Dimensiones 0.4m (profundidad) x 0.4 (anchura) x 0.45-0.5 m (altura)	No existen	Altura 0,45-0,5m	-	No existen
	4.59			Espacio a un lado ≥ 80 cm	No existen	N/A	N/A	N/A
	4.60		Grifería	Colocada en el centro	No existen	Si	-	No existen
	4.61			Situada en el centro del lado más largo	No existen	Si	-	No existen
	4.62			Altura	No existen	0,9-1,2m	-	No existen
	4.63		Pavimento	Antideslizante	No existen	Si	-	No existen
	4.64			Impermeabilizado mediante pendientes de desagüe	No existen	Si	-	No existen
	4.65			Valor de la pendiente de desagüe	No existen	0,02	-	No existen
	4.66			Presenta resaltes	No existen	No	-	No existen
	4.67			Rejillas con orificios menores a 2cm	No existen	Si	-	No existen
	4.68		Barras de apoyo		No existen	N/A	N/A	N/A
	4.69	Bañera	Tiene un banco de apoyo para ayudar a la transferencia		No existen	Si	-	No existen
	4.70		Cuanto sobrepasa el borde superior de la bañera el asiento de una silla de ruedas		No existen	20cm max	-	No existen
	4.71	Pasamanos en paredes			No existen	N/A	N/A	N/A
	4.71	Altura de elementos de mando y control 80-120 cm			Conforme	N/A	N/A	N/A
	4.72	Altura de tomas de corriente o señal 40-120cm			No Conforme	N/A	N/A	32cm
	4.73	Distancia a encuentros en rincón >35 cm			Conforme	N/A	N/A	N/A
	4.74	Interruptores y pulsadores de alarman automáticos o de fácil accionamiento			Conforme	N/A	N/A	N/A
	4.75	Contraste cromático			Conforme	N/A	N/A	N/A
	4.76	Interruptores de giro y palanca. No se admiten			Conforme	N/A	N/A	N/A
	4.77	Iluminación con temporización en aseos y vestuarios accesibles. No se admiten			Conforme	N/A	N/A	N/A

3		ACCESIBILIDAD EN LAS PLANTAS					
COD.		Requerimiento normativo		Valor normal			
Pasillos				**Accesible**	**Accesible (CCLM)**	**Practicable (CCLM)**	**Situación actual**
 	**3.1**	Desniveles (Ausencia de desniveles o rampa)		**Conforme**	**N/A**	**N/A**	**N/A**
	3.2	Anchura ≥ 1.8 m ó 1.2 m		**Conforme**	1 m	0.9 m	**Conforme**
	3.3	Altura ≥2,10 m		**Conforme**	2,10 m	2,10 m	**Conforme**
	3.4	Espacios de giro (Ø 1.5 m)		**Conforme**	Ø 1.5 m	-	**Conforme**
	3.5	Mobiliario (Colocados al mismo lado)		**Conforme**	Libre de osbtáculos	-	**Conforme**
	3.6	Iluminación (Bien iluminados)		**Conforme**	**N/A**	**N/A**	**N/A**
	3.7	Pavimento (Antideslizante)		**Conforme**	Antideslizante	**N/A**	**Conforme**
Puertas de paso interiores							
	**3.8**	Espacio libre a ambos lados (Ø 1.8 m)		**Conforme**	Ø 1.5 m	Ø 1.2 m	**Conforme**
	3.9	Angulo de apertura ≥ 90º		**Conforme**	**N/A**	**N/A**	**N/A**
	3.10	Anchura ≥ 0,8 m		**Conforme**	0,8 m	0,8 m	**80cm**
	3.11	Altura ≥ 2 m		**Conforme**	2 m	2 m	**202cm**
	3.12	Puertas automáticas (1,20 m ancho)		**No existen**	**N/A**	**N/A**	**N/A**
	3.13	Sistemas de comunicación, llamada o apertura (En su caso)	A la izquierda	**Conforme**	**N/A**	**N/A**	**N/A**
	3.14		Altura 0.9 m y 1.2m	**Conforme**	**N/A**	**N/A**	**N/A**
	3.15		Fácil manipulación	**Conforme**	**N/A**	**N/A**	**N/A**
	3.16	Finanza de apertura ≤ 25 N		**Conforme**	**N/A**	**N/A**	**N/A**
	3.17	Picaportes, tiradores	Formas ergonómicas, fáciles de manejar	**Conforme**	De presión o palanca	De presión o palanca	**Conforme**
	3.18		Formas suaves y redondeadas ,sección pref.	**Conforme**	**N/A**	**N/A**	**N/A**
	3.19		Altura (0.9-1.2 m)	**Conforme**	**N/A**	**N/A**	**105cm**
	**3.20**		Separados del plano de la puerta(4 cm.)	**Conforme**	**N/A**	**N/A**	**N/A**
	3.21	Contraste cromático entre puertas y paredes		**Conforme**	**N/A**	**N/A**	**N/A**
	3.22	Ventanas o mirillas (a 1,1 m. de altura)		**No existen**	**N/A**	**N/A**	**N/A**
	3.23	Salida de emergencia	Apertura de doble barra (0.9m y 0.2m)	**No existen**	**N/A**	**N/A**	**N/A**
	3.24	Puertas de apertura automática	Velocidad (≤ 0.5 m/s)	**Conforme**	**N/A**	**N/A**	**N/A**
	3.25		Mecanismos de minoración de velocidad	**Conforme**	**N/A**	**N/A**	**N/A**
	3.26		Cedulas de barrido vertical	**Conforme**	**N/A**	**N/A**	**N/A**
	3.27		Mecanismo manual de parada del sistema de apertura y cierre	**Conforme**	**N/A**	**N/A**	**N/A**
	3.28		Vidrio de seguridad	**No existen**	**N/A**	**N/A**	**N/A**

			Sí				
	3.29		Zócalo protector a 0,4 m	**No existen**	a 0,3 m	-	**No existen**
	3.30	Puertas acristaladas	Contraste cromático Si	**No existen**	**N/A**	**N/A**	**N/A**
	3.31		Bandas señalizadoras horizontales (20 cm)	**No existen**	5 cm. Mínima	-	**No existen**
	3.32		Bordes inferioresa 1.5 m y 0.9 m del suelo	**No existen**	1,5 m	-	**No existen**

4	DOTACION DE ELEMENTOS ACCESIBLES							
	Requerimiento normativo				Valor normal			
					Accesible (CTE)	Accesible (CCLM)	Practicable (CCLM)	Situación actual
		Punto de atención accesible						
	4.1	Mostradores y ventanillas de atención al público	Altura ≤ 1.1 m		Conforme	N/A	N/A	100cm
	4.2		Tramo de altura 0.8 m y longitud > 1.2		Conforme	N/A	N/A	N/A
	4.3		Hueco en parte inferior 0.7 m x 0.5 m		Conforme	N/A	N/A	N/A
	4.4		Intensidad de luz 500 lux		Conforme	N/A	N/A	N/A
	4.5		Dispositivo de intercomunicación dotado de bucle de inducción o similar (en su caso)		No Conforme	N/A	N/A	N/A
	4.6	Punto de llamada accesible	Sistema intercomunicador bidireccional	Mecanismo accesible	Conforme	N/A	N/A	Conforme
	4.7		Rotulo indicativo de su función		No Conforme	N/A	N/A	N/A
	4.8	Salas de espera (Reserva de plazas s/4.36.)			No aplica	N/A	N/A	N/A
	4.9		Distancia entre filas de asientos ≥ 0.9 m		No aplica	N/A	N/A	N/A
	4.10		Al menos un asiento a 45 cm del suelo con reposabrazos abatibles a 20 cm del asiento		No aplica	N/A	N/A	N/A
	4.11	Señalización	Indicativo táctil para distinción de hombres y mujeres		No Conforme	Si	-	No Conforme
	4.12		Letras "H" y "M" en autorrelieve		No Conforme	Si	-	No Conforme
	Aseos (se localizan ACCESIBLES en la zona de taquillas)							
	4.13	Nº elementos para cada sexo. Uno por cada 10 o fracción			Conforme	N/A	N/A	N/A
	4.14	Espacio libre sugerido 1,8m			Conforme	N/A	N/A	N/A
	4.15	Espacio distribución interior cabina Ø2.2 m, Ø1.5 m (Recomendación SUA)			Conforme	N/A	N/A	N/A
	4.16	Puerta	Anchura > 0.9m		No Conforme	N/A	N/A	80cm
	4.17		Zocalo protector en ambas caras altura >30cm		Conforme	N/A	N/A	N/A
	4.18		Abatible hacia el exterior o corredera		No Conforme	N/A	N/A	N/A
	4.19		Mecanismo de cierre de fácil manejo, posibilidad de apertura desde el exterior		Conforme	N/A	N/A	N/A
	4.20	Sistema de alarma ≥0.4 m del suelo tipo cordón o similar			No Conforme	N/A	N/A	N/A
	4.21	Altura mínima interior de la cabina 2.2 m			Conforme	N/A	N/A	N/A
	4.22	Pavimento		antideslizante	Conforme	N/A	N/A	N/A
	4.23	Espejos		Borde inferior altura <0,9m	Conforme	0,9m max	-	No Conforme
	4.24			Con un ligero desplome	No Conforme	N/A	N/A	N/A
	4.25	Perchas, toalleros, etc.		Altura 0,9-1,2m	Conforme	N/A	N/A	N/A
	4.26	Lavabo		Sin pedestal	Conforme	Si existe, que no dificulte el acercamiento	-	Conforme
	4.27		Altura	Cara superior < 0,8m	No Conforme	N/A	N/A	85cm
	4.28			Cara inferior	N/A	0,65-0,75m	-	Conforme
	4.29		Grifo	Monomando con palanca alargada o automático	Conforme	N/A	N/A	N/A
	4.30	Inodoro	Altura 45-50cm		No Conforme	0,45-0,5m	-	40cm
	4.31		Anchura libre de obstáculos		No Conforme	0,8m min	-	Conforme
	4.32		Equipo de transferencia anchura ≥80 cm y largo ≥75 cm		No Conforme	N/A	N/A	N/A
	4.33			A ambos lados, al menos una abatible sobre la pared	No Conforme	Si, 2.	-	Conforme
	4.34			Longitud 80-90cm	Conforme	0,85m	-	80cm
	4.35			Altura 70-75cm	No Conforme	0,7-0,8m	-	70-85cm

	4.36		Barras de apoyo	Distancia al eje del inodoro 30-35cm	**No Conforme**	**N/A**	**N/A**	**N/A**
	4.37			Permiten ejercer fuerza	**No Conforme**	Si	-	**Conforme**
	4.38			Son batientes	**No Conforme**	Si	-	**Conforme**
	4.39		Pulsado de descarga	De gran superficie y fácil de manipular	**Conforme**	**N/A**	**N/A**	**N/A**
	4.40	Urinarios. Al menos uno a 45 cm del suelo, sin pedestal ni resaltes			**No existen**	**N/A**	**N/A**	**N/A**
	4.41	Pavimentos	Antideslizante en seco		**Conforme**	Si	-	**Conforme**
	4.42		Antideslizante en mojado		**Conforme**	Si	-	**Conforme**

5		INFORMACIÓN Y SEÑALIZACIÓN			
COD.		Requerimiento normativo	Valor normal		Situación actual
			CTE DB SUA 9	UNE 170001-1:2007	
	1.4	Entrada al edificio	SIA + flecha direccional en su caso	Número y/o letra del portal + uso del edificio. A la derecha o junto al portero automático	Conforme
	5.1	Itinerarios accesibles	SIA	Indicadores en autorrelieve y Braille(en zona ergonómica de interacciónde l brazo), sin pantallas o cristaleras, iluminación uniforme, contrate cromático	No Conforme
	5.2	Ascensores accesibles	SIA		No Conforme
	5.3	Plazas reservadas: Usuarios de silla de ruedas	SIA		No Conforme
		Plazas reservadas: Usurarios con discapacidad auditiva			No Conforme
	5.4	Plazas de aparcamiento accesibles	SIA		No Conforme
	5.5	Servicios higiénicos de uso general	Pictogramas normalizados de sexo,alto relieve, contraste cromático, altura 0.8-1.2m, junto al marco, a la derecha de la puerta y en el sentido de la entrada		No Conforme
	5.6	Servicios higiénicos accesibles	SIA		No Conforme
	5.7	Escaleras y rampas	Bandas señalizadoras visuales y táctiles en el acceso, 80 cm , anchura del itinerario y acanaladas perpendiculares al eje de la escalera	Franjas señalizadoras en escalerasy rampas del itinerario accesible	No Conforme
	5.8	Grandes vestíbulos	Itinerario accesible hasta un punto de atención o de llamada accesible:Banda señalizadora visual y táctil, acanaladura paralela a la direcciónde la marcha y anchura 40cm	Recomendable franja-guía de dirección	No Conforme
				Recomendable placas de orientación en vestíbulos con varias opcionesde recorridos	
				Recomendable planos y maquetas	
				Bucle magnético y amplificadores	

39. CENTRO SOCIAL LAS CASAS

NIVEL DE ACCESIBILILIDAD GENERAL: PRACTICABLE

1		ACCESIBILIDAD AL EDIFICIO							
COD.		Requerimiento normativo				Valor normal			
						Accesible (CTE / DALCO)	Accesible (CCLAM)	Practicable (CCLM)	Situación actual
Espacios exteriores									
 	1.1	Existencia de itinerario accesible	Desnivel			Conforme	2 cm max	-	Conforme
	1.2		Pendiente			Conforme	6% máx	-	3.2%
	1.3		Anchura calles y caminos de acceso			Conforme	1m	0,9m	150cm
	1.4		Altura libre de obstáculos			Conforme	2,10m	-	Conforme
	1.5		Planos maquetas			Conforme	N/A	N/A	N/A
Acceso al edificio (Se evalua puerta de acceso pricipal)									
 	1.6	Al mismo nivel que el pavimento exterior/rampa				Conforme	12cm max	-	4cm
	1.7	Contraste cromático				Conforme	N/A	N/A	N/A
	1.8	Buena iluminación				Conforme	N/A	N/A	N/A
	1.9	Señalización	Número y/o letra del portal + uso del edificio	Número y/o letra del portal + uso del edificio	a la derecha o junto al portero automático	No Conforme	N/A	N/A	N/A
	1.10				altura entre 1.5 m y 1.6 m	Conforme	N/A	N/A	N/A
	1.11			SIA		No Conforme	N/A	N/A	N/A
	1.12	Sistemas de comunicación, llamada o apertura (en su caso)			a la izquierda	Conforme	N/A	N/A	N/A
	1.13				altura entre 0.9 m y 1.2 m	Conforme	N/A	N/A	N/A
	1.14				fácil manipulación	Conforme	N/A	N/A	N/A

Vestíbulo								
 	1.46	Espacio libre	Ø 1.5 m	Ø 1.4 m	No Conforme	N/A	N/A	N/A
	1.47	Iluminación permanente, sin sombras	Min 300 lux		Conforme	N/A	N/A	N/A
	1.48	Contraste cromático			Conforme	N/A	N/A	N/A
	1.49	Pavimentos duros, antideslizantes, continuos y planos			Conforme	N/A	N/A	N/A
	1.50	Interruptores fácilmente localizables, buen contraste cromático, piloto luminoso, fáciles de manipular, altura entre 0.9 y 1.2 m del sueño			Conforme	N/A	N/A	N/A
	1.51	Mobiliario, mostradores y ventanillas accesibles			No Conforme	N/A	N/A	N/A
	1.52	Recomendable planos y maquetas	En relieve, sin cubrir, coloración contrastada		No existe	N/A	N/A	N/A
	1.53		Rotulación adecuada		No existe	N/A	N/A	N/A
	1.54		Recomendable planos sonoros		No existe	N/A	N/A	N/A
	1.55		Altura 0.9 m – 1.2 m		No existe	N/A	N/A	N/A

2		ACCESIBILIDAD ENTRE PLANTAS						
					Valor normal			
	COD.	Requerimiento normativo			Accesible (CTE)	Accesible (CCLM)	Practicable (CCLM)	Situación actual
Ascensor accesible								
	2.1	Ascensor	Superficie libre (Ø1.8m)		No existe	N/A	N/A	N/A
	2.2		Iluminación	Recomendable 100 lux	No existe	N/A	N/A	N/A
	2.3		Recomendable franja señalizadora en zona de embarque 1.4m x 1.1m		No existe	N/A	N/A	N/A
	2.4		Indicadores de piso	A 1.5m (DB-SUA)	No existe	N/A	N/A	N/A
	2.5			En la jamba, a la derecha de embarque	No existe	N/A	N/A	N/A
	2.6			En autorrelieve y Braile	No existe	N/A	N/A	N/A
	2.7		Avisadores sonoros y luminosos		No existe	N/A	N/A	N/A
	2.8		Pulsadores de llamada	Accionados por presión	No existe	N/A	N/A	N/A
	2.9			Altura entre 0.9m y 1.2m	No existe	N/A	N/A	N/A
	2.10			En todas las plantas en el mismo lado	No existe	N/A	N/A	N/A
		Cabina						
	2.11		Anchura libre de paso (0.9m)		No existe	N/A	N/A	N/A
	2.12		Dimensiones mínimas (1.4m x 1.1m)		No existe	N/A	N/A	N/A
	2.13		Embarque en distinta dirección (1.4m x 1.1m)		No existe	N/A	N/A	N/A
	2.14		Diferencia de nivel con la plataforma de acceso (20mm)		No existe	N/A	N/A	N/A
	2.15		Separación hueco (35mm)		No existe	N/A	N/A	N/A
	2.16		Pavimento	Duro, antideslizante, liso y fijo	No existe	N/A	N/A	N/A
	2.17		Botonera	En un lateral	No existe	N/A	N/A	N/A
	2.18			Altura pulsadores (0,9-1,2m)	No existe	N/A	N/A	N/A
	2.19			Con iluminación anterior	No existe	N/A	N/A	N/A
	2.20			Coloración contrastada	No existe	N/A	N/A	N/A
	2.21			Números en autorelieve y braille	No existe	N/A	N/A	N/A
	2.22		Pulsador de alarma y parada bien diferenciado del resto		No existe	N/A	N/A	N/A
	2.23		Marcador posicional luminoso que señale la planta tanto en parada como en transito		No existe	N/A	N/A	N/A
	2.24		Iluminación interior >100 lux		No existe	N/A	N/A	N/A
	2.25		Pasamanos continuo	Altura 85-95cm	No existe	N/A	N/A	N/A
	2.26			Separación de la pared 4cm	No existe	N/A	N/A	N/A
	2.27			Diseño anatómico	No existe	N/A	N/A	N/A
	2.28			Diámetro de la sección del pasamanos	No existe	N/A	N/A	N/A
	2.29		Indicador acústico		No existe	N/A	N/A	N/A
	2.30		Identificación de cada planta	Número junto a la puerta en autorrelieve que identifique la planta	No existe	N/A	N/A	N/A
	2.31			Dimensiones del número	No existe	N/A	N/A	N/A
	2.32			Altura máxima desde el suelo	No existe	N/A	N/A	N/A
	2.33		Espejo laminado de seguridad enfrente de la puerta de acceso, a ser posible		No existe	N/A	N/A	N/A
Rampas								
	2.34	Dimensiones	Longitud de cada tramo en rampa		No existe	Si		No existe
	2.35	Pendientes	Pendiente longitudinal	Pendiente longitudinal	No existe		12% max	No existe
	2.36			Tramo inferior a 3m. De largo	No existe	10-12% max		No existe
	2.37			Tramo entre 3 y 10 m. de largo	No existe	8-10% max		No existe
	2.38			Tramo superior a 10m. De largo	No existe	6-8% max		No existe
	2.39		Pendiente transversal		No existe	2% max	5% max	No existe
	2.40	Rellanos	Longitud de cada rellano, medido en la dirección de la circulación		No existe	N/A	N/A	No existe
	2.41		Longitud del rellano al inicio de la rampa		No existe	1,50 min	1,20 min	No existe
	2.42		Longitud del rellano al final de la rampa		No existe	1,50 min	1,20 min	No existe
	2.43	Barandillas y pasamanos	Barandillas a ambos lados		No existe	Si	No	No existe
	2.44		Pasamanos a ambos lados		No existe	Si	No	No existe
	2.45		Los pasamanos están situados a doble altura		No existe	Si	No	No existe
	2.46		Altura pasamanos superior 0,95-1,05m		No existe		0,90-0,95m	No existe
	2.47		Altura pasamanos inferior 0,65-0,75m		No existe	0,70-0,75m	-	No existe
	2.48		El pasamnos tiene diseño anatómico		No existe	Si	-	No existe
	2.49		Diámetro de la sección del pasamanos		No existe	3-5cm	-	No existe
	2.50		Separación respecto del paramento vertical		No existe	5cm min	-	No existe
	2.51		Prolongación 45cm		No existe	N/A	N/A	No existe
	2.52		Placas de orientación	Recomendable en vestíbulos con varias opciones de recorridos	No existe	N/A	N/A	No existe
	2.53	Protecciones	La rampa está limitada lateralmente por un elemento de protección longitudinal		No existe	Si	-	No existe
	2.54		Altura del zócalo de protección longitudinal por encima del suelo		No existe	10cm min	-	No existe
Escaleras (DE ACCESO A SALAS SUPERIORES)								



	2.55	Dimensiones	Anchura útil de paso		Conforme	1m min	-	Conforme
	2.56	Escalones	eras de proyecc	Medida de la huella	Conforme	30cm min	-	30cm
	2.57			Medida de la tabica	No Conforme	16cm max	-	18cm
	2.58		En escaleras de proyección no recta	Medida de la huella (tomada a 40cm de la cara interior)	No existe	30cm min	-	Conforme
	2.59		Los escalones no presentan bocel		No existe	No	-	Conforme
	2.60	Rellanos	Número de escalones seguidos sin rellano intermedio		Conforme	12 unidades max	-	Conforme
	2.61		Longitud de los rellanos intermedios		Conforme	1,20m min	-	Conforme
	2.62	Barandillas y pasamanos	e barandillas que pueden ser utilizadas en ambos sentidos de la c		Conforme	Si	-	Conforme
	2.63		Están situados a doble altura		Conforme	Si	-	Conforme
	2.64		Altura superior		Conforme	0,90-0,95m	-	95cm
	2.65		Altura inferior		Conforme	0,70-0,75m	-	Conforme
	2.66		Los pasamanos son continuos entre tramo y tramo de escalera		No Conforme	Si	-	Conforme
	2.67		El pasamnaos tiene un diseño anatómico		Conforme	Si	-	Conforme
	2.68		Diámetro de la sección del pasamanos		Conforme	5cm	-	Conforme
	2.69		Sepraración respecto del paramento vertical		Conforme	5cm min	-	Conforme

3		ACCESIBILIDAD EN LAS PLANTAS					
COD.		Requerimiento normativo		Valor normal			
Pasillos				**Accesible**	**Accesible (CCLM)**	**Practicable (CCLM)**	**Situación actual**
 	**3.1**	Desniveles (Ausencia de desniveles o rampa)		**No Conforme**	**N/A**	**N/A**	**N/A**
	3.2	Anchura ≥ 1.8 m ó 1.2 m		**Conforme**	1 m	0.9 m	**Conforme**
	3.3	Altura ≥2,10 m		**Conforme**	2,10 m	2,10 m	**Conforme**
	3.4	Espacios de giro (Ø 1.5 m)		**Conforme**	Ø 1.5 m	-	**Conforme**
	3.5	Mobiliario (Colocados al mismo lado)		**Conforme**	Libre de osbtáculos	-	**Conforme**
	3.6	Iluminación (Bien iluminados)		**Conforme**	**N/A**	**N/A**	**N/A**
	3.7	Pavimento (Antideslizante)		**Conforme**	Antideslizante	**N/A**	**Conforme**
Puertas de paso interiores							
	**3.8**	Espacio libre a ambos lados (Ø 1.8 m)		**Conforme**	Ø 1.5 m	Ø 1.2 m	**Conforme**
	3.9	Angulo de apertura ≥ 90º		**Conforme**	**N/A**	**N/A**	**N/A**
	3.10	Anchura ≥ 0,8 m		**Conforme**	0,8 m	0,8 m	**140cm**
	3.11	Altura ≥ 2 m		**Conforme**	2 m	2 m	**202cm**
	3.12	Puertas automáticas (1,20 m ancho)		**No existen**	**N/A**	**N/A**	**N/A**
	3.13	Sistemas de comunicación, llamada o apertura (En su caso)	A la izquierda	**No Conforme**	**N/A**	**N/A**	**N/A**
	3.14		Altura 0.9 m y 1.2m	**No Conforme**	**N/A**	**N/A**	**N/A**
	3.15		Fácil manipulación	**No Conforme**	**N/A**	**N/A**	**N/A**
	3.16	Finanza de apertura ≤ 25 N		**Conforme**	**N/A**	**N/A**	**N/A**
	3.17	Picaportes, tiradores	Formas ergonómicas, fáciles de manejar	**Conforme**	De presión o palanca	De presión o palanca	**Conforme**
	3.18		Formas suaves y redondeadas ,sección pref.	**Conforme**	**N/A**	**N/A**	**N/A**
	3.19		Altura (0.9-1.2 m)	**Conforme**	**N/A**	**N/A**	**110-115cm**
	**3.20**		Separados del plano de la puerta(4 cm.)	**Conforme**	**N/A**	**N/A**	**N/A**
	3.21	Contraste cromático entre puertas y paredes		**Conforme**	**N/A**	**N/A**	**N/A**
	3.22	Ventanas o mirillas (a 1,1 m. de altura)		**No existen**	**N/A**	**N/A**	**N/A**
	3.23	Salida de emergencia	Apertura de doble barra (0.9m y 0.2m)	**No existen**	**N/A**	**N/A**	**N/A**
	3.24	Puertas de apertura automática	Velocidad (≤ 0.5 m/s)	**No existen**	**N/A**	**N/A**	**N/A**
	3.25		Mecanismos de minoración de velocidad	**No existen**	**N/A**	**N/A**	**N/A**
	3.26		Cedulas de barrido vertical	**No existen**	**N/A**	**N/A**	**N/A**
	3.27		Mecanismo manual de parada del sistema de apertura y cierre	**No existen**	**N/A**	**N/A**	**N/A**
	3.28		Vidrio de seguridad	**No existen**	**N/A**	**N/A**	**N/A**

			Sí				
	3.29		Zócalo protector a 0,4 m	**Conforme**	a 0,3 m	-	**52cm**
	3.30	Puertas acristaladas	Contraste cromático Si	**No existen**	**N/A**	**N/A**	**N/A**
	3.31		Bandas señalizadoras horizontales (20 cm)	**No existen**	5 cm. Mínima	-	**No existen**
	3.32		Bordes inferioresa 1.5 m y 0.9 m del suelo	**No existen**	1,5 m	-	**No existen**

4	DOTACION DE ELEMENTOS ACCESIBLES							
		Requerimiento normativo			Valor normal			
					Accesible (CTE)	Accesible (CCLM)	Practicable (CCLM)	Situación actual
 		Punto de atención accesible						
	4.1	Mostradores y ventanillas de atención al público	Altura ≤ 1.1 m		Conforme	N/A	N/A	75cm
	4.2		Tramo de altura 0.8 m y longitud > 1.2		Conforme	N/A	N/A	150cm
	4.3		Hueco en parte inferior 0.7 m x 0.5 m		No Conforme	N/A	N/A	N/A
	4.4		Intensidad de luz 500 lux		Conforme	N/A	N/A	N/A
	4.5		Dispositivo de intercomunicación dotado de bucle de inducción o similar (en su caso)		No Conforme	N/A	N/A	N/A
	4.6	Punto de llamada accesible	Sistema intercomunicador bidireccional	Mecanismo accesible	No Conforme	N/A	N/A	N/A
	4.7		Rotulo indicativo de su función		No Conforme	N/A	N/A	N/A
	4.8	Salas de espera (Reserva de plazas s/4.36.)			No aplica	N/A	N/A	N/A
	4.9		Distancia entre filas de asientos ≥ 0.9 m		No aplica	N/A	N/A	N/A
	4.10		Al menos un asiento a 45 cm del suelo con reposabrazos abatibles a 20 cm del asiento		No aplica	N/A	N/A	N/A
	4.11	Señalización	Indicativo táctil para distinción de hombres y mujeres		No Conforme	Si	-	No Conforme
	4.12		Letras "H" y "M" en autorrelieve		No Conforme	Si	-	No Conforme
		Aseos (se localizan ACCESIBLES en la zona de taquillas)						
  	4.13	Nº elementos para cada sexo. Uno por cada 10 o fracción			Conforme	N/A	N/A	N/A
	4.14	Espacio libre sugerido 1,8m			Conforme	N/A	N/A	N/A
	4.15	Espacio distribución interior cabina Ø2.2 m, Ø1.5 m (Recomendación SUA)			Conforme	N/A	N/A	N/A
	4.16	Puerta	Anchura > 0.9m		Conforme	N/A	N/A	N/A
	4.17		Zocalo protector en ambas caras altura >30cm		Conforme	N/A	N/A	N/A
	4.18		Abatible hacia el exterior o corredera		Conforme	N/A	N/A	N/A
	4.19		Mecanismo de cierre de fácil manejo, posibilidad de apertura desde el exterior		Conforme	N/A	N/A	N/A
	4.20	Sistema de alarma ≥0.4 m del suelo tipo cordón o similar			No Conforme	N/A	N/A	N/A
	4.21	Altura mínima interior de la cabina 2.2 m			Conforme	N/A	N/A	N/A
	4.22	Pavimento		antideslizante	Conforme	N/A	N/A	N/A
	4.23	Espejos		Borde inferior altura <0,9m	No Conforme	0,9m max	-	124cm
	4.24			Con un ligero desplome	No Conforme	N/A	N/A	N/A
	4.25	Perchas, toalleros, etc.		Altura 0,9-1,2m	No Conforme	N/A	N/A	166cm
	4.26	Lavabo		Sin pedestal	Conforme	Si existe, que no dificulte el acercamiento	-	Conforme
	4.27		Altura	Cara superior < 0,8m	No Conforme	N/A	N/A	80cm
	4.28			Cara inferior	N/A	0,65-0,75m	-	Conforme
	4.29		Grifo	Monomando con palanca alargada o automático	Conforme	N/A	N/A	N/A
	4.30	Inodoro	Altura 45-50cm		No Conforme	0,45-0,5m	-	40cm
	4.31		Anchura libre de obstáculos		Conforme	0,8m min	-	Conforme
	4.32		Equipo de transferencia anchura ≥80 cm y largo ≥75 cm		Conforme	N/A	N/A	N/A
	4.33		Barras de apoyo	A ambos lados, al menos una abatible sobre la pared	No Conforme	Si, 2.	-	Conforme
	4.34			Longitud 80-90cm	No Conforme	0,85m	-	Conforme
	4.35			Altura 70-75cm	No Conforme	0,7-0,8m	-	Conforme
	4.36			Distancia al eje del inodoro 30-35cm	No Conforme	N/A	N/A	N/A
	4.37			Permiten ejercer fuerza	Conforme	Si	-	Conforme
	4.38			Son batientes	Conforme	Si	-	Conforme

	**4.39**		Pulsado de descarga	De gran superficie y fácil de manipular	**Conforme**	**N/A**	**N/A**	**N/A**
	4.40	Urinarios. Al menos uno a 45 cm del suelo, sin pedestal ni resaltes			**Conforme**	**N/A**	**N/A**	**56cm**
	4.41	Pavimentos	Antideslizante en seco		**Conforme**	Si	-	**Conforme**
	4.42		Antideslizante en mojado		**Conforme**	Si	-	**Conforme**

5		INFORMACIÓN Y SEÑALIZACIÓN			
COD.		Requerimiento normativo	Valor normal		Situación actual
			CTE DB SUA 9	UNE 170001-1:2007	
	1.4	Entrada al edificio	SIA + flecha direccional en su caso	Número y/o letra del portal + uso del edificio. A la derecha o junto al portero automático	Conforme
	5.1	Itinerarios accesibles	SIA	Indicadores en autorrelieve y Braille(en zona ergonómica de interacción del brazo), sin pantallas o cristaleras, iluminación uniforme, contrate cromático	No Conforme
	5.2	Ascensores accesibles	SIA		No existen
	5.3	Plazas reservadas: Usuarios de silla de ruedas	SIA		No Conforme
		Plazas reservadas: Usurarios con discapacidad auditiva			No Conforme
	5.4	Plazas de aparcamiento accesibles	SIA		No Conforme
	5.5	Servicios higiénicos de uso general	Pictogramas normalizados de sexo, alto relieve, contraste cromático, altura 0.8-1.2m, junto al marco, a la derecha de la puerta y en el sentido de la entrada		No Conforme
	5.6	Servicios higiénicos accesibles	SIA		No Conforme
	5.7	Escaleras y rampas	Bandas señalizadoras visuales y táctiles en el acceso, 80 cm , anchura del itinerario y acanaladas perpendiculares al eje de la escalera	Franjas señalizadoras en escaleras y rampas del itinerario accesible	No Conforme
	5.8	Grandes vestíbulos	Itinerario accesible hasta un punto de atención o de llamada accesible: Banda señalizadora visual y táctil, acanaladura paralela a la dirección de la marcha y anchura 40cm	Recomendable franja-guía de dirección	No Conforme
				Recomendable placas de orientación en vestíbulos con varias opciones de recorridos	
				Recomendable planos y maquetas	
				Bucle magnético y amplificadores	

7		PLAZAS Y ESPACIOS RESERVADOS (en sala superior, de cine)						
COD.		Requerimiento normativo			Valor normal			
					Accesible (CTE)	Accesible(CCLM)	Practicable (CCLM)	Situación actual
 	7.1	Plaza de espectador ensilla de ruedas	Existen plazas de espectadorreservadas para personas usuarias de silla de ruedas		**No Conforme**	Si	-	**No Conforme**
	7.2		Las plazas reservadas están situadas próximas a losaccesos	1,5m de diamtetro deespacio librejunto a la puerta del conductor	**No Conforme**	Si	-	**N/A**
	7.3		Dimensiones	Anchura	**No Conforme**	0,85m min	-	**N/A**
	7.4			Profundidad	**No Conforme**		-	**N/A**
	7.5		Las plazas reservadas para personas usuarias de sillas deruedas está debidamente señalizadas		**No Conforme**	1,20m min	-	**No Conforme**
	7.6	Zonas para espectadores con dificultades de comunicación	Existen zonas destinadas a personas con déficits visualeso auditivos		**No Conforme**	Si	-	**N/A**
	7.7		La ubicación permite reducir lasdificultades de comunicación		**No Conforme**	Si	-	**N/A**
	7.8		Las zonas reservadas para personas con déficits visualeso auditivos están debidamenteseñalizadas		**No Conforme**	Si	-	**N/A**

40. CENTRO SOCIAL VALVERDE

NIVEL DE ACCESIBILIDAD GENERAL: PRACTIBLE

1	ACCESIBILIDAD AL EDIFICIO								
COD .	Requerimiento normativo					Valor normal			
						Accesible (CTE / DALCO)	Accesible (CCLAM)	Practicable (CCLM)	Situación actual
Espacios exteriores									
	1.1	Existencia de itinerario accesible	Desnivel			Conforme	2 cm max	-	Conforme
	1.2		Pendiente			Conforme	6% máx	-	4.5%
	1.3		Anchura calles y caminos de acceso			Conforme	1m	0,9m	Conforme
	1.4		Altura libre de obstáculos			Conforme	2,10m	-	Conforme
	1.5		Planos maquetas			Conforme	N/A	N/A	N/A
Acceso al edificio (Se evalua puerta de acceso pricipal)									
 	1.6	Al mismo nivel que el pavimento exterior/rampa				No Conforme	12cm max	-	No Conforme
	1.7	Contraste cromático				No Conforme	N/A	N/A	N/A
	1.8	Buena iluminación				Conforme	N/A	N/A	N/A
	1.9	Señalización	Número y/o letra del portal + uso del edificio	Número y/o letra del portal + uso del edificio	a la derecha o junto al portero automático	No Conforme	N/A	N/A	No Conforme
	1.10				altura entre 1.5 m y 1.6 m	No Conforme	N/A	N/A	No Conforme
	1.11			SIA		No Conforme	N/A	N/A	N/A
	1.12	Sistemas de comunicación, llamada o apertura (en su caso)			a la izquierda	Conforme	N/A	N/A	N/A
	1.13				altura entre 0.9 m y 1.2 m	No Conforme	N/A	N/A	145cm
	1.14				fácil manipulación	Conforme	N/A	N/A	N/A
Vestíbulo									
 	1.46	Espacio libre		Ø 1.5 m	Ø 1.4 m	Conforme	N/A	N/A	N/A
	1.47	Iluminación permanente, sin sombras		Min 300 lux		Conforme	N/A	N/A	N/A
	1.48	Contraste cromático				No Conforme	N/A	N/A	N/A
	1.49	Pavimentos duros, antideslizantes, continuos y planos				Conforme	N/A	N/A	N/A
	1.50	Interruptores fácilmente localizables, buen contraste cromático, piloto luminoso, fáciles de manipular, altura entre 0.9 y 1.2 m del sueño				Conforme	N/A	N/A	N/A
	1.51	Mobiliario, mostradores y ventanillas accesibles				No Conforme	N/A	N/A	N/A
	1.52	Recomendable planos y maquetas		En relieve, sin cubrir, coloración contrastada		No existe	N/A	N/A	N/A
	1.53			Rotulación adecuada		No existe	N/A	N/A	N/A
	1.54			Recomendable planos sonoros		No existe	N/A	N/A	N/A
	1.55			Altura 0.9 m – 1.2 m		No existe	N/A	N/A	N/A

2		ACCESIBILIDAD ENTRE PLANTAS						
COD.		Requerimiento normativo			Valor normal			
					Accesible (CTE)	Accesible (CCLM)	Practicable (CCLM)	Situación actual
Ascensor accesible								
	2.1	Ascensor	Superficie libre (Ø1.8m)		Conforme	N/A	N/A	N/A
	2.2		Iluminación	Recomendable 100 lux	Conforme	N/A	N/A	N/A
	2.3		Recomendable franja señalizadora en zona de embarque 1.4m x 1.1m		No Conforme	N/A	N/A	N/A
	2.4		Indicadores de piso	A 1.5m (DB-SUA)	Conforme	N/A	N/A	N/A
	2.5			En la jamba, a la derecha de embarque	Conforme	N/A	N/A	N/A
	2.6			En autorrelieve y Braile	Conforme	N/A	N/A	N/A
	2.7		Avisadores sonoros y luminosos		No Conforme	N/A	N/A	N/A
	2.8		Pulsadores de llamada	Accionados por presión	Conforme	N/A	N/A	N/A
	2.9			Altura entre 0.9m y 1.2m	Conforme	N/A	N/A	110cm
	2.10			En todas las plantas en el mismo lado	Conforme	N/A	N/A	N/A
		Cabina						
	2.11		Anchura libre de paso (0.9m)		No Conforme	N/A	N/A	80cm
	2.12		Dimensiones mínimas (1.4m x 1.1m)		Conforme	N/A	N/A	140x110cm
	2.13		Embarque en distinta dirección (1.4m x 1.1m)		Dirección única	N/A	N/A	N/A
	2.14		Diferencia de nivel con la plataforma de acceso (20mm)		Conforme	N/A	N/A	N/A
	2.15		Separación hueco (35mm)		Conforme	N/A	N/A	N/A
	2.16		Pavimento	Duro, antideslizante, liso y fijo	Conforme	N/A	N/A	N/A
	2.17		Botonera	En un lateral	Conforme	N/A	N/A	N/A
	2.18			Altura pulsadores (0,9-1,2m)	Conforme	N/A	N/A	90cm
	2.19			Con iluminación anterior	No Conforme	N/A	N/A	N/A
	2.20			Coloración contrastada	No Conforme	N/A	N/A	N/A
	2.21			Números en autorelieve y braille	No Conforme	N/A	N/A	No Conforme
	2.22		Pulsador de alarma y parada bien diferenciado del resto		Conforme	N/A	N/A	N/A
	2.23		Marcador posicional luminoso que señale la planta tanto en parada como en transito		Conforme	N/A	N/A	N/A
	2.24		Iluminación interior >100 lux		Conforme	N/A	N/A	N/A
	2.25		Pasamanos continuo	Altura 85-95cm	Conforme	N/A	N/A	95cm
	2.26			Separación de la pared 4cm	Conforme	N/A	N/A	N/A
	2.27			Diseño anatómico	Conforme	N/A	N/A	N/A
	2.28			Diámetro de la sección del pasamanos	Conforme	N/A	N/A	N/A
	2.29		Indicador acústico		Conforme	N/A	N/A	Conforme
	2.30		Identificación de cada planta	Número junto a la puerta en autorrelieve que identifique la planta	Conforme	N/A	N/A	N/A
	2.31			Dimensiones del número	Conforme	N/A	N/A	N/A
	2.32			Altura máxima desde el suelo	Conforme	N/A	N/A	N/A
	2.33		Espejo laminado de seguridad enfrente de la puerta de acceso, a ser posible		Conforme	N/A	N/A	95cm
Escaleras (DE ACCESO A SALAS SUPERIORES)								
	2.55	Dimensiones	Anchura útil de paso		Conforme	1m min	-	120cm
	2.56	Escalones	Escaleras de proyecc	Medida de la huella	Conforme	30cm min	-	32cm
	2.57			Medida de la tabica	Conforme	16cm max	-	15cm
	2.58		En escaleras de proyección no recta	Medida de la huella (tomada a 40cm de la cara interior)	No existe	30cm min	-	Conforme
	2.59		Los escalones no presentan bocel		No existe	No	-	Conforme



2.60	Rellanos	Número de escalones seguidos sin rellano intermedio	**Conforme**	12 unidades máx	-	**Conforme**
2.61		Longitud de los rellanos intermedios	**Conforme**	1,20m min	-	**Conforme**
2.62	Barandillas y pasamanos	e barandillas que pueden ser utilizadas en ambos sentidos de la c	**No Conforme**	Si	-	**No Conforme**
2.63		Están situados a doble altura	**No Conforme**	Si	-	**No Conforme**
2.64		Altura superior	**No Conforme**	0,90-0,95m	-	**100cm**
2.65		Altura inferior	**No Conforme**	0,70-0,75m	-	**No Conforme**
2.66		Los pasamanos son continuos entre tramo y tramo de escalera	**No Conforme**	Si	-	**No Conforme**
2.67		El pasamnaos tiene un diseño anatómico	**No Conforme**	Si	-	**No Conforme**
2.68		Diámetro de la sección del pasamanos	**No Conforme**	5cm	-	**No Conforme**
2.69		Sepraración respecto del paramento vertical	**Conforme**	5cm min	-	**Conforme**

3		ACCESIBILIDAD EN LAS PLANTAS					
COD.		Requerimiento normativo		Valor normal			
Pasillos				**Accesible**	**Accesible (CCLM)**	**Practicable (CCLM)**	**Situación actual**
 	**3.1**	Desniveles (Ausencia de desniveles o rampa)		**Conforme**	**N/A**	**N/A**	**N/A**
	3.2	Anchura ≥ 1.8 m ó 1.2 m		**Conforme**	1 m	0.9 m	**Conforme**
	3.3	Altura ≥2,10 m		**Conforme**	2,10 m	2,10 m	**Conforme**
	3.4	Espacios de giro (Ø 1.5 m)		**Conforme**	Ø 1.5 m	-	**Conforme**
	3.5	Mobiliario (Colocados al mismo lado)		**Conforme**	Libre de osbtáculos	-	**Conforme**
	3.6	Iluminación (Bien iluminados)		**Conforme**	**N/A**	**N/A**	**N/A**
	3.7	Pavimento (Antideslizante)		**Conforme**	Antideslizante	**N/A**	**Conforme**
Puertas de paso interiores							
	**3.8**	Espacio libre a ambos lados (Ø 1.8 m)		**Conforme**	Ø 1.5 m	Ø 1.2 m	**Conforme**
	3.9	Angulo de apertura ≥ 90º		**Conforme**	**N/A**	**N/A**	**N/A**
	3.10	Anchura ≥ 0,8 m		**Conforme**	0,8 m	0,8 m	**80cm**
	3.11	Altura ≥ 2 m		**Conforme**	2 m	2 m	**202cm**
	3.12	Puertas automáticas (1,20 m ancho)		**No existen**	**N/A**	**N/A**	**N/A**
	3.13	Sistemas de comunicación, llamada o apertura (En su caso)	A la izquierda	**No Conforme**	**N/A**	**N/A**	**N/A**
	3.14		Altura 0.9 m y 1.2m	**No Conforme**	**N/A**	**N/A**	**N/A**
	3.15		Fácil manipulación	**No Conforme**	**N/A**	**N/A**	**N/A**
	3.16	Finanza de apertura ≤ 25 N		**Conforme**	**N/A**	**N/A**	**N/A**
	3.17	Picaportes, tiradores	Formas ergonómicas, fáciles de manejar	**Conforme**	De presión o palanca	De presión o palanca	**Conforme**
	3.18		Formas suaves y redondeadas ,sección pref.	**Conforme**	**N/A**	**N/A**	**N/A**
	3.19		Altura (0.9-1.2 m)	**Conforme**	**N/A**	**N/A**	**100-105cm**
	**3.20**		Separados del plano de la puerta(4 cm.)	**Conforme**	**N/A**	**N/A**	**N/A**
	3.21	Contraste cromático entre puertas y paredes		**Conforme**	**N/A**	**N/A**	**N/A**
	3.22	Ventanas o mirillas (a 1,1 m. de altura)		**No existen**	**N/A**	**N/A**	**N/A**
	3.23	Salida de emergencia	Apertura de doble barra (0.9m y 0.2m)	**No existen**	**N/A**	**N/A**	**N/A**
	3.24	Puertas de apertura automática	Velocidad (≤ 0.5 m/s)	**No existen**	**N/A**	**N/A**	**N/A**
	3.25		Mecanismos de minoración de velocidad	**No existen**	**N/A**	**N/A**	**N/A**
	3.26		Cedulas de barrido vertical	**No existen**	**N/A**	**N/A**	**N/A**
	3.27		Mecanismo manual de parada del sistema de apertura y cierre	**No existen**	**N/A**	**N/A**	**N/A**
	3.28		Vidrio de seguridad	**No existen**	**N/A**	**N/A**	**N/A**

			Sí				
	3.29		Zócalo protector a 0,4 m	**No existen**	a 0,3 m	-	**No existen**
	3.30	Puertas acristaladas	Contraste cromático Si	**No existen**	**N/A**	**N/A**	**N/A**
	3.31		Bandas señalizadoras horizontales (20 cm)	**No existen**	5 cm. Mínima	-	**No existen**
	3.32		Bordes inferioresa 1.5 m y 0.9 m del suelo	**No existen**	1,5 m	-	**No existen**

4	DOTACION DE ELEMENTOS ACCESIBLES							
		Requerimiento normativo			Valor normal			
					Accesible (CTE)	Accesible (CCLM)	Practicable (CCLM)	Situación actual
		Punto de atención accesible						
	4.1	Mostradores y ventanillas de atención al público	Altura ≤ 1.1 m		Conforme	N/A	N/A	N/A
	4.2		Tramo de altura 0.8 m y longitud > 1.2		Conforme	N/A	N/A	N/A
	4.3		Hueco en parte inferior 0.7 m x 0.5 m		No Conforme	N/A	N/A	N/A
	4.4		Intensidad de luz 500 lux		Conforme	N/A	N/A	N/A
	4.5		Dispositivo de intercomunicación dotado de bucle de inducción o similar (en su caso)		No Conforme	N/A	N/A	N/A
	4.6	Punto de llamada accesible	Sistema intercomunicador bidireccional	Mecanismo accesible	No Conforme	N/A	N/A	N/A
	4.7		Rotulo indicativo de su función		No Conforme	N/A	N/A	N/A
	4.8	Salas de espera (Reserva de plazas s/4.36.)			No aplica	N/A	N/A	N/A
	4.9		Distancia entre filas de asientos ≥ 0.9 m		No aplica	N/A	N/A	N/A
	4.10		Al menos un asiento a 45 cm del suelo con reposabrazos abatibles a 20 cm del asiento		No aplica	N/A	N/A	N/A
	4.11	Señalización	Indicativo táctil para distinción de hombres y mujeres		No Conforme	Si	-	No Conforme
	4.12		Letras "H" y "M" en autorrelieve		No Conforme	Si	-	No Conforme
		Aseos (se localizan ACCESIBLES en la zona de taquillas)						
	4.13	Nº elementos para cada sexo. Uno por cada 10 o fracción			Conforme	N/A	N/A	N/A
	4.14	Espacio libre sugerido 1,8m			Conforme	N/A	N/A	N/A
	4.15	Espacio distribución interior cabina Ø2.2 m, Ø1.5 m (Recomendación SUA)			Conforme	N/A	N/A	N/A
	4.16	Puerta	Anchura > 0.9m		Conforme	N/A	N/A	N/A
	4.17		Zocalo protector en ambas caras altura >30cm		Conforme	N/A	N/A	N/A
	4.18		Abatible hacia el exterior o corredera		Conforme	N/A	N/A	N/A
	4.19		Mecanismo de cierre de fácil manejo, posibilidad de apertura desde el exterior		Conforme	N/A	N/A	N/A
	4.20	Sistema de alarma ≥0.4 m del suelo tipo cordón o similar			No Conforme	N/A	N/A	N/A
	4.21	Altura mínima interior de la cabina 2.2 m			Conforme	N/A	N/A	N/A
	4.22	Pavimento		antideslizante	Conforme	N/A	N/A	N/A
	4.23	Espejos		Borde inferior altura <0,9m	No Conforme	0,9m max	-	130cm
	4.24			Con un ligero desplome	No Conforme	N/A	N/A	N/A
	4.25	Perchas, toalleros, etc.		Altura 0,9-1,2m	No Conforme	N/A	N/A	180187cm
	4.26	Lavabo		Sin pedestal	Conforme	Si existe, que no dificulte el acercamiento	-	Conforme
	4.27		Altura	Cara superior < 0,8m	No Conforme	N/A	N/A	85cm
	4.28			Cara inferior	N/A	0,65-0,75m	-	Conforme
	4.29		Grifo	Monomando con palanca alargada o automático	Conforme	N/A	N/A	N/A
	4.30	Inodoro	Altura 45-50cm		No Conforme	0,45-0,5m	-	40cm
	4.31		Anchura libre de obstáculos		Conforme	0,8m min	-	Conforme
	4.32		Equipo de transferencia anchura ≥80 cm y largo ≥75 cm		Conforme	N/A	N/A	N/A
	4.33		Barras de apoyo	A ambos lados, al menos una abatible sobre la pared	Conforme	Si, 2.	-	Conforme
	4.34			Longitud 80-90cm	No Conforme	0,85m	-	60cm
	4.35			Altura 70-75cm	No Conforme	0,7-0,8m	-	55-75cm
	4.36			Distancia al eje del inodoro 30-35cm	Conforme	N/A	N/A	N/A
	4.37			Permiten ejercer fuerza	Conforme	Si	-	Conforme
	4.38			Son batientes	Conforme	Si	-	Conforme



4.39		Pulsado de descarga	De gran superficie y fácil de manipular	**Conforme**	**N/A**	**N/A**	**N/A**
4.40	Urinarios. Al menos uno a 45 cm del suelo, sin pedestal ni resaltes			**No existen**	**N/A**	**N/A**	**N/A**
4.41	Pavimentos	Antideslizante en seco		**Conforme**	Si	-	**Conforme**
4.42		Antideslizante en mojado		**Conforme**	Si	-	**Conforme**

Vestuarios							
	4.43	Reciento complementado con lavado e inodoro			No existen	N/A	N/A	N/A
	4.44	Pulsador de alarma. Al menos en dos paredes, a 20 cm del suelo. Uno junto al inodoro			No existen	N/A	N/A	N/A
	4.45	Espacio libre de distribución. Ø1.8 m			No existen	N/A	N/A	N/A
	4.46	Espacio libre en interior de cabina Ø1.8 m			No existen	Ø1.5 m	-	No existen
	4.47	Espacio libre de paso ≥ 1.2 m			No existen	N/A	N/A	N/A
	4.48	Puerta	Anchura > 0.9 m		No existen	0,8m min	-	No existen
	4.49		Zócalo protector en ambas caras >30cm de altura		No existen	N/A	N/A	N/A
	4.50		Abatible hacia el exterior o corredera		No existen	N/A	N/A	N/A
	4.51		Tiradores mediante mecanismo de presión o palanca		No existen	Si	-	No existen
	4.52		Mecanismo de cierre de fácil manejo, posibilidad de apertura desde el exterior		No existen	N/A	N/A	N/A
	4.53	Banco 0.6 m (profundidad) x 1.5 (anchura) x 0.45-0.5 m (altura)			No existen	N/A	N/A	N/A
	4.54	Ducha	Área de utilización nivelada con el pavimento circundante		No existen	N/A	N/A	N/A
	4.55		Anchura		No existen	0,85m min	-	No existen
	4.56		Profundidad		No existen	1,20m min	-	No existen
	4.57		Asiento	Abatible y con respaldo	No existen	N/A	N/A	N/A
	4.58			Dimensiones 0.4m (profundidad) x 0.4 (anchura) x 0.45-0.5 m (altura)	No existen	Altura 0,45-0,5m	-	No existen
	4.59			Espacio a un lado ≥ 80 cm	No existen	N/A	N/A	N/A
	4.60		Grifería	Colocada en el centro	No existen	Si	-	No existen
	4.61			Situada en el centro del lado más largo	No existen	Si	-	No existen
	4.62			Altura	No existen	0,9-1,2m	-	No existen
	4.63		Pavimento	Antideslizante	No existen	Si	-	No existen
	4.64			Impermeabilizado mediante pendientes de desagüe	No existen	Si	-	No existen
	4.65			Valor de la pendiente de desagüe	No existen	0,02	-	No existen
	4.66			Presenta resaltes	No existen	No	-	No existen
	4.67			Rejillas con orificios menores a 2cm	No existen	Si	-	No existen
	4.68		Barras de apoyo		No existen	N/A	N/A	N/A
	4.69	Bañera	Tiene un banco de apoyo para ayudar a la transferencia		No existen	Si	-	No existen
	4.70		Cuanto sobrepasa el borde superior de la bañera el asiento de una silla de ruedas		No existen	20cm max	-	No existen
	4.71	Pasamanos en paredes			No existen	N/A	N/A	N/A
	4.71	Altura de elementos de mando y control 80-120 cm			Conforme	N/A	N/A	80cm
	4.72	Altura de tomas de corriente o señal 40-120cm			No Conforme	N/A	N/A	30-90cm
	4.73	Distancia a encuentros en rincón >35 cm			Conforme	N/A	N/A	N/A
	4.74	Interruptores y pulsadores de alarman automáticos o de fácil accionamiento			Conforme	N/A	N/A	N/A
	4.75	Contraste cromático			Conforme	N/A	N/A	N/A
	4.76	Interruptores de giro y palanca. No se admiten			Conforme	N/A	N/A	N/A
	4.77	Iluminación con temporización en aseos y vestuarios accesibles. No se admiten			Conforme	N/A	N/A	N/A

5		INFORMACIÓN Y SEÑALIZACIÓN			
COD.		Requerimiento normativo	Valor normal		Situación actual
			CTE DB SUA 9	UNE 170001-1:2007	
	1.4	Entrada al edificio	SIA + flecha direccional en su caso	Número y/o letra del portal + uso del edificio. A la derecha o junto al portero automático	Conforme
	5.1	Itinerarios accesibles	SIA	Indicadores en autorrelieve y Braille(en zona ergonómica de interacciónde l brazo), sin pantallas o cristaleras, iluminación uniforme, contrate cromático	Conforme
	5.2	Ascensores accesibles	SIA		Conforme
	5.3	Plazas reservadas: Usuarios de silla de ruedas	SIA		No Conforme
		Plazas reservadas: Usurarios con discapacidad auditiva			No Conforme
	5.4	Plazas de aparcamiento accesibles	SIA		No Conforme
	5.5	Servicios higiénicos de uso general	Pictogramas normalizados de sexo,alto relieve, contraste cromático, altura 0.8-1.2m, junto al marco, a la derecha de la puerta y en el sentido de la entrada		Conforme
	5.6	Servicios higiénicos accesibles	SIA		No Conforme
	5.7	Escaleras y rampas	Bandas señalizadoras visuales y táctiles en el acceso, 80 cm , anchura del itinerario y acanaladas perpendiculares al eje de la escalera	Franjas señalizadoras en escalerasy rampas del itinerario accesible	No Conforme
	5.8	Grandes vestíbulos	Itinerario accesible hasta un punto de atención o de llamada accesible:Banda señalizadora visual y táctil, acanaladura paralela a la direcciónde la marcha y anchura 40cm	Recomendable franja-guía de dirección	No Conforme
				Recomendable placas de orientación en vestíbulos con varias opcionesde recorridos	
				Recomendable planos y maquetas	
				Bucle magnético y amplificadores	

41. CENTRO DE LA MUJER

NIVEL DE ACCESIBILILIDAD GENERAL: PRACTICABLE

1		ACCESIBILIDAD AL EDIFICIO							
COD .		Requerimiento normativo					Valor normal		
							Accesible (CTE / DALCO)	Accesible (CCLAM)	Practicable (CCLM)	Situación actual
Espacios exteriores										
 	1.1	Existencia de itinerario accesible	Desnivel				Conforme	2 cm max	-	Conforme
	1.2		Pendiente				Conforme	6% máx	-	0.5%
	1.3		Anchura calles y caminos de acceso				Conforme	1m	0,9m	Conforme
	1.4		Altura libre de obstáculos				Conforme	2,10m	-	Conforme
	1.5		Planos maquetas				Conforme	N/A	N/A	N/A
Acceso al edificio (Se evalua puerta de acceso pricipal)										
 	1.6	Al mismo nivel que el pavimento exterior/rampa					Conforme	12cm max	-	Conforme
	1.7	Contraste cromático					Conforme	N/A	N/A	Conforme
	1.8	Buena iluminación					Conforme	N/A	N/A	N/A
	1.9	Señalización	Número y/o letra del portal + uso del edificio	Número y/o letra del portal + uso del edificio	a la derecha o junto al portero automático		No Conforme	N/A	N/A	N/A
	1.10				altura entre 1.5 m y 1.6 m		No Conforme	N/A	N/A	N/A
	1.11			SIA			No Conforme	N/A	N/A	N/A
	1.12	Sistemas de comunicación, llamada o apertura (en su caso)			a la izquierda		No Conforme	N/A	N/A	N/A
	1.13				altura entre 0.9 m y 1.2 m		No Conforme	N/A	N/A	N/A
	1.14				fácil manipulación		No Conforme	N/A	N/A	N/A
Vestíbulo										
 	1.46	Espacio libre			Ø 1.5 m	Ø 1.4 m	No Conforme	N/A	N/A	N/A
	1.47	Iluminación permanente, sin sombras			Min 300 lux		Conforme	N/A	N/A	N/A
	1.48	Contraste cromático					No Conforme	N/A	N/A	N/A
	1.49	Pavimentos duros, antideslizantes, continuos y planos					No Conforme	N/A	N/A	N/A
	1.50	Interruptores fácilmente localizables, buen contraste cromático, piloto luminoso, fáciles de manipular, altura entre 0.9 y 1.2 m del sueño					Conforme	N/A	N/A	110cm
	1.51	Mobiliario, mostradores y ventanillas accesibles					No Conforme	N/A	N/A	N/A
	1.52	Recomendable planos y maquetas			En relieve, sin cubrir, coloración contrastada		Conforme	N/A	N/A	N/A
	1.53				Rotulación adecuada		Conforme	N/A	N/A	N/A
	1.54				Recomendable planos sonoros		No existe	N/A	N/A	N/A
	1.55				Altura 0.9 m – 1.2 m		Conforme	N/A	N/A	N/A

3		ACCESIBILIDAD EN LAS PLANTAS				
COD.		Requerimiento normativo		Valor normal		
Pasillos				**Accesible**	**Accesible (CCLM)**	**Practicable (CCLM)**	**Situación actual**
	**3.1**	Desniveles (Ausencia de desniveles o rampa)		**Conforme**	**N/A**	**N/A**	**N/A**
	3.2	Anchura ≥ 1.8 m ó 1.2 m		**Conforme**	1 m	0.9 m	**Conforme**
	3.3	Altura ≥2,10 m		**Conforme**	2,10 m	2,10 m	**Conforme**
	3.4	Espacios de giro (Ø 1.5 m)		**Conforme**	Ø 1.5 m	-	**Conforme**
	3.5	Mobiliario (Colocados al mismo lado)		**No Conforme**	Libre de osbtáculos	-	**No Conforme**
	3.6	Iluminación (Bien iluminados)		**Conforme**	**N/A**	**N/A**	**N/A**
	3.7	Pavimento (Antideslizante)		**Conforme**	Antideslizante	**N/A**	**Conforme**
Puertas de paso interiores							
	**3.8**	Espacio libre a ambos lados (Ø 1.8 m)		**No Conforme**	Ø 1.5 m	Ø 1.2 m	**No Conforme**
	3.9	Angulo de apertura ≥ 90º		**No Conforme**	**N/A**	**N/A**	**N/A**
	3.10	Anchura ≥ 0,8 m		**Conforme**	0,8 m	0,8 m	**80cm**
	3.11	Altura ≥ 2 m		**Conforme**	2 m	2 m	**220cm**
	3.12	Puertas automáticas (1,20 m ancho)		**No existen**	**N/A**	**N/A**	**N/A**
	3.13	Sistemas de comunicación, llamada o apertura (En su caso)	A la izquierda	**No existen**	**N/A**	**N/A**	**N/A**
	3.14		Altura 0,9 m y 1,2 m	**No existen**	**N/A**	**N/A**	**N/A**
	3.15		Fácil manipulación	**No existen**	**N/A**	**N/A**	**N/A**
	3.16	Finanza de apertura ≤ 25 N		**Conforme**	**N/A**	**N/A**	**N/A**
	3.17	Picaportes, tiradores	Formas ergonómicas, fáciles de manejar	**Conforme**	De presión o palanca	De presión o palanca	**Conforme**
	3.18		Formas suaves y redondeadas, sección pref.	**Conforme**	**N/A**	**N/A**	**N/A**
	3.19		Altura (0.9-1.2 m)	**Conforme**	**N/A**	**N/A**	**105cm**
	3.20		Separados del plano de la puerta (4 cm.)	**Conforme**	**N/A**	**N/A**	**N/A**
	3.21	Contraste cromático entre puertas y paredes		**No Conforme**	**N/A**	**N/A**	**N/A**
	3.22	Ventanas o mirillas (a 1,1 m. de altura)		**No existen**	**N/A**	**N/A**	**N/A**
	3.23	Salida de emergencia	Apertura de doble barra (0.9m y 0.2m)	**No existen**	**N/A**	**N/A**	**N/A**
	3.24	Puertas de apertura automática	Velocidad (≤ 0.5 m/s)	**No existen**	**N/A**	**N/A**	**N/A**
	3.25		Mecanismos de minoración de velocidad	**No existen**	**N/A**	**N/A**	**N/A**
	3.26		Cedulas de barrido vertical	**No existen**	**N/A**	**N/A**	**N/A**
	3.27		Mecanismo manual de parada del sistema de apertura	**No existen**	**N/A**	**N/A**	**N/A**
	3.28		Zócalo protector	**No existen**	**N/A**	**N/A**	**N/A**
	3.29		a 0,4 m	**Conforme**	a 0,3 m	-	**60cm**
	3.30		Contraste cromático	**No existen**	**N/A**	**N/A**	**N/A**

	3.31	Puertas acristaladas	Bandas señalizadoras horizontales (20	**No existen**	5 cm. Mínima	-	**No existen**
	3.32		Bordes inferioresa 1.5 m y 0.9 m del suelo	**No existen**	1,5 m	-	**No existen**

4	DOTACION DE ELEMENTOS ACCESIBLES							
	Requerimiento normativo				Valor normal			
					Accesible (CTE)	Accesible (CCLM)	Practicable (CCLM)	Situación actual
		Punto de atención accesible						
	4.1	Mostradores y ventanillas de atención al público	Altura ≤ 1.1 m		Conforme	N/A	N/A	108cm
	4.2		Tramo de altura 0.8 m y longitud > 1.2		Conforme	N/A	N/A	N/A
	4.3		Hueco en parte inferior 0.7 m x 0.5 m		No Conforme	N/A	N/A	N/A
	4.4		Intensidad de luz 500 lux		Conforme	N/A	N/A	N/A
	4.5		Dispositivo de intercomunicación dotado de bucle de inducción o similar (en su caso)		No Conforme	N/A	N/A	N/A
	4.6	Punto de llamada accesible	Sistema intercomunicador bidireccional	Mecanismo accesible	No Conforme	N/A	N/A	N/A
	4.7		Rotulo indicativo de su función		No Conforme	N/A	N/A	N/A
	4.8	Salas de espera (Reserva de plazas s/4.36.)			No aplica	N/A	N/A	N/A
	4.9		Distancia entre filas de asientos ≥ 0.9 m		No aplica	N/A	N/A	N/A
	4.10		Al menos un asiento a 45 cm del suelo con reposabrazos abatibles a 20 cm del asiento		No aplica	N/A	N/A	N/A
	4.11	Señalización	Indicativo táctil para distinción de hombres y mujeres		No Conforme	Si	-	No Conforme
	4.12		Letras "H" y "M" en autorrelieve		No Conforme	Si	-	No Conforme
	Aseos (se localizan ACCESIBLES en la zona de taquillas)							
	4.13	Nº elementos para cada sexo. Uno por cada 10 o fracción			Conforme	N/A	N/A	N/A
	4.14	Espacio libre sugerido 1,8m			Conforme	N/A	N/A	N/A
	4.15	Espacio distribución interior cabina Ø2.2 m, Ø1.5 m (Recomendación SUA)			Conforme	N/A	N/A	N/A
	4.16	Puerta	Anchura > 0.9m		No Conforme	N/A	N/A	80cm
	4.17		Zocalo protector en ambas caras altura >30cm		Conforme	N/A	N/A	N/A
	4.18		Abatible hacia el exterior o corredera		No Conforme	N/A	N/A	N/A
	4.19		Mecanismo de cierre de fácil manejo, posibilidad de apertura desde el exterior		Conforme	N/A	N/A	N/A
	4.20	Sistema de alarma ≥0.4 m del suelo tipo cordón o similar			No Conforme	N/A	N/A	N/A
	4.21	Altura mínima interior de la cabina 2.2 m			Conforme	N/A	N/A	N/A
	4.22	Pavimento		antideslizante	Conforme	N/A	N/A	N/A
	4.23	Espejos		Borde inferior altura <0,9m	No Conforme	0,9m max	-	120cm
	4.24			Con un ligero desplome	No Conforme	N/A	N/A	N/A
	4.25	Perchas, toalleros, etc.		Altura 0,9-1,2m	Conforme	N/A	N/A	N/A
	4.26	Lavabo		Sin pedestal	No Conforme	Si existe, que no dificulte el acercamiento	-	No Conforme
	4.27		Altura	Cara superior < 0,8m	No Conforme	N/A	N/A	85cm
	4.28			Cara inferior	N/A	0,65-0,75m	-	Conforme
	4.29		Grifo	Monomando con palanca alargada o automático	No Conforme	N/A	N/A	N/A
	4.30	Inodoro	Altura 45-50cm		Conforme	0,45-0,5m	-	49cm
	4.31		Anchura libre de obstáculos		Conforme	0,8m min	-	Conforme
	4.32		Equipo de transferencia anchura ≥80 cm y largo ≥75 cm		Conforme	N/A	N/A	N/A
	4.33			A ambos lados, al menos una abatible sobre la pared	Conforme	Si, 2.	-	Conforme
	4.34			Longitud 80-90cm	Conforme	0,85m	-	Conforme
	4.35			Altura 70-75cm	Conforme	0,7-0,8m	-	Conforme

	4.36		Barras de apoyo	Distancia al eje del inodoro 30-35cm	**Conforme**	**N/A**	**N/A**	**N/A**
	4.37			Permiten ejercer fuerza	**Conforme**	Si	-	**Conforme**
	4.38			Son batientes	**Conforme**	Si	-	**Conforme**
	4.39		Pulsado de descarga	De gran superficie y fácil de manipular	**Conforme**	**N/A**	**N/A**	**N/A**
	4.40	Urinarios. Al menos uno a 45 cm del suelo, sin pedestal ni resaltes			**No existen**	**N/A**	**N/A**	**N/A**
	4.41	Pavimens	Antideslizante en seco		**Conforme**	Si	-	**Conforme**
	4.42		Antideslizante en mojado		**Conforme**	Si	-	**Conforme**

Vestuarios								
	4.43	Reciento complementado con lavado e inodoro			**No existen**	**N/A**	**N/A**	**N/A**
	4.44	Pulsador de alarma. Al menos en dos paredes, a 20 cm del suelo. Uno junto al inodoro			**No existen**	**N/A**	**N/A**	**N/A**
	4.45	Espacio libre de distribución. Ø1.8 m			**No existen**	**N/A**	**N/A**	**N/A**
	4.46	Espacio libre en interior de cabina Ø1.8 m			**No existen**	Ø1.5 m	-	**No existen**
	4.47	Espacio libre de paso ≥ 1.2 m			**No existen**	**N/A**	**N/A**	**N/A**
	4.48	Puerta	Anchura > 0.9 m		**No existen**	0,8m min	-	**No existen**
	4.49		Zócalo protector en ambas caras >30cm de altura		**No existen**	**N/A**	**N/A**	**N/A**
	4.50		Abatible hacia el exterior o corredera		**No existen**	**N/A**	**N/A**	**N/A**
	4.51		Tiradores mediante mecanismo de presión o palanca		**No existen**	Si	-	**No existen**
	4.52		Mecanismo de cierre de fácil manejo, posibilidad de apertura desde el exterior		**No existen**	**N/A**	**N/A**	**N/A**
	4.53	Banco 0.6 m (profundidad) x 1.5 (anchura) x 0.45-0.5 m (altura)			**No existen**	**N/A**	**N/A**	**N/A**
	4.54	Ducha	Área de utilización nivelada con el pavimento circundante		**No existen**	**N/A**	**N/A**	**N/A**
	4.55		Anchura		**No existen**	0,85m min	-	**No existen**
	4.56		Profundidad		**No existen**	1,20m min	-	**No existen**
	4.57		Asiento	Abatible y con respaldo	**No existen**	**N/A**	**N/A**	**N/A**
	4.58			Dimensiones 0.4m (profundidad) x 0.4 (anchura) x 0.45-0.5 m (altura)	**No existen**	Altura 0,45-0,5m	-	**No existen**
	4.59			Espacio a un lado ≥ 80 cm	**No existen**	**N/A**	**N/A**	**N/A**
	4.60		Grifería	Colocada en el centro	**No existen**	Si	-	**No existen**
	4.61			Situada en el centro del lado más largo	**No existen**	Si	-	**No existen**
	4.62			Altura	**No existen**	0,9-1,2m	-	**No existen**
	4.63		Pavimento	Antideslizante	**No existen**	Si	-	**No existen**
	4.64			Impermeabilizado mediante pendientes de desagüe	**No existen**	Si	-	**No existen**
	4.65			Valor de la pendiente de desagüe	**No existen**	0,02	-	**No existen**

	4.66			Presenta resaltes	**No existen**	No	-	**No existen**
	4.67			Rejillas con orificios menores a 2cm	**No existen**	Si	-	**No existen**
	4.68		Barras de apoyo		**No existen**	**N/A**	**N/A**	**N/A**
	4.69	Bañera	Tiene un banco de apoyo para ayudar a la transferencia		**No existen**	Si	-	**No existen**
	4.70		Cuanto sobrepasa el borde superior de la bañera el asiento de una silla de ruedas		**No existen**	20cm max	-	**No existen**
	4.71	Pasamanos en paredes			**No existen**	**N/A**	**N/A**	**N/A**
	4.71	Altura de elementos de mando y control 80-120 cm			**Conforme**	**N/A**	**N/A**	**N/A**
	4.72	Altura de tomas de corriente o señal 40-120cm			**Conforme**	**N/A**	**N/A**	**N/A**
	4.73	Distancia a encuentros en rincón >35 cm			**Conforme**	**N/A**	**N/A**	**N/A**
	4.74	Interruptores y pulsadores de alarman automáticos o de fácil accionamiento			**Conforme**	**N/A**	**N/A**	**N/A**
	4.75	Contraste cromático			**Conforme**	**N/A**	**N/A**	**N/A**
	4.76	Interruptores de giro y palanca. No se admiten			**Conforme**	**N/A**	**N/A**	**N/A**
	4.77	Iluminación con temporización en aseos y vestuarios accesibles. No se admiten			**Conforme**	**N/A**	**N/A**	**N/A**
Dormitorios en edificios de uso público								
	4.78	Las puertas deben tener una anchura mínima de hueco de 0,80 m.			**No existen**	Mismas condiciones que CTE	-	**No existen**
	4.79	Hay un espacio de giro de 1,50 m. de diámetro, como mínimo.			**No existen**	Mismas condiciones que CTE	-	**No existen**
	4.80	Los espacios de aproximación lateral a la cama y frontal del armario y mobiliario tendrán una anchura mínima de 0,85 m.			**No existen**	Mismas condiciones que CTE	-	**No existen**
	4.81	En caso de haber una cama doble tiene el espacio de aproximación por ambos lados.			**No existen**	Mismas condiciones que CTE	-	**No existen**
	4.82	Todos los mecanismos de accionamiento secolocan a una altura no superior a 1,40 m. yno inferior a 0,40 m. desde el suelo.			**No existen**	Mismas condiciones que CTE	-	**No existen**
	4.83	Los tiradores de las puertas se accionanmediante mecanismos de presión o palanca.			**No existen**	Mismas condiciones que CTE	-	**No existen**

5		INFORMACIÓN Y SEÑALIZACIÓN			
COD.		Requerimiento normativo	Valor normal		Situación actual
			CTE DB SUA 9	UNE 170001-1:2007	
	1.4	Entrada al edificio	SIA + flecha direccional en su caso	Número y/o letra del portal + uso del edificio. A la derecha o junto al portero automático	Conforme
	5.1	Itinerarios accesibles	SIA	Indicadores en autorrelieve y Braille(en zona ergonómica de interacciónde l brazo), sin pantallas o cristaleras, iluminación uniforme, contrate cromático	No Conforme
	5.2	Ascensores accesibles	SIA		No Conforme
	5.3	Plazas reservadas: Usuarios de silla de ruedas	SIA		No Conforme
		Plazas reservadas: Usurarios con discapacidad auditiva			No Conforme
	5.4	Plazas de aparcamiento accesibles	SIA		No Conforme
	5.5	Servicios higiénicos de uso general	Pictogramas normalizados de sexo,alto relieve, contraste cromático, altura 0.8-1.2m, junto al marco, a la derecha de la puerta y en el sentido de la entrada		No Conforme
	5.6	Servicios higiénicos accesibles	SIA		No Conforme
	5.7	Escaleras y rampas	Bandas señalizadoras visuales y táctiles en el acceso, 80 cm , anchura del itinerario y acanaladas perpendiculares al eje de la escalera	Franjas señalizadoras en escalerasy rampas del itinerario accesible	No Conforme
	5.8	Grandes vestíbulos	Itinerario accesible hasta un punto de atención o de llamada accesible:Banda señalizadora visual y táctil, acanaladura paralela a la direcciónde la marcha y anchura 40cm	Recomendable franja-guía de dirección	No Conforme
				Recomendable placas de orientación en vestíbulos con varias opcionesde recorridos	
				Recomendable planos y maquetas	
				Bucle magnético y amplificadores	

42. ESCUELA INFANTIL LA GRANJA

NIVEL DE ACCESIBILILIDAD GENERAL: PRACTICABLE

1	ACCESIBILIDAD AL EDIFICIO								
COD.	Requerimiento normativo						Valor normal		
							Accesible (CTE / DALCO)	Accesible (CCLAM)	Practicable (CCLM)	Situación actual
Espacios exteriores										
	1.1	Existencia de itinerario accesible	Desnivel				Conforme	2 cm max	-	Conforme
	1.2		Pendiente				Conforme	6% máx	-	Conforme
	1.3		Anchura calles y caminos de acceso				Conforme	1m	0,9m	Conforme
	1.4		Altura libre de obstáculos				Conforme	2,10m	-	Conforme
	1.5		Planos maquetas				No aplica	N/A	N/A	N/A
Acceso al edificio (Se evalua puerta de acceso pricipal)										
	1.6	Al mismo nivel que el pavimento exterior/rampa					Conforme	12cm max	-	Conforme
	1.7	Contraste cromático					Conforme	N/A	N/A	N/A
	1.8	Buena iluminación					Conforme	N/A	N/A	N/A
	1.9	Señalización	Número y/o letra del portal + uso del edificio	Número y/o letra del portal + uso del edificio	a la derecha o junto al portero automático		No Conforme	N/A	N/A	N/A
	1.10				altura entre 1.5 m y 1.6 m		No Conforme	N/A	N/A	N/A
	1.11			SIA			No Conforme	N/A	N/A	N/A
	1.12	Sistemas de comunicación, llamada o apertura (en su caso)			a la izquierda		Conforme	N/A	N/A	N/A
	1.13				altura entre 0.9 m y 1.2 m		Conforme	N/A	N/A	N/A
	1.14				fácil manipulación		Conforme	N/A	N/A	N/A
Puertas exteriores (ojo, de acceso al edificio, no a la instalación)										
	1.19	Dimensiones	Anchura hueco de la puerta				Conforme	0,80m		Conforme
	1.20		Altura hueco de la puerta				Conforme	2m		Conforme
	1.21		Si existen dos o más hojas, anchura de la hoja mayor				Conforme	0,80m		Conforme
	1.22	Espacio de maniobra	Permite insrcribir un círculo a ambos lados de la puerta de diámetro				Conforme	1,50m	1,20m	Conforme
	1.23	Identificación	Vidrio de seguridad				No existe	Si		No existe
	1.24		Cuando sea de vidrio trasnparente, posee zócalo de material y color contrastado				No existe	Si		No existe
	1.25		Altura del zócalo				No existe	30cm min		No existe
	1.26		Franja de señalización horizontal				No existe	Si		No existe
	1.27		Anchura de la franja				No existe	5cm min		No existe
	1.28		Franja con contraste cromático				No existe	Si		No existe
	1.29		¿A que altura se encuentra la franja de señalización del suelo?				No existe	1,50m		No existe
	1.30	Al mismo nivel que el pavimento exterior/rampa			Ø 1.5 m	Ø 1.4 m	Conforme	N/A	N/A	N/A
	1.31	Ángulo de apertura			≥ 90º		Conforme	N/A	N/A	N/A
	1.32	Fuerza apertura			≤ 25 N		Conforme	N/A	N/A	N/A
	1.33	Felpudo (en su caso)			Fijo y enrasado con el pavimento		No Conforme	N/A	N/A	N/A
	1.34	Accionamiento	Picaportes, tiradores		Formas ergonómicas, fáciles de manipular		Conforme	N/A	N/A	N/A
	1.35				Formas suaves y redondeadas, sección preferentemente circular, pomos no		Conforme	N/A	N/A	N/A
	1.36				Altura 0.9-1.2m, los verticales a40 cm del suelo		Conforme	N/A	N/A	N/A
	1.37				Separados 4 cm del plano de la puerta		Conforme	N/A	N/A	N/A
	1.38	Salidas de emergencia			Apertura de doble barra: 0.9 m y 0.2 m		No existe	N/A	N/A	N/A
	1.39	Puertas de apertura automática			Velocidad ≤ 0.5 m/s		No existe	N/A	N/A	N/A
	1.40				Mecanismo de minoración de la velocidad		No existe	N/A	N/A	N/A
	1.41				Cédulas de barrido vertical		No existe	N/A	N/A	N/A
	1.42				Mecanismo manual de parada del barrera de apertura y cierre		No existe	N/A	N/A	N/A
	1.43	Puertas acristaladas			Vidrio de seguridad		No existe	N/A	N/A	N/A
	1.44				Zócalo protector de 0.4 m		No existe	N/A	N/A	N/A

	1.45		Bandas señalizadoras horizontales de 20 cm: contraste		No existe	N/A	N/A	N/A
Vestíbulo								
	1.46	Espacio libre	Ø 1.5 m	Ø 1.4 m	Conforme	N/A	N/A	N/A
	1.47	Iluminación permanente, sin sombras	Min 300 lux		Conforme	N/A	N/A	N/A
	1.48	Contraste cromático			Conforme	N/A	N/A	N/A
	1.49	Pavimentos duros, antideslizantes, continuos y planos			Conforme	N/A	N/A	N/A
	1.50	Interruptores fácilmente localizables, buen contraste cromático, piloto luminoso, fáciles de manipular, altura entre 0.9 y 1.2 m del sueño			Conforme	N/A	N/A	N/A
	1.51	Mobiliario, mostradores y ventanillas accesibles			No Conforme	N/A	N/A	N/A
	1.52	Recomendable planos y maquetas	En relieve, sin cubrir, coloración contrastada		No aplica	N/A	N/A	N/A
	1.53		Rotulación adecuada		No aplica	N/A	N/A	N/A
	1.54		Recomendable planos sonoros		No aplica	N/A	N/A	N/A
	1.55		Altura 0.9 m – 1.2 m		No aplica	N/A	N/A	N/A

3		ACCESIBILIDAD EN LAS PLANTAS					
COD.		Requerimiento normativo		Valor normal			
Pasillos (y zona de deambulación de entrada)				**Accesible**	**Accesible (CCLM)**	**Practicable (CCLM)**	**Situación actual**
	**3.1**	Desniveles (Ausencia de desniveles o rampa)		**Conforme**	**N/A**	**N/A**	**N/A**
	3.2	Anchura ≥ 1.8 m ó 1.2 m		**Conforme**	1 m	0.9 m	**Conforme**
	3.3	Altura ≥2,10 m		**Conforme**	2,10 m	2,10 m	**Conforme**
	3.4	Espacios de giro (Ø 1.5 m)		**Conforme**	Ø 1.5 m	-	**Conforme**
	3.5	Mobiliario (Colocados al mismo lado)		**No Conforme**	Libre de osbtáculos	-	**No Conforme**
	3.6	Iluminación (Bien iluminados)		**Conforme**	**N/A**	**N/A**	**N/A**
	3.7	Pavimento (Antideslizante)		**Conforme**	Antideslizante	**N/A**	**Conforme**
Puertas de paso interiores							
	**3.8**	Espacio libre a ambos lados (Ø 1.8 m)		**Conforme**	Ø 1.5 m	Ø 1.2 m	**Conforme**
	3.9	Angulo de apertura ≥ 90º		**Conforme**	**N/A**	**N/A**	**N/A**
	3.10	Anchura ≥ 0,8 m		**Conforme**	0,8 m	0,8 m	**Conforme**
	3.11	Altura ≥ 2 m		**Conforme**	2 m	2 m	**Conforme**
	3.12	Puertas automáticas (1,20 m ancho)		**No existen**	**N/A**	**N/A**	**N/A**
	3.13	Sistemas de comunicación, llamada o apertura (En su caso)	A la izquierda	**Conforme**	**N/A**	**N/A**	**N/A**
	3.14		Altura 0,9 m y 1,2 m	**Conforme**	**N/A**	**N/A**	**N/A**
	3.15		Fácil manipulación	**Conforme**	**N/A**	**N/A**	**N/A**
	3.16	Finanza de apertura ≤ 25 N		**Conforme**	**N/A**	**N/A**	**N/A**
	3.17	Picaportes, tiradores	Formas ergonómicas, fáciles de manejar	**Conforme**	De presión o palanca	De presión o palanca	**Conforme**
	3.18		Formas suaves y redondeadas, sección pref.	**Conforme**	**N/A**	**N/A**	**N/A**
	3.19		Altura (0.9-1.2 m)	**Conforme**	**N/A**	**N/A**	**N/A**
	3.20		Separados del plano de la puerta(4 cm.)	**Conforme**	**N/A**	**N/A**	**N/A**
	3.21	Contraste cromático entre puertas y paredes		**Conforme**	**N/A**	**N/A**	**N/A**
	3.22	Ventanas o mirillas (a 1,1 m. de altura)		**No existen**	**N/A**	**N/A**	**N/A**
	3.23	Salida de emergencia	Apertura de doble barra (0.9m y 0.2m)	**Conforme**	**N/A**	**N/A**	**N/A**
	3.24	Puertas de apertura automática	Velocidad (≤ 0.5 m/s)	**No existen**	**N/A**	**N/A**	**N/A**
	3.25		Mecanismos de minoración de velocidad	**No existen**	**N/A**	**N/A**	**N/A**
	3.26		Cedulas de barrido vertical	**No existen**	**N/A**	**N/A**	**N/A**
	3.27		Mecanismo manual de parada del sistema de accionamiento	**No existen**	**N/A**	**N/A**	**N/A**
	3.28	Puertas acristaladas	Zócalo protector	**No existen**	**N/A**	**N/A**	**N/A**
	3.29		a 0,4 m	**No existen**	a 0,3 m	-	**No existen**
	3.30		Contraste cromático Si	**No existen**	**N/A**	**N/A**	**N/A**
	3.31		Bandas señalizadoras horizontales (20	**No existen**	5 cm. Mínima	-	**No existen**
	3.32		Bordes inferiores a 1.5 m y 0.9 m del suelo	**No existen**	1,5 m	-	**No existen**

4	DOTACION DE ELEMENTOS ACCESIBLES							
		Requerimiento normativo			Valor normal			
					Accesible (CTE)	Accesible (CCLM)	Practicable (CCLM)	Situación actual
		Punto de atención accesible						
 	4.1	Mostradores y ventanillas de atención al público	Altura ≤ 1.1 m		No Conforme	N/A	N/A	N/A
	4.2		Tramo de altura 0.8 m y longitud > 1.2		No Conforme	N/A	N/A	N/A
	4.3		Hueco en parte inferior 0.7 m x 0.5 m		No Conforme	N/A	N/A	N/A
	4.4		Intensidad de luz 500 lux		Conforme	N/A	N/A	N/A
	4.5		Dispositivo de intercomunicación dotado de bucle de inducción o similar (en su caso)		No Conforme	N/A	N/A	N/A
	4.6	Punto de llamada accesible	Sistema intercomunicador bidireccional	Mecanismo accesible	No Conforme	N/A	N/A	N/A
	4.7		Rotulo indicativo de su función		No Conforme	N/A	N/A	N/A
	4.8	Salas de espera (Reserva de plazas s/4.36.)			No aplica	N/A	N/A	N/A
	4.9		Distancia entre filas de asientos ≥ 0.9 m		No aplica	N/A	N/A	N/A
	4.10		Al menos un asiento a 45 cm del suelo con reposabrazos abatibles a 20 cm del asiento		No aplica	N/A	N/A	N/A
	4.11	Señalización	Indicativo táctil para distinción de hombres y mujeres		No Conforme	Si	-	No Conforme
	4.12		Letras "H" y "M" en autorrelieve		No Conforme	Si	-	No Conforme
	Aseos (destinados a público en general)							
	4.13	Nº elementos para cada sexo. Uno por cada 10 o fracción			Conforme	N/A	N/A	N/A
	4.14	Espacio libre sugerido 1,8m			No Conforme	N/A	N/A	N/A
	4.15	Espacio distribución interior cabina Ø2.2 m, Ø1.5 m (Recomendación SUA)			Conforme	N/A	N/A	N/A
	4.16	Puerta	Anchura > 0.9m		Conforme	N/A	N/A	N/A
	4.17		Zocalo protector en ambas caras altura >30cm		Conforme	N/A	N/A	N/A
	4.18		Abatible hacia el exterior o corredera		No Conforme	N/A	N/A	N/A
	4.19		Mecanismo de cierre de fácil manejo, posibilidad de apertura desde el exterior		Conforme	N/A	N/A	N/A
	4.20	Sistema de alarma ≥0.4 m del suelo tipo cordón o similar			No Conforme	N/A	N/A	N/A
	4.21	Altura mínima interior de la cabina 2.2 m			Conforme	N/A	N/A	N/A
	4.22	Pavimento		antideslizante	Conforme	N/A	N/A	N/A
	4.23	Espejos		Borde inferior altura <0,9m	Conforme	0,9m max	-	Conforme
	4.24			Con un ligero desplome	No Conforme	N/A	N/A	N/A
	4.25	Perchas, toalleros, etc.		Altura 0,9-1,2m	Conforme	N/A	N/A	N/A
	4.26	Lavabo		Sin pedestal	No Conforme	Si existe, que no dificulte el acercamiento	-	No Conforme
	4.27		Altura	Cara superior < 0,8m	Conforme	N/A	N/A	N/A
	4.28			Cara inferior	N/A	0,65-0,75m	-	Conforme
	4.29		Grifo	Monomando con palanca alargada o automático	No Conforme	N/A	N/A	N/A
	4.30	Inodoro	Altura 45-50cm		Conforme	0,45-0,5m	-	Conforme
	4.31		Anchura libre de obstáculos		Conforme	0,8m min	-	Conforme
	4.32		Equipo de transferencia anchura ≥80 cm y largo ≥75 cm		Conforme	N/A	N/A	N/A
	4.33		Barras de apoyo	A ambos lados, al menos una abatible sobre la pared	No Conforme	Si, 2.	-	No Conforme
	4.34			Longitud 80-90cm	No Conforme	0,85m	-	No Conforme
	4.35			Altura 70-75cm	No Conforme	0,7-0,8m	-	No Conforme
	4.36			Distancia al eje del inodoro 30-35cm	No Conforme	N/A	N/A	N/A
	4.37			Permiten ejercer fuerza	No Conforme	Si	-	No Conforme
	4.38			Son batientes	No Conforme	Si	-	No Conforme

4.39		Pulsado de descarga	De gran superficie y fácil de manipular	**Conforme**	**N/A**	**N/A**	**N/A**
4.40	Urinarios. Al menos uno a 45 cm del suelo, sin pedestal ni resaltes			**No existen**	**N/A**	**N/A**	**N/A**
4.41	Pavimentos	Antideslizante en seco		**Conforme**	Si	-	**Conforme**
4.42		Antideslizante en mojado		**Conforme**	Si	-	**Conforme**

Vestuarios							
	4.43	Reciento complementado con lavado e inodoro			No existen	N/A	N/A	N/A
	4.44	Pulsador de alarma. Al menos en dos paredes, a 20 cm del suelo. Uno junto al inodoro			No existen	N/A	N/A	N/A
	4.45	Espacio libre de distribución. Ø1.8 m			No existen	N/A	N/A	N/A
	4.46	Espacio libre en interior de cabina Ø1.8 m			No existen	Ø1.5 m	-	No existen
	4.47	Espacio libre de paso ≥ 1.2 m			No existen	N/A	N/A	N/A
	4.48	Puerta	Anchura > 0.9 m		No existen	0,8m min	-	No existen
	4.49		Zócalo protector en ambas caras >30cm de altura		No existen	N/A	N/A	N/A
	4.50		Abatible hacia el exterior o corredera		No existen	N/A	N/A	N/A
	4.51		Tiradores mediante mecanismo de presión o palanca		No existen	Si	-	No existen
	4.52		Mecanismo de cierre de fácil manejo, posibilidad de apertura desde el exterior		No existen	N/A	N/A	N/A
	4.53	Banco 0.6 m (profundidad) x 1.5 (anchura) x 0.45-0.5 m (altura)			No existen	N/A	N/A	N/A
	4.54	Ducha	Área de utilización nivelada con el pavimento circundante		No existen	N/A	N/A	N/A
	4.55		Anchura		No existen	0,85m min	-	No existen
	4.56		Profundidad		No existen	1,20m min	-	No existen
	4.57		Asiento	Abatible y con respaldo	No existen	N/A	N/A	N/A
	4.58			Dimensiones 0.4m (profundidad) x 0.4 (anchura) x 0.45-0.5 m (altura)	No existen	Altura 0,45-0,5m	-	No existen
	4.59			Espacio a un lado ≥ 80 cm	No existen	N/A	N/A	N/A
	4.60		Grifería	Colocada en el centro	No existen	Si	-	No existen
	4.61			Situada en el centro del lado más largo	No existen	Si	-	No existen
	4.62			Altura	No existen	0,9-1,2m	-	No existen
	4.63		Pavimento	Antideslizante	No existen	Si	-	No existen
	4.64			Impermeabilizado mediante pendientes de desagüe	No existen	Si	-	No existen
	4.65			Valor de la pendiente de desagüe	No existen	0,02	-	No existen
	4.66			Presenta resaltes	No existen	No	-	No existen
	4.67			Rejillas con orificios menores a 2cm	No existen	Si	-	No existen
	4.68		Barras de apoyo		No existen	N/A	N/A	N/A
	4.69	Bañera	Tiene un banco de apoyo para ayudar a la transferencia		No existen	Si	-	No existen
	4.70		Cuanto sobrepasa el borde superior de la bañera el asiento de una silla de ruedas		No existen	20cm max	-	No existen
	4.71	Pasamanos en paredes			No existen	N/A	N/A	N/A
	4.71	Altura de elementos de mando y control 80-120 cm			Conforme	N/A	N/A	N/A
	4.72	Altura de tomas de corriente o señal 40-120cm			Conforme	N/A	N/A	N/A
	4.73	Distancia a encuentros en rincón >35 cm			Conforme	N/A	N/A	N/A
	4.74	Interruptores y pulsadores de alarman automáticos o de fácil accionamiento			Conforme	N/A	N/A	N/A
	4.75	Contraste cromático			Conforme	N/A	N/A	N/A
	4.76	Interruptores de giro y palanca. No se admiten			Conforme	N/A	N/A	N/A
	4.77	Iluminación con temporización en aseos y vestuarios accesibles. No se admiten			Conforme	N/A	N/A	N/A

43. SERVICIO DE PARTICIPACIÓN CIUDADANA

NIVEL DE ACCESIBILILIDAD GENERAL: PRACTICABLE

1	ACCESIBILIDAD AL EDIFICIO									
COD.	Requerimiento normativo						Valor normal			
							Accesible (CTE / DALCO)	Accesible (CCLAM)	Practicable (CCLM)	Situación actual
Espacios exteriores										
	1.1	Existencia de itinerario accesible	Desnivel				No Conforme	2 cm max	-	No Conforme
	1.2		Pendiente				Conforme	6% máx	-	4.5%
	1.3		Anchura calles y caminos de acceso				Conforme	1m	0,9m	1.20m
	1.4		Altura libre de obstáculos				Conforme	2,10m	-	Conforme
	1.5		Planos maquetas				No aplica	N/A	N/A	N/A
Acceso al edificio (SE EVALUA ACCESO DESDE SOPORTALES)										
	1.6	Al mismo nivel que el pavimento exterior/rampa					Conforme	12cm max	-	5cm
	1.7	Contraste cromático					Conforme	N/A	N/A	N/A
	1.8	Buena iluminación					Conforme	N/A	N/A	N/A
	1.9	Señalización	Número y/o letra del portal + uso del edificio	Número y/o letra del portal + uso del edificio	a la derecha o junto al portero automático		No Conforme	N/A	N/A	N/A
	1.10				altura entre 1.5 m y 1.6 m		No Conforme	N/A	N/A	N/A
	1.11			SIA			No Conforme	N/A	N/A	N/A
	1.12	Sistemas de comunicación, llamada o apertura (en su caso)			a la izquierda		Conforme	N/A	N/A	N/A
	1.13				altura entre 0.9 m y 1.2 m		Conforme	N/A	N/A	93cm
	1.14				fácil manipulación		Conforme	N/A	N/A	N/A
Escaleras										
	1.15	Existe algún escalón aisaldo					No existe	No	-	No existe
	1.16	Escalón aisaldo					No existe	-	14 cm max	12cm
	1.17	Tramos de escaleras (Si/No)					No existe	N/A	N/A	No existe
	1.18	Espacio libre plano con una profundidad mínima de 1,20m					No existe	-	Sí	No existe
Puertas exteriores (SE EVALUA ACCESO DESDE SOPORTALES)										
	1.19	Dimensiones	Anchura hueco de la puerta				Conforme	0,80m		Conforme
	1.20		Altura hueco de la puerta				Conforme	2m		212cm
	1.21		Si existen dos o más hojas, anchura de la hoja mayor				Conforme	0,80m		Conforme
	1.22	Espacio de maniobra	Permite insrcribir un círculo a ambos lados de la puerta de diámetro				Conforme	1,50m	1,20m	Conforme
	1.23	Identificación	Vidrio de seguridad				No existe	Si		No existe
	1.24		Cuando sea de vidrio trasnparente, posee zócalo de material y color contrastado				No existe	Si		No existe
	1.25		Altura del zócalo				No existe	30cm min		No existe
	1.26		Franja de señalización horizontal				No existe	Si		No existe
	1.27		Anchura de la franja				No existe	5cm min		No existe
	1.28		Franja con contraste cromático				No existe	Si		No existe
	1.29		¿A que altura se encuentra la franja de señalización del suelo?				No existe	1,50m		No existe
	1.30	Al mismo nivel que el pavimento exterior/rampa			Ø 1.5 m	Ø 1.4 m	Conforme	N/A	N/A	N/A
	1.31	Ángulo de apertura			≥ 90º		Conforme	N/A	N/A	N/A
	1.32	Fuerza apertura			≤ 25 N		Conforme	N/A	N/A	N/A
	1.33	Felpudo (en su caso)			Fijo y enrasado con el pavimento		No existe	N/A	N/A	N/A
	1.34	Accionamiento	Picaportes, tiradores		Formas ergonómicas, fáciles de manipular		Conforme	N/A	N/A	N/A
	1.35				Formas suaves y redondeadas, sección preferentemente circular, pomos no		Conforme	N/A	N/A	N/A
	1.36				Altura 0.9-1.2m, los verticales a 40 cm del suelo		Conforme	N/A	N/A	N/A
	1.37				Separados 4 cm del plano de la puerta		Conforme	N/A	N/A	N/A
	1.38	Salidas de emergencia			Apertura de doble barra: 0.9 m y 0.2 m		No existe	N/A	N/A	N/A
	1.39	Puertas de apertura automática			Velocidad ≤ 0.5 m/s		No existe	N/A	N/A	N/A
	1.40				Mecanismos de minoración de la velocidad		No existe	N/A	N/A	N/A
	1.41				Cédulas de barrido vertical		No existe	N/A	N/A	N/A
	1.42				Mecanismo manual de parada del sistema de		No existe	N/A	N/A	N/A

			apertura y cierre				
	1.43	Puertas acristaladas	Vidrio de seguridad	Conforme	N/A	N/A	N/A
	1.44		Zócalo protector de 0.4 m	Conforme	N/A	N/A	N/A
	1.45		Bandas señalizadoras horizontales de 20 cm: contraste cromático, bordes inferiores a 1.5m y 0.9 m del suelo	No Conforme	N/A	N/A	N/A
Vestíbulo							
	1.46	Espacio libre	Ø 1.5 m / Ø 1.4 m	Conforme	N/A	N/A	N/A
	1.47	Iluminación permanente, sin sombras	Min 300 lux	Conforme	N/A	N/A	N/A
	1.48	Contraste cromático		Conforme	N/A	N/A	N/A
	1.49	Pavimentos duros, antideslizantes, continuos y planos		Conforme	N/A	N/A	N/A
	1.50	Interruptores fácilmente localizables, buen contraste cromático, piloto luminoso, fáciles de manipular, altura entre 0.9 y 1.2 m del sueño		Conforme	N/A	N/A	N/A
	1.51	Mobiliario, mostradores y ventanillas accesibles		No Conforme	N/A	N/A	74cm
	1.52	Recomendable planos y maquetas	En relieve, sin cubrir, coloración contrastada	No aplica	N/A	N/A	N/A
	1.53		Rotulación adecuada	No aplica	N/A	N/A	N/A
	1.54		Recomendable planos sonoros	No aplica	N/A	N/A	N/A
	1.55		Altura 0.9 m – 1.2 m	No aplica	N/A	N/A	N/A

3		ACCESIBILIDAD EN LAS PLANTAS					
COD.		Requerimiento normativo		Valor normal			
Pasillos (y zona de deambulación de entrada)				Accesible	Accesible (CCLM)	Practicable (CCLM)	Situación actual
	3.1	Desniveles (Ausencia de desniveles o rampa)		Conforme	N/A	N/A	N/A
	3.2	Anchura ≥ 1.8 m ó 1.2 m		Conforme	1 m	0.9 m	Conforme
	3.3	Altura ≥2,10 m		Conforme	2,10 m	2,10 m	Conforme
	3.4	Espacios de giro (Ø 1.5 m)		Conforme	Ø 1.5 m	-	Conforme
	3.5	Mobiliario (Colocados al mismo lado)		No Conforme	Libre de osbtáculos	-	No Conforme
	3.6	Iluminación (Bien iluminados)		Conforme	N/A	N/A	N/A
	3.7	Pavimento (Antideslizante)		Conforme	Antideslizante	N/A	Conforme
Puertas de paso interiores							
	3.8	Espacio libre a ambos lados (Ø 1.8 m)		Conforme	Ø 1.5 m	Ø 1.2 m	Conforme
	3.9	Angulo de apertura ≥ 90º		Conforme	N/A	N/A	N/A
	3.10	Anchura ≥ 0,8 m		Conforme	0,8 m	0,8 m	Conforme
	3.11	Altura ≥ 2 m		Conforme	2 m	2 m	Conforme
	3.12	Puertas automáticas (1,20 m ancho)		No existen	N/A	N/A	N/A
	3.13	Sistemas de comunicación, llamada o apertura (En su caso)	A la izquierda	Conforme	N/A	N/A	N/A
	3.14		Altura 0,9 m y 1,2 m	Conforme	N/A	N/A	N/A
	3.15		Fácil manipulación	Conforme	N/A	N/A	N/A
	3.16	Finanza de apertura ≤ 25 N		Conforme	N/A	N/A	N/A
	3.17	Picaportes, tiradores	Formas ergonómicas, fáciles de manejar	Conforme	De presión o palanca	De presión o palanca	Conforme
	3.18		Formas suaves y redondeadas, sección pref.	Conforme	N/A	N/A	N/A
	3.19		Altura (0.9-1.2 m)	Conforme	N/A	N/A	100cm
	3.20		Separados del plano de la puerta(4 cm.)	Conforme	N/A	N/A	5cm
	3.21	Contraste cromático entre puertas y paredes		Conforme	N/A	N/A	N/A
	3.22	Ventanas o mirillas (a 1,1 m. de altura)		No existen	N/A	N/A	N/A
	3.23	Salida de emergencia	Apertura de doble barra (0.9m y 0.2m)	No existen	N/A	N/A	N/A
	3.24	Puertas de apertura automática	Velocidad (≤ 0.5 m/s)	No existen	N/A	N/A	N/A
	3.25		Mecanismos de minoración de velocidad	No existen	N/A	N/A	N/A
	3.26		Cedulas de barrido vertical	No existen	N/A	N/A	N/A
	3.27		Mecanismo manual de parada del sistema de apertura	No existen	N/A	N/A	N/A
	3.28	Puertas acristaladas	Zócalo protector	No existen	N/A	N/A	N/A
	3.29		a 0,4 m	No existen	a 0,3 m	-	No existen
	3.30		Contraste cromático Si	No existen	N/A	N/A	N/A
	3.31		Bandas señalizadoras horizontales (20	No existen	5 cm. Mínima	-	No existen
	3.32		Bordes inferiores a 1.5 m y 0.9 m del suelo	No existen	1,5 m	-	No existen

4	DOTACION DE ELEMENTOS ACCESIBLES							
	Requerimiento normativo			Valor normal			
				Accesible (CTE)	Accesible (CCLM)	Practicable (CCLM)	Situación actual
		Punto de atención accesible					
	4.1	Mostradores y ventanillas de atención al público	Altura ≤ 1.1 m	Conforme	N/A	N/A	74cm
	4.2		Tramo de altura 0.8 m y longitud > 1.2	No Conforme	N/A	N/A	N/A
	4.3		Hueco en parte inferior 0.7 m x 0.5 m	No Conforme	N/A	N/A	N/A
	4.4		Intensidad de luz 500 lux	Conforme	N/A	N/A	N/A
	4.5		Dispositivo de intercomunicación dotado de bucle de inducción o similar (en su caso)	No Conforme	N/A	N/A	N/A
	4.6	Punto de llamada accesible	Sistema intercomunicador bidireccional / Mecanismo accesible	No Conforme	N/A	N/A	N/A
	4.7		Rotulo indicativo de su función	No Conforme	N/A	N/A	N/A
	4.8	Salas de espera (Reserva de plazas s/4.36.)		No aplica	N/A	N/A	N/A
	4.9		Distancia entre filas de asientos ≥ 0.9 m	No aplica	N/A	N/A	N/A
	4.10		Al menos un asiento a 45 cm del suelo con reposabrazos abatibles a 20 cm del asiento	No aplica	N/A	N/A	N/A
	4.11	Señalización	Indicativo táctil para distinción de hombres y mujeres	No Conforme	Si	-	No Conforme
	4.12		Letras "H" y "M" en autorrelieve	No Conforme	Si	-	No Conforme
	Aseos (destinados a público en general)						
	4.13	Nº elementos para cada sexo. Uno por cada 10 o fracción		Conforme	N/A	N/A	N/A
	4.14	Espacio libre sugerido 1,8m		Conforme	N/A	N/A	N/A
	4.15	Espacio distribución interior cabina Ø2.2 m, Ø1.5 m (Recomendación SUA)		Conforme	N/A	N/A	N/A
	4.16	Puerta	Anchura > 0.9m	No Conforme	N/A	N/A	83cm
	4.17		Zocalo protector en ambas caras altura >30cm	Conforme	N/A	N/A	N/A
	4.18		Abatible hacia el exterior o corredera	Conforme	N/A	N/A	N/A
	4.19		Mecanismo de cierre de fácil manejo, posibilidad de apertura desde el exterior	Conforme	N/A	N/A	N/A
	4.20	Sistema de alarma ≥0.4 m del suelo tipo cordón o similar		No Conforme	N/A	N/A	N/A
	4.21	Altura mínima interior de la cabina 2.2 m		Conforme	N/A	N/A	N/A
	4.22	Pavimento	antideslizante	Conforme	N/A	N/A	N/A
	4.23	Espejos	Borde inferior altura <0,9m	No Conforme	0,9m max	-	113cm
	4.24		Con un ligero desplome	No Conforme	N/A	N/A	N/A
	4.25	Perchas, toalleros, etc.	Altura 0,9-1,2m	Conforme	N/A	N/A	N/A
	4.26	Lavabo	Sin pedestal	Conforme	Si existe, que no dificulte el acercamiento	-	Conforme
	4.27		Altura / Cara superior < 0,8m	Conforme	N/A	N/A	80cm
	4.28		Cara inferior	N/A	0,65-0,75m	-	Conforme
	4.29		Grifo / Monomando con palanca alargada o automático	No Conforme	N/A	N/A	N/A
	4.30	Inodoro	Altura 45-50cm	Conforme	0,45-0,5m	-	Conforme
	4.31		Anchura libre de obstáculos	Conforme	0,8m min	-	Conforme
	4.32		Equipo de transferencia anchura ≥80 cm y largo ≥75 cm	Conforme	N/A	N/A	N/A
	4.33		Barras de apoyo / A ambos lados, al menos una abatible sobre la pared	No Conforme	Si, 2.	-	No Conforme
	4.34		Longitud 80-90cm	No Conforme	0,85m	-	No Conforme
	4.35		Altura 70-75cm	No Conforme	0,7-0,8m	-	No Conforme

	4.36			Distancia al eje del inodoro 30-35cm	**No Conforme**	**N/A**	**N/A**	**N/A**
	4.37			Permiten ejercer fuerza	**No Conforme**	Si	-	**No Conforme**
	4.38			Son batientes	**No Conforme**	Si	-	**No Conforme**
	4.39		Pulsado de descarga	De gran superficie y fácil de manipular	**Conforme**	**N/A**	**N/A**	**N/A**
	4.40	Urinarios. Al menos uno a 45 cm del suelo, sin pedestal ni resaltes			**No existen**	**N/A**	**N/A**	**N/A**
	4.41	Pavimentos	Antideslizante en seco		**Conforme**	Si	-	**Conforme**
	4.42		Antideslizante en mojado		**Conforme**	Si	-	**Conforme**

Vestuarios							
	4.43	Reciento complementado con lavado e inodoro			No aplica	N/A	N/A	N/A
	4.44	Pulsador de alarma. Al menos en dos paredes, a 20 cm del suelo. Uno junto al inodoro			No aplica	N/A	N/A	N/A
	4.45	Espacio libre de distribución. Ø1.8 m			No aplica	N/A	N/A	N/A
	4.46	Espacio libre en interior de cabina Ø1.8 m			No aplica	Ø1.5 m	-	No aplica
	4.47	Espacio libre de paso ≥ 1.2 m			No aplica	N/A	N/A	N/A
	4.48	Puerta	Anchura > 0.9 m		No aplica	0,8m min	-	No aplica
	4.49		Zócalo protector en ambas caras >30cm de altura		No aplica	N/A	N/A	N/A
	4.50		Abatible hacia el exterior o corredera		No aplica	N/A	N/A	N/A
	4.51		Tiradores mediante mecanismo de presión o palanca		No aplica	Si	-	No aplica
	4.52		Mecanismo de cierre de fácil manejo, posibilidad de apertura desde el exterior		No aplica	N/A	N/A	N/A
	4.53	Banco 0.6 m (profundidad) x 1.5 (anchura) x 0.45-0.5 m (altura)			No aplica	N/A	N/A	N/A
	4.54	Ducha	Área de utilización nivelada con el pavimento circundante		No aplica	N/A	N/A	N/A
	4.55		Anchura		No aplica	0,85m min	-	No aplica
	4.56		Profundidad		No aplica	1,20m min	-	No aplica
	4.57		Asiento	Abatible y con respaldo	No aplica	N/A	N/A	N/A
	4.58			Dimensiones 0.4m (profundidad) x 0.4 (anchura) x 0.45-0.5 m (altura)	No aplica	Altura 0,45-0,5m	-	No aplica
	4.59			Espacio a un lado ≥ 80 cm	No aplica	N/A	N/A	N/A
	4.60		Grifería	Colocada en el centro	No aplica	Si	-	No aplica
	4.61			Situada en el centro del lado más largo	No aplica	Si	-	No aplica
	4.62			Altura	No aplica	0,9-1,2m	-	No aplica
	4.63		Pavimento	Antideslizante	No aplica	Si	-	No existen
	4.64			Impermeabilizado mediante pendientes de desagüe	No aplica	Si	-	No existen
	4.65			Valor de la pendiente de desagüe	No aplica	0,02	-	No existen
	4.66			Presenta resaltes	No aplica	No	-	No existen
	4.67			Rejillas con orificios menores a 2cm	No aplica	Si	-	No existen
	4.68		Barras de apoyo		No aplica	N/A	N/A	N/A
	4.69	Bañera	Tiene un banco de apoyo para ayudar a la transferencia		No aplica	Si	-	No existen
	4.70		Cuanto sobrepasa el borde superior de la bañera el asiento de una silla de ruedas		No aplica	20cm max	-	No existen
	4.71	Pasamanos en paredes			No aplica	N/A	N/A	N/A
	4.71	Altura de elementos de mando y control 80-120 cm			Conforme	N/A	N/A	100cm
	4.72	Altura de tomas de corriente o señal 40-120cm			Conforme	N/A	N/A	115cm
	4.73	Distancia a encuentros en rincón >35 cm			Conforme	N/A	N/A	N/A
	4.74	Interruptores y pulsadores de alarman automáticos o de fácil accionamiento			Conforme	N/A	N/A	N/A
	4.75	Contraste cromático			Conforme	N/A	N/A	N/A
	4.76	Interruptores de giro y palanca. No se admiten			Conforme	N/A	N/A	N/A
	4.77	Iluminación con temporización en aseos y vestuarios accesibles. No se admiten			Conforme	N/A	N/A	N/A

44. CASA DE LA CIUDAD

NIVEL DE ACCESIBILILIDAD GENERAL: PRACTICABLE

1		ACCESIBILIDAD AL EDIFICIO							
COD.		Requerimiento normativo				Valor normal			
						Accesible (CTE / DALCO)	Accesible (CCLAM)	Practicable (CCLM)	Situación actual
Espacios exteriores									
 	1.1	Existencia de itinerario accesible	Desnivel			Practicable	2 cm max	-	Conforme
	1.2		Pendiente			Practicable	6% máx	-	Conforme
	1.3		Anchura calles y caminos de acceso			Conforme	1m	0,9m	Conforme
	1.4		Altura libre de obstáculos			Conforme	2,10m	-	Conforme
	1.5		Planos maquetas			No Conforme	N/A	N/A	N/A
Acceso al edificio (Se evalua puerta de acceso pricipal)									
	1.6	Al mismo nivel que el pavimento exterior/rampa				Conforme	12cm max	-	Conforme
	1.7	Contraste cromático				Conforme	N/A	N/A	N/A
	1.8	Buena iluminación				Conforme	N/A	N/A	N/A
	1.9	Señalización	Número y/o letra del portal + uso del edificio	Número y/o letra del portal + uso del edificio	a la derecha o junto al portero automático	No Conforme	N/A	N/A	N/A
	1.10				altura entre 1.5 m y 1.6 m	No Conforme	N/A	N/A	N/A
	1.11			SIA		No Conforme	N/A	N/A	N/A
	1.12	Sistemas de comunicación, llamada o apertura (en su caso)			a la izquierda	Conforme	N/A	N/A	N/A
	1.13				altura entre 0.9 m y 1.2 m	Conforme	N/A	N/A	N/A
	1.14				fácil manipulación	Conforme	N/A	N/A	N/A
Escaleras									
	1.15	Existe algún escalón aisaldo				Conforme	No	-	Conforme
	1.16	Escalón aisaldo				Conforme	-	14 cm max	Conforme
	1.17	Tramos de escaleras (Si/No)				Conforme	N/A	N/A	Conforme
	1.18	Espacio libre plano con una profundidad mínima de 1,20m				Conforme	-	Sí	Conforme

Puertas exteriores								
	**1.19**	Dimensiones	Anchura hueco de la puerta		**Conforme**	0,80m		**Conforme**
	1.20		Altura hueco de la puerta		**Conforme**	2m		**Conforme**
	1.21		Si existen dos o más hojas, anchura de la hoja mayor		**Conforme**	0,80m		**Conforme**
	1.22	Espacio de maniobra	Permite insrcribir un círculo a ambos lados de la puerta de diámetro		**Conforme**	1,50m	1,20m	**Conforme**
	1.23	Identificación	Vidrio de seguridad		**Conforme**	Si		**Conforme**
	1.24		Cuando sea de vidrio trasnparente, posee zócalo de material y color contrastado		**Conforme**	Si		**Conforme**
	1.25		Altura del zócalo		**Conforme**	30cm min		**Conforme**
	1.26		Franja de señalización horizontal		**No existe**	Si		**No existe**
	1.27		Anchura de la franja		**No existe**	5cm min		**No existe**
	1.28		Franja con contraste cromático		**No existe**	Si		**No existe**
	1.29		¿A que altura se encuentra la franja de señalización del suelo?		**No existe**	1,50m		**No existe**
	1.30	Al mismo nivel que el pavimento exterior/rampa		Ø 1.5 m / Ø 1.4 m	**Conforme**	**N/A**	**N/A**	**N/A**
	1.31	Ángulo de apertura		≥ 90º	**Conforme**	**N/A**	**N/A**	**N/A**
	1.32	Fuerza apertura		≤ 25 N	**Conforme**	**N/A**	**N/A**	**N/A**
	1.33	Felpudo (en su caso)		Fijo y enrasado con el pavimento	**Conforme**	**N/A**	**N/A**	**N/A**
	1.34	Accionamiento	Picaportes, tiradores	Formas ergonómicas, fáciles de manipular	**Conforme**	**N/A**	**N/A**	**N/A**
	1.35			Formas suaves y redondeadas, sección preferentemente circular, pomos no	**Conforme**	**N/A**	**N/A**	**N/A**
	1.36			Altura 0.9-1.2m, los verticales a40 cm del suelo	**Conforme**	**N/A**	**N/A**	**N/A**
	1.37			Separados 4 cm del plano de la puerta	**Conforme**	**N/A**	**N/A**	**N/A**
	1.38	Salidas de emergencia		Apertura de doble barra: 0.9 m y 0.2 m	**Conforme**	**N/A**	**N/A**	**N/A**
	1.39	Puertas de apertura automática		Velocidad ≤ 0.5 m/s	**No existe**	**N/A**	**N/A**	**N/A**
	1.40			Mecanismos de minoración de la velocidad	**No existe**	**N/A**	**N/A**	**N/A**
	1.41			Cédulas de barrido vertical	**No existe**	**N/A**	**N/A**	**N/A**
	1.42			Mecanismo manual de parada del sistema de apertura y cierre	**No existe**	**N/A**	**N/A**	**N/A**
	1.43	Puertas acristaladas		Vidrio de seguridad	**Conforme**	**N/A**	**N/A**	**N/A**
	1.44			Zócalo protector de 0.4 m	**Conforme**	**N/A**	**N/A**	**N/A**
	1.45			Bandas señalizadoras horizontales de 20 cm: contraste cromático, bordes inferiores a 1.5m y 0.9 m del suelo	**No Conforme**	**N/A**	**N/A**	**N/A**
Vestíbulo								
	**1.46**	Espacio libre		Ø 1.5 m / Ø 1.4 m	**Conforme**	**N/A**	**N/A**	**N/A**
	1.47	Iluminación permanente, sin sombras		Min 300 lux	**Conforme**	**N/A**	**N/A**	**N/A**
	1.48	Contraste cromático			**Conforme**	**N/A**	**N/A**	**N/A**
	1.49	Pavimentos duros, antideslizantes, continuos y planos			**Conforme**	**N/A**	**N/A**	**N/A**
	1.50	Interruptores fácilmente localizables, buen contraste cromático, piloto luminoso, fáciles de manipular, altura entre 0.9 y 1.2 m del sueño			**Conforme**	**N/A**	**N/A**	**N/A**
	1.51	Mobiliario, mostradores y ventanillas accesibles			**No Conforme**	**N/A**	**N/A**	**N/A**
	1.52	Recomendable planos y maquetas		En relieve, sin cubrir, coloración contrastada	**No Conforme**	**N/A**	**N/A**	**N/A**
	1.53			Rotulación adecuada	**No Conforme**	**N/A**	**N/A**	**N/A**
	1.54			Recomendable planos sonoros	**No Conforme**	**N/A**	**N/A**	**N/A**
	1.55			Altura 0.9 m – 1.2 m	**No Conforme**	**N/A**	**N/A**	**N/A**

2		ACCESIBILIDAD ENTRE PLANTAS						
COD.		Requerimiento normativo			Valor normal			
					Accesible (CTE)	Accesible (CCLM)	Practicable (CCLM)	Situación actual
Ascensor accesible (de acceso a segunda planta)								
	2.1	Ascensor	Superficie libre (Ø1.8m)		Conforme	Ø1.8m	Ø1.4	Conforme
	2.2		Iluminación	Recomendable 100 lux	Conforme	N/A	N/A	N/A
	2.3		Recomendable franja señalizadora en zona de embarque 1.4m x 1.1m		No Conforme	N/A	N/A	N/A
	2.4		Indicadores de piso	A 1.5m (DB-SUA)	Conforme	N/A	N/A	N/A
	2.5			En la jamba, a la derecha de embarque	Conforme	N/A	N/A	N/A
	2.6			En autorrelieve y Braile	Conforme	N/A	N/A	N/A
	2.7		Avisadores sonoros y luminosos		Conforme	N/A	N/A	N/A
	2.8		Pulsadores de llamada	Accionados por presión	Conforme	N/A	N/A	N/A
	2.9			Altura entre 0.9m y 1.2m	Conforme	N/A	N/A	N/A
	2.10			En todas las plantas en el mismo lado	Conforme	N/A	N/A	N/A
		Cabina						
	2.11		Anchura libre de paso (0.9m)		Conforme	0.9m	0.8m	Conforme
	2.12		Dimensiones mínimas (1.4m x 1.1m)		Conforme	1.4m x 1.1m	1.4m x 1.1m	Conforme
	2.13		Embarque en distinta dirección (1.4m x 1.1m)		Dirección única	1.4m x 1.1m	1.4m x 1.1m	Dirección única
	2.14		Diferencia de nivel con la plataforma de acceso (20mm)		Conforme	N/A	N/A	N/A
	2.15		Separación hueco (35mm)		Conforme	N/A	N/A	N/A
	2.16		Pavimento	Duro, antideslizante, liso y fijo	Conforme	N/A	N/A	N/A
	2.17		Botonera	En un lateral	Conforme	N/A	N/A	N/A
	2.18			Altura pulsadores (0,9-1,2m)	Conforme	N/A	N/A	N/A
	2.19			Con iluminación anterior	No Conforme	N/A	N/A	N/A
	2.20			Coloración contrastada	No Conforme	N/A	N/A	N/A
	2.21			Números en autorelieve y braille	No Conforme	N/A	N/A	N/A
	2.22		Pulsador de alarma y parada bien diferenciado del resto		Conforme	N/A	N/A	N/A
	2.23		Marcador posicional luminoso que señale la planta tanto en parada como en transito		Conforme	N/A	N/A	N/A
	2.24		Iluminación interior >100 lux		Conforme	N/A	N/A	N/A
	2.25		Pasamanos continuo	Altura 85-95cm	No Conforme	90-95cm	-	No Conforme
	2.26			Separación de la pared 4cm	No Conforme	4cm	-	No Conforme
	2.27			Diseño anatómico	No Conforme	N/A	N/A	N/A
	2.28			Diámetro de la sección del pasamanos	No Conforme	3-5cm	-	No Conforme
	2.29		Indicador acústico		No Conforme	N/A	N/A	N/A
	2.30		Identificación de cada planta	Número junto a la puerta en autorrelieve que identifique la planta	Conforme	Si	-	Conforme
	2.31			Dimensiones del número	Conforme	10X10cm min	-	Conforme
	2.32			Altura máxima desde el suelo	Conforme	1,40m max	-	Conforme
	2.33		Espejo laminado de seguridad enfrente de la puerta de acceso, a ser posible		Conforme	N/A	N/A	N/A
Escaleras (DE ACCESO A LAS SEGUNDA PLANTA)								
	2.55	Dimensiones	Anchura útil de paso		Conforme	1m min	-	Conforme
	2.56	Escalones	En escaleras de proyección recta	Medida de la huella	No existe	30cm min	-	No existe
	2.57			Medida de la tabica	No existe	16cm max	-	No existe
	2.58		En escaleras de proyección no recta	Medida de la huella (tomada a 40cm de la cara interior)	Conforme	30cm min	-	Conforme
	2.59		Los escalones no presentan bocel		Conforme	No	-	Conforme
	2.60	Rellanos	Número de escalones seguidos sin rellano intermedio		Conforme	12 unidades máx	-	Conforme
	2.61		Longitud de los rellanos intermedios		Conforme	1,20m min	-	Conforme
	2.62		Dispone de barandillas que pueden ser utilizadas en ambos sentidos de la circulación		Conforme	Si	-	Conforme
	2.63		Están situados a doble altura		Conforme	Si	-	Conforme
	2.64		Altura superior		Conforme	0,90-0,95m	-	Conforme
	2.65		Altura inferior		Conforme	0,70-0,75m	-	Conforme

	2.66	Barandillas y pasamanos	Los pasamanos son continuos entre tramo y tramo de escalera	**Conforme**	Si	-	**Conforme**
	2.67		El pasamnaos tiene un diseño anatómico	**Conforme**	Si	-	**Conforme**
	2.68		Diámetro de la sección del pasamanos	**Conforme**	5cm	-	**Conforme**
	2.69		Sepraración respecto del paramento vertical	**Conforme**	5cm min	-	**Conforme**

3		ACCESIBILIDAD EN LAS PLANTAS					
COD.		Requerimiento normativo		Valor normal			
Pasillos				**Accesible**	**Accesible (CCLM)**	**Practicable (CCLM)**	**Situación actual**
 	**3.1**	Desniveles (Ausencia de desniveles o rampa)		**Conforme**	**N/A**	**N/A**	**N/A**
	3.2	Anchura ≥ 1.8 m ó 1.2 m		**Conforme**	1 m	0.9 m	**Conforme**
	3.3	Altura ≥2,10 m		**Conforme**	2,10 m	2,10 m	**Conforme**
	3.4	Espacios de giro (Ø 1.5 m)		**Conforme**	Ø 1.5 m	-	**Conforme**
	3.5	Mobiliario (Colocados al mismo lado)		**Conforme**	Libre de osbtáculos	-	**Conforme**
	3.6	Iluminación (Bien iluminados)		**Conforme**	**N/A**	**N/A**	**N/A**
	3.7	Pavimento (Antideslizante)		**Conforme**	Antideslizante	**N/A**	**Conforme**
Puertas de paso interiores							
 	**3.8**	Espacio libre a ambos lados (Ø 1.8 m)		**Conforme**	Ø 1.5 m	Ø 1.2 m	**Conforme**
	3.9	Angulo de apertura ≥ 90º		**Conforme**	**N/A**	**N/A**	**N/A**
	3.10	Anchura ≥ 0,8 m		**Conforme**	0,8 m	0,8 m	**Conforme**
	3.11	Altura ≥ 2 m		**Conforme**	2 m	2 m	**Conforme**
	3.12	Puertas automáticas (1,20 m ancho)		**No existen**	**N/A**	**N/A**	**N/A**
	3.13	Sistemas de comunicación, llamada o apertura (En su caso)	A la izquierda	**Conforme**	**N/A**	**N/A**	**N/A**
	3.14		Altura (0,9 m y 1,2 m	**Conforme**	**N/A**	**N/A**	**N/A**
	3.15		Fácil manipulación	**Conforme**	**N/A**	**N/A**	**N/A**
	3.16	Finanza de apertura ≤ 25 N		**Conforme**	**N/A**	**N/A**	**N/A**
	3.17	Picaportes, tiradores	Formas ergonómicas, fáciles de manejar	**Conforme**	De presión o palanca	De presión o palanca	**Conforme**
	3.18		Formas suaves y redondeadas, sección pref.	**Conforme**	**N/A**	**N/A**	**N/A**
	3.19		Altura (0.9-1.2 m)	**Conforme**	**N/A**	**N/A**	**N/A**
	3.20		Separados del plano de la puerta (4 cm.)	**Conforme**	**N/A**	**N/A**	**N/A**
	3.21	Contraste cromático entre puertas y paredes		**Conforme**	**N/A**	**N/A**	**N/A**
	3.22	Ventanas o mirillas (a 1,1 m. de altura)		**No existen**	**N/A**	**N/A**	**N/A**
	3.23	Salida de emergencia	Apertura de doble barra (0.9m y 0.2m)	**Conforme**	**N/A**	**N/A**	**N/A**
	3.24	Puertas de apertura automática	Velocidad (≤ 0.5 m/s)	**No existen**	**N/A**	**N/A**	**N/A**
	3.25		Mecanismos de minoración de velocidad	**No existen**	**N/A**	**N/A**	**N/A**
	3.26		Cedulas de barrido vertical	**No existen**	**N/A**	**N/A**	**N/A**
	3.27		Mecanismo manual de parada del sistema de	**No existen**	**N/A**	**N/A**	**N/A**
	3.28	Puertas acristaladas	Zócalo protector	**Conforme**	**N/A**	**N/A**	**N/A**
	3.29		a 0,4 m	**Conforme**	a 0,3 m	-	**Conforme**
	3.30		Contraste cromático Si	**Conforme**	**N/A**	**N/A**	**N/A**
	3.31		Bandas señalizador	**No Conforme**	5 cm. Mínima	-	**No Conforme**

			as horizontales (20				
	3.32		Bordes inferioresa 1.5 m y 0.9 m del suelo	**No Conforme**	1,5 m	-	**No Conforme**

4		DOTACION DE ELEMENTOS ACCESIBLES						
		Requerimiento normativo			Valor normal			
					Accesible (CTE)	Accesible (CCLM)	Practicable (CCLM)	Situación actual
		Punto de atención accesible						
	4.1	Mostradores y ventanillas de atención al público	Altura ≤ 1.1 m		No Conforme	N/A	N/A	N/A
	4.2		Tramo de altura 0.8 m y longitud > 1.2		No Conforme	N/A	N/A	N/A
	4.3		Hueco en parte inferior 0.7 m x 0.5 m		No Conforme	N/A	N/A	N/A
	4.4		Intensidad de luz 500 lux		Conforme	N/A	N/A	N/A
	4.5		Dispositivo de intercomunicación dotado de bucle de inducción o similar (en su caso)		No Conforme	N/A	N/A	N/A
	4.6	Punto de llamada accesible	Sistema intercomunicador bidireccional	Mecanismo accesible	No Conforme	N/A	N/A	N/A
	4.7		Rotulo indicativo de su función		No Conforme	N/A	N/A	N/A
	4.8	Salas de espera (Reserva de plazas s/4.36.)			No aplica	N/A	N/A	N/A
	4.9		Distancia entre filas de asientos ≥ 0.9 m		No aplica	N/A	N/A	N/A
	4.10		Al menos un asiento a 45 cm del suelo con reposabrazos abatibles a 20 cm del asiento		No aplica	N/A	N/A	N/A
	4.11	Señalización	Indicativo táctil para distinción de hombres y mujeres		Conforme	Si	-	Conforme
	4.12		Letras "H" y "M" en autorrelieve		Conforme	Si	-	Conforme
		Aseos (se localizan ACCESIBLES en el vestíbulo, se analiza)						
	4.13	Nº elementos para cada sexo. Uno por cada 10 o fracción			Conforme	N/A	N/A	N/A
	4.14	Espacio libre sugerido 1,8m			Conforme	N/A	N/A	N/A
	4.15	Espacio distribución interior cabina Ø2.2 m, Ø1.5 m (Recomendación SUA)			Conforme	N/A	N/A	N/A
	4.16	Puerta	Anchura > 0.9m		Conforme	N/A	N/A	N/A
	4.17		Zocalo protector en ambas caras altura >30cm		Conforme	N/A	N/A	N/A
	4.18		Abatible hacia el exterior o corredera		Conforme	N/A	N/A	N/A
	4.19		Mecanismo de cierre de fácil manejo, posibilidad de apertura desde el exterior		Conforme	N/A	N/A	N/A
	4.20	Sistema de alarma ≥0.4 m del suelo tipo cordón o similar			No Conforme	N/A	N/A	N/A
	4.21	Altura mínima interior de la cabina 2.2 m			Conforme	N/A	N/A	N/A
	4.22	Pavimento		antideslizante	Conforme	N/A	N/A	N/A
	4.23	Espejos		Borde inferior altura <0,9m	Conforme	0,9m max	-	Conforme
	4.24			Con un ligero desplome	No Conforme	N/A	N/A	N/A
	4.25	Perchas, toalleros, etc.		Altura 0,9-1,2m	Conforme	N/A	N/A	N/A
	4.26	Lavabo		Sin pedestal	Conforme	Si existe, que no dificulte el acercamiento	-	Conforme
	4.27		Altura	Cara superior < 0,8m	Conforme	N/A	N/A	N/A
	4.28			Cara inferior	N/A	0,65-0,75m	-	Conforme
	4.29		Grifo	Monomando con palanca alargada o automático	Conforme	N/A	N/A	N/A
	4.30	Inodoro	Altura 45-50cm		Conforme	0,45-0,5m	-	Conforme
	4.31		Anchura libre de obstáculos		Conforme	0,8m min	-	Conforme
	4.32		Equipo de transferencia anchura ≥80 cm y largo ≥75 cm		Conforme	N/A	N/A	N/A
	4.33		Barras de apoyo	A ambos lados, al menos una abatible sobre la pared	Conforme	Si, 2.	-	Conforme
	4.34			Longitud 80-90cm	Conforme	0,85m	-	Conforme
	4.35			Altura 70-75cm	Conforme	0,7-0,8m	-	Conforme
	4.36			Distancia al eje del inodoro 30-	Conforme	N/A	N/A	N/A

				35cm				
	4.37			Permiten ejercer fuerza	**Conforme**	Si	-	**Conforme**
	4.38			Son batientes	**Conforme**	Si	-	**Conforme**
	4.39		Pulsado de descarga	De gran superficie y fácil de manipular	**Conforme**	**N/A**	**N/A**	**N/A**
	4.40	Urinarios. Al menos uno a 45 cm del suelo, sin pedestal ni resaltes			**No existen**	**N/A**	**N/A**	**N/A**
	4.41	Pavimentos	Antideslizante en seco		**Conforme**	Si	-	**Conforme**
	4.42		Antideslizante en mojado		**Conforme**	Si	-	**Conforme**

Vestuarios							
	4.43	Reciento complementado con lavado e inodoro			No existen	N/A	N/A	N/A
	4.44	Pulsador de alarma. Al menos en dos paredes, a 20 cm del suelo. Uno junto al inodoro			No existen	N/A	N/A	N/A
	4.45	Espacio libre de distribución. Ø1.8 m			No existen	N/A	N/A	N/A
	4.46	Espacio libre en interior de cabina Ø1.8 m			No existen	Ø1.5 m	-	No existen
	4.47	Espacio libre de paso ≥ 1.2 m			No existen	N/A	N/A	N/A
	4.48	Puerta	Anchura > 0.9 m		No existen	0,8m min	-	No existen
	4.49		Zócalo protector en ambas caras >30cm de altura		No existen	N/A	N/A	N/A
	4.50		Abatible hacia el exterior o corredera		No existen	N/A	N/A	N/A
	4.51		Tiradores mediante mecanismo de presión o palanca		No existen	Si	-	No existen
	4.52		Mecanismo de cierre de fácil manejo, posibilidad de apertura desde el exterior		No existen	N/A	N/A	N/A
	4.53	Banco 0.6 m (profundidad) x 1.5 (anchura) x 0.45-0.5 m (altura)			No existen	N/A	N/A	N/A
	4.54	Ducha	Área de utilización nivelada con el pavimento circundante		No existen	N/A	N/A	N/A
	4.55		Anchura		No existen	0,85m min	-	No existen
	4.56		Profundidad		No existen	1,20m min	-	No existen
	4.57		Asiento	Abatible y con respaldo	No existen	N/A	N/A	N/A
	4.58			Dimensiones 0.4m (profundidad) x 0.4 (anchura) x 0.45-0.5 m (altura)	No existen	Altura 0,45-0,5m	-	No existen
	4.59			Espacio a un lado ≥ 80 cm	No existen	N/A	N/A	N/A
	4.60		Grifería	Colocada en el centro	No existen	Si	-	No existen
	4.61			Situada en el centro del lado más largo	No existen	Si	-	No existen
	4.62			Altura	No existen	0,9-1,2m	-	No existen
	4.63		Pavimento	Antideslizante	No existen	Si	-	No existen
	4.64			Impermeabilizado mediante pendientes de desagüe	No existen	Si	-	No existen
	4.65			Valor de la pendiente de desagüe	No existen	0,02	-	No existen
	4.66			Presenta resaltes	No existen	No	-	No existen
	4.67			Rejillas con orificios menores a 2cm	No existen	Si	-	No existen
	4.68		Barras de apoyo		No existen	N/A	N/A	N/A
	4.69	Bañera	Tiene un banco de apoyo para ayudar a la transferencia		No existen	Si	-	No existen
	4.70		Cuanto sobrepasa el borde superior de la bañera el asiento de una silla de ruedas		No existen	20cm max	-	No existen
	4.71	Pasamanos en paredes			No existen	N/A	N/A	N/A
	4.71	Altura de elementos de mando y control 80-120 cm			Conforme	N/A	N/A	N/A
	4.72	Altura de tomas de corriente o señal 40-120cm			Conforme	N/A	N/A	N/A
	4.73	Distancia a encuentros en rincón >35 cm			Conforme	N/A	N/A	N/A
	4.74	Interruptores y pulsadores de alarman automáticos o de fácil accionamiento			Conforme	N/A	N/A	N/A
	4.75	Contraste cromático			Conforme	N/A	N/A	N/A
	4.76	Interruptores de giro y palanca. No se admiten			Conforme	N/A	N/A	N/A
	4.77	Iluminación con temporización en aseos y vestuarios accesibles. No se admiten			Conforme	N/A	N/A	N/A

5		INFORMACIÓN Y SEÑALIZACIÓN			
COD.		Requerimiento normativo		Valor normal	Situación actual
				CTE DB SUA 9 / UNE 170001-1:2007	
 	1.4	Entrada al edificio		SIA + flecha direccional en su caso / Número y/o letra del portal + uso del edificio. A la derecha o junto al portero automático	No Conforme
	5.1	Itinerarios accesibles		SIA / Indicadores en autorrelieve y Braille(en zona ergonómica de interacción del brazo), sin pantallas o cristaleras, iluminación uniforme, contrate cromático	No Conforme
	5.2	Ascensores accesibles		SIA	No Conforme
	5.3	Plazas reservadas	Usuarios de silla de ruedas	SIA	No Conforme
			Usurarios con discapacidad auditiva		No Conforme
	5.4	Plazas de aparcamiento accesibles		SIA	No Conforme
	5.5	Servicios higiénicos de uso general		Pictogramas normalizados de sexo,alto relieve, contraste cromático, altura 0.8-1.2m, junto al marco, a la derecha de la puerta y en el sentido de la entrada	Conforme
	5.6	Servicios higiénicos accesibles		SIA	Conforme
	5.7	Escaleras y rampas		Bandas señalizadoras visuales y táctiles en el acceso, 80 cm , anchura del itinerario y acanaladas perpendiculares al eje de la escalera / Franjas señalizadoras en escalerasy rampas del itinerario accesible	No Conforme
	5.8	Grandes vestíbulos		Itinerario accesible hasta un punto de atención o de llamada accesible:Banda señalizadora visual y táctil, acanaladura paralela a la direcciónde la marcha y anchura 40cm / Recomendable franja-guía de dirección / Recomendable placas de orientaciónen vestíbulos con varias opciones de recorridos / Recomendable planos y maquetas / Bucle magnético y amplificadores	No Conforme

7		PLAZAS Y ESPACIOS RESERVADOS (no existen espacios destinados a personas con movilidad reducida ni discapacidad auditiva y sensorial específicos)						
COD.		Requerimiento normativo			Valor normal			
					Accesible (CTE)	Accesible(CCLM)	Practicable (CCLM)	Situación actual
	7.1	Plaza de espectador en silla de ruedas	Existen plazas de espectador reservadas para personas usuarias de silla de ruedas		**No Conforme**	Si	-	**No Conforme**
	7.2		Las plazas reservadas están situadas próximas a los accesos	1,5m de diamtetro de espacio libre junto a la puerta del conductor	**No Conforme**	Si	-	**No Conforme**
	7.3		Dimensiones	Anchura	**No Conforme**	0,85m min	-	**No Conforme**
	7.4			Profundidad	**No Conforme**		-	**No Conforme**
	7.5		Las plazas reservadas para personas usuarias de sillas de ruedas está debidamente señalizadas		**No Conforme**	1,20m min	-	**No Conforme**
	7.6	Zonas para espectadores con dificultades de comunicación	Existen zonas destinadas a personas con déficits visuales o auditivos		**No Conforme**	Si	-	**No Conforme**
	7.7		La ubicación permite reducir las dificultades de comunicación		**No Conforme**	Si	-	**No Conforme**
	7.8		Las zonas reservadas para personas con déficits visuales o auditivos están debidamente señalizadas		**No Conforme**	Si	-	**No Conforme**

45. UNIVERSIDAD POPULAR

NIVEL DE ACCESIBILILIDAD GENERAL: PRACTICABLE

1		ACCESIBILIDAD AL EDIFICIO							
COD.		Requerimiento normativo				Valor normal			
						Accesible (CTE / DALCO)	Accesible (CCLAM)	Practicable (CCLM)	Situación actual
Espacios exteriores									
 	1.1	Existencia de itinerario accesible	Desnivel			Conforme	2 cm max	-	Conforme
	1.2		Pendiente			Conforme	6% máx	-	Conforme
	1.3		Anchura calles y caminos de acceso			Conforme	1m	0,9m	Conforme
	1.4		Altura libre de obstáculos			Conforme	2,10m	-	Conforme
	1.5		Planos maquetas			No Conforme	N/A	N/A	N/A
Acceso al edificio (Se evalua puerta de acceso pricipal)									
 	1.6	Al mismo nivel que el pavimento exterior/rampa				Conforme	12cm max	-	Conforme
	1.7	Contraste cromático				Conforme	N/A	N/A	N/A
	1.8	Buena iluminación				Conforme	N/A	N/A	N/A
	1.9	Señalización	Número y/o letra del portal + uso del edificio	Número y/o letra del portal + uso del edificio	a la derecha o junto al portero automático	No Conforme	N/A	N/A	N/A
	1.10				altura entre 1.5 m y 1.6 m	No Conforme	N/A	N/A	N/A
	1.11			SIA		No Conforme	N/A	N/A	N/A
	1.12	Sistemas de comunicación, llamada o apertura (en su caso)			a la izquierda	Conforme	N/A	N/A	N/A
	1.13				altura entre 0.9 m y 1.2 m	Conforme	N/A	N/A	N/A
	1.14				fácil manipulación	Conforme	N/A	N/A	N/A
Escaleras									
	1.15	Existe algún escalón aisaldo				No existe	No	-	No existe
	1.16	Escalón aisaldo				No existe	-	14 cm max	No existe
	1.17	Tramos de escaleras (Si/No)				No existe	N/A	N/A	No existe
	1.18	Espacio libre plano con una profundidad mínima de 1,20m				No existe	-	Sí	No existe

Puertas exteriores									
	1.19	Dimensiones	Anchura hueco de la puerta			Conforme	0,80m		144cm
	1.20		Altura hueco de la puerta			No Conforme	2m		198cm
	1.21		Si existen dos o más hojas, anchura de la hoja mayor			Conforme	0,80m		Conforme
	1.22	Espacio de maniobra	Permite insrcribir un círculo a ambos lados de la puerta de diámetro			Conforme	1,50m	1,20m	Conforme
	1.23	Identificación	Vidrio de seguridad			Conforme	Si		Conforme
	1.24		Cuando sea de vidrio trasnparente, posee zócalo de material y color contrastado			Conforme	Si		Conforme
	1.25		Altura del zócalo			Conforme	30cm min		38cm
	1.26		Franja de señalización horizontal			No existe	Si		No existe
	1.27		Anchura de la franja			No existe	5cm min		No existe
	1.28		Franja con contraste cromático			No existe	Si		No existe
	1.29		¿A que altura se encuentra la franja de señalización del suelo?			No existe	1,50m		No existe
	1.30	Al mismo nivel que el pavimento exterior/rampa		Ø 1.5 m	Ø 1.4 m	Conforme	N/A	N/A	N/A
	1.31	Ángulo de apertura		≥ 90º		Conforme	N/A	N/A	N/A
	1.32	Fuerza apertura		≤ 25 N		Conforme	N/A	N/A	N/A
	1.33	Felpudo (en su caso)		Fijo y enrasado con el pavimento		Conforme	N/A	N/A	N/A
	1.34	Accionamiento	Picaportes, tiradores	Formas ergonómicas, fáciles de manipular		No Conforme	N/A	N/A	No Conforme
	1.35			Formas suaves y redondeadas, sección preferentemente circular, pomos no		Conforme	N/A	N/A	N/A
	1.36			Altura 0.9-1.2m, los verticales a40 cm del suelo		Conforme	N/A	N/A	N/A
	1.37			Separados 4 cm del plano de la puerta		Conforme	N/A	N/A	N/A
	1.38	Salidas de emergencia		Apertura de doble barra: 0.9 m y 0.2 m		Conforme	N/A	N/A	N/A
	1.39	Puertas de apertura automática		Velocidad ≤ 0.5 m/s		No existe	N/A	N/A	N/A
	1.40			Mecanismos de minoración de la velocidad		No existe	N/A	N/A	N/A
	1.41			Cédulas de barrido vertical		No existe	N/A	N/A	N/A
	1.42			Mecanismo manual de parada del sistema de apertura y cierre		No existe	N/A	N/A	N/A
	1.43	Puertas acristaladas		Vidrio de seguridad		Conforme	N/A	N/A	N/A
	1.44			Zócalo protector de 0.4 m		Conforme	N/A	N/A	N/A
	1.45			Bandas señalizadoras horizontales de 20 cm: contraste cromático, bordes inferiores a 1.5m y 0.9 m del suelo		No Conforme	N/A	N/A	N/A
Vestíbulo									
	1.46	Espacio libre		Ø 1.5 m	Ø 1.4 m	Conforme	N/A	N/A	N/A
	1.47	Iluminación permanente, sin sombras		Min 300 lux		Conforme	N/A	N/A	N/A
	1.48	Contraste cromático				Conforme	N/A	N/A	N/A
	1.49	Pavimentos duros, antideslizantes, continuos y planos				Conforme	N/A	N/A	N/A
	1.50	Interruptores fácilmente localizables, buen contraste cromático, piloto luminoso, fáciles de manipular, altura entre 0.9 y 1.2 m del sueño				Conforme	N/A	N/A	N/A
	1.51	Mobiliario, mostradores y ventanillas accesibles				No Conforme	N/A	N/A	110cm
	1.52	Recomendable planos y maquetas		En relieve, sin cubrir, coloración contrastada		No Conforme	N/A	N/A	N/A
	1.53			Rotulación adecuada		No Conforme	N/A	N/A	N/A
	1.54			Recomendable planos sonoros		No Conforme	N/A	N/A	N/A
	1.55			Altura 0.9 m – 1.2 m		No Conforme	N/A	N/A	N/A

2		ACCESIBILIDAD ENTRE PLANTAS						
COD.		Requerimiento normativo			Valor normal			
					Accesible (CTE)	Accesible (CCLM)	Practicable (CCLM)	Situación actual
Ascensor accesible (de acceso a segunda planta)								
	2.1	Ascensor	Superficie libre (Ø1.8m)		Conforme	Ø1.8m	Ø1.4	Conforme
	2.2		Iluminación	Recomendable 100 lux	Conforme	N/A	N/A	N/A
	2.3		Recomendable franja señalizadora en zona de embarque 1.4m x 1.1m		No Conforme	N/A	N/A	N/A
	2.4		Indicadores de piso	A 1.5m (DB-SUA)	Conforme	N/A	N/A	N/A
	2.5			En la jamba, a la derecha de embarque	Conforme	N/A	N/A	N/A
	2.6			En autorrelieve y Braile	Conforme	N/A	N/A	N/A
	2.7		Avisadores sonoros y luminosos		No Conforme	N/A	N/A	N/A
	2.8		Pulsadores de llamada	Accionados por presión	Conforme	N/A	N/A	N/A
	2.9			Altura entre 0.9m y 1.2m	Conforme	N/A	N/A	N/A
	2.10			En todas las plantas en el mismo lado	Conforme	N/A	N/A	N/A
		Cabina						
	2.11		Anchura libre de paso (0.9m)		Conforme	0.9m	0.8m	92cm
	2.12		Dimensiones mínimas (1.4m x 1.1m)		No Conforme	1.4m x 1.1m	1.4m x 1.1m	1.1x2.12x 1.5
	2.13		Embarque en distinta dirección (1.4m x 1.1m)		Dirección única	1.4m x 1.1m	1.4m x 1.1m	Dirección única
	2.14		Diferencia de nivel con la plataforma de acceso (20mm)		Conforme	N/A	N/A	N/A
	2.15		Separación hueco (35mm)		Conforme	N/A	N/A	N/A
	2.16		Pavimento	Duro, antideslizante, liso y fijo	Conforme	N/A	N/A	N/A
	2.17		Botonera	En un lateral	Conforme	N/A	N/A	N/A
	2.18			Altura pulsadores (0,9-1,2m)	Conforme	N/A	N/A	105cm
	2.19			Con iluminación anterior	No Conforme	N/A	N/A	N/A
	2.20			Coloración contrastada	No Conforme	N/A	N/A	N/A
	2.21			Números en autorelieve y braille	No Conforme	N/A	N/A	N/A
	2.22		Pulsador de alarma y parada bien diferenciado del resto		No Conforme	N/A	N/A	N/A
	2.23		Marcador posicional luminoso que señale la planta tanto en parada como en transito		Conforme	N/A	N/A	N/A
	2.24		Iluminación interior >100 lux		Conforme	N/A	N/A	N/A
	2.25		Pasamanos continuo	Altura 85-95cm	Conforme	90-95cm	-	89cm
	2.26			Separación de la pared 4cm	No Conforme	4cm	-	No Conforme
	2.27			Diseño anatómico	No Conforme	N/A	N/A	N/A
	2.28			Diámetro de la sección del pasamanos	No Conforme	3-5cm	-	No Conforme
	2.29		Indicador acústico		No Conforme	N/A	N/A	No Conforme
	2.30		Identificación de cada planta	Número junto a la puerta en autorrelieve que identifique la planta	Conforme	Si	-	Conforme
	2.31			Dimensiones del número	Conforme	10X10cm min	-	Conforme
	2.32			Altura máxima desde el suelo	Conforme	1,40m max	-	Conforme
	2.33		Espejo laminado de seguridad enfrente de la puerta de acceso, a ser posible		Conforme	N/A	N/A	92cm
Rampas								
	2.34	Dimensiones	Longitud de cada tramo en rampa		No existe	Si		No existe
	2.35	Pendientes	Pendiente longitudinal	Pendiente longitudinal	No existe		12% max	4%
	2.36			Tramo inferior a 3m. De largo	No existe	10-12% max		No existe
	2.37			Tramo entre 3 y 10 m. de largo	No existe	8-10% max		No existe
	2.38			Tramo superior a 10m. De largo	No existe	6-8% max		No existe
	2.39		Pendiente transversal		No existe	2% max	5% max	No existe
	2.40	Rellanos	Longitud de cada rellano intermedio en la dirección de la circulación		No existe	N/A	N/A	N/A
	2.41		Longitud del rellano al inicio de la rampa		No existe	1,50 min	1,20 min	No existe
	2.42		Longitud del rellano al final de la rampa		No existe	1,50 min	1,20 min	No existe
	2.43	Barandillas y pasamanos	Barandillas a ambos lados		No existe	Si	No	No existe
	2.44		Pasamanos a ambos lados		No existe	Si	No	No existe
	2.45		Los pasamanos están situados a doble altura		No existe	Si	No	No existe
	2.46		Altura pasamanos superior 0,95-1,05m		No existe		0,90-0,95m	No existe
	2.47		Altura pasamanos inferior 0,65-0,75m		No existe	0,70-0,75m	-	No existe
	2.48		El pasamnos tiene diseño anatómico		No existe	Si	-	No existe
	2.49		Diámetro de la sección del pasamanos		No existe	3-5cm	-	No existe
	2.50		Separación respecto del paramento vertical		No existe	5cm min	-	No existe
	2.51		Prolongación 45cm		No existe	N/A	N/A	N/A
	2.52		Placas de orientación	Recomendable en vestíbulos con varias opciones de recorridos	No existe	N/A	N/A	N/A
	2.53	Protecciones	La rampa está limitada lateralmente por un elemento de protección longitudinal		No existe	Si	-	No existe
	2.54		Altura del zócalo de protección longitudinal por encima del suelo		No existe	10cm min	-	No existe
Escaleras (DE ACCESO A LAS SEGUNDA PLANTA)								
	2.55	Dimensiones	Anchura útil de paso		Conforme	1m min	-	Conforme
	2.56	Escalones	En escaleras de proyección recta	Medida de la huella	Conforme	30cm min	-	30 cm
	2.57			Medida de la tabica	No Conforme	16cm max	-	18cm
	2.58		En escaleras de proyección no recta	Medida de la huella (tomada a 40cm de la cara interior)	Conforme	30cm min	-	Conforme
	2.59		Los escalones no presentan bocel		Conforme	No	-	Conforme
	2.60		Número de escalones seguidos sin rellano intermedio		Conforme	12 unidades máx	-	Conforme



2.61	Rellanos	Longitud de los rellanos intermedios	**Conforme**	1,20m min	-	**Conforme**
2.62	Barandillas y pasamanos	Dispone de barandillas que pueden ser utilizadas en ambos sentidos de la circulación	**Conforme**	Si	-	**Conforme**
2.63		Están situados a doble altura	**No Conforme**	Si	-	**No Conforme**
2.64		Altura superior	**Conforme**	0,90-0,95m	-	**Conforme**
2.65		Altura inferior	**Conforme**	0,70-0,75m	-	**Conforme**
2.66		Los pasamanos son continuos entre tramo y tramo de escalera	**Conforme**	Si	-	**Conforme**
2.67		El pasamnaos tiene un diseño anatómico	**No Conforme**	Si	-	**No Conforme**
2.68		Diámetro de la sección del pasamanos	**Conforme**	5cm	-	**Conforme**
2.69		Sepraración respecto del paramento vertical	**Conforme**	5cm min	-	**Conforme**

3		ACCESIBILIDAD EN LAS PLANTAS				
COD.		Requerimiento normativo		Valor normal		
Pasillos				**Accesible**	**Accesible (CCLM)**	**Practicable (CCLM)**	**Situación actual**
 	**3.1**	Desniveles (Ausencia de desniveles o rampa)		**Conforme**	**N/A**	**N/A**	**N/A**
	3.2	Anchura ≥ 1.8 m ó 1.2 m		**Conforme**	1 m	0.9 m	**Conforme**
	3.3	Altura ≥2,10 m		**Conforme**	2,10 m	2,10 m	**Conforme**
	3.4	Espacios de giro (Ø 1.5 m)		**Conforme**	Ø 1.5 m	-	**Conforme**
	3.5	Mobiliario (Colocados al mismo lado)		**Conforme**	Libre de osbtáculos	-	**Conforme**
	3.6	Iluminación (Bien iluminados)		**Conforme**	**N/A**	**N/A**	**N/A**
	3.7	Pavimento (Antideslizante)		**Conforme**	Antideslizante	**N/A**	**Conforme**
Puertas de paso interiores							
 	**3.8**	Espacio libre a ambos lados (Ø 1.8 m)		**Conforme**	Ø 1.5 m	Ø 1.2 m	**Conforme**
	3.9	Angulo de apertura ≥ 90º		**Conforme**	**N/A**	**N/A**	**N/A**
	3.10	Anchura ≥ 0,8 m		**Conforme**	0,8 m	0,8 m	**Conforme**
	3.11	Altura ≥ 2 m		**Conforme**	2 m	2 m	**Conforme**
	3.12	Puertas automáticas (1,20 m ancho)		**No existen**	**N/A**	**N/A**	**N/A**
	3.13	Sistemas de comunicación, llamada o apertura (En su caso)	A la izquierda	**Conforme**	**N/A**	**N/A**	**N/A**
	3.14		Altura (0,9 m y 1,2 m	**Conforme**	**N/A**	**N/A**	**N/A**
	3.15		Fácil manipulación	**Conforme**	**N/A**	**N/A**	**N/A**
	3.16	Finanza de apertura ≤ 25 N		**Conforme**	**N/A**	**N/A**	**N/A**
	3.17	Picaportes, tiradores	Formas ergonómicas, fáciles de manejar	**No Conforme**	De presión o palanca	De presión o palanca	**No Conforme**
	3.18		Formas suaves y redondeadas, sección pref.	**No Conforme**	**N/A**	**N/A**	**N/A**
	3.19		Altura (0.9-1.2 m)	**Conforme**	**N/A**	**N/A**	**N/A**
	3.20		Separados del plano de la puerta (4 cm.)	**Conforme**	**N/A**	**N/A**	**N/A**
	3.21	Contraste cromático entre puertas y paredes		**Conforme**	**N/A**	**N/A**	**N/A**
	3.22	Ventanas o mirillas (a 1,1 m. de altura)		**No existen**	**N/A**	**N/A**	**N/A**
	3.23	Salida de emergencia	Apertura de doble barra (0.9m y 0.2m)	**Conforme**	**N/A**	**N/A**	**N/A**
	3.24	Puertas de apertura automática	Velocidad (≤ 0.5 m/s)	**No existen**	**N/A**	**N/A**	**N/A**
	3.25		Mecanismos de minoración de velocidad	**No existen**	**N/A**	**N/A**	**N/A**
	3.26		Cedulas de barrido vertical	**No existen**	**N/A**	**N/A**	**N/A**
	3.27		Mecanismo manual de parada del sistema de	**No existen**	**N/A**	**N/A**	**N/A**
	3.28		Zócalo protector	**No existen**	**N/A**	**N/A**	**N/A**
	3.29		a 0,4 m	**No existen**	a 0,3 m	-	**No existen**
	3.30		Contraste cromático Si	**No existen**	**N/A**	**N/A**	**N/A**
	3.31		Bandas señalizador	**No existen**	5 cm. Mínima	-	**No existen**

		Puertas acristaladas	as horizontales (20				
	3.32		Bordes inferioresa 1.5 m y 0.9 m del suelo	**No existen**	1,5 m	-	**No existen**

4		DOTACION DE ELEMENTOS ACCESIBLES						
		Requerimiento normativo			Valor normal			
					Accesible (CTE)	Accesible (CCLM)	Practicable (CCLM)	Situación actual
		Punto de atención accesible						
	4.1	Mostradores y ventanillas de atención al público	Altura ≤ 1.1 m		Conforme	N/A	N/A	110cm
	4.2		Tramo de altura 0.8 m y longitud > 1.2		No Conforme	N/A	N/A	N/A
	4.3		Hueco en parte inferior 0.7 m x 0.5 m		No Conforme	N/A	N/A	N/A
	4.4		Intensidad de luz 500 lux		Conforme	N/A	N/A	N/A
	4.5		Dispositivo de intercomunicación dotado de bucle de inducción o similar (en su caso)		No Conforme	N/A	N/A	N/A
	4.6	Punto de llamada accesible	Sistema intercomunicador bidireccional	Mecanismo accesible	No Conforme	N/A	N/A	N/A
	4.7		Rotulo indicativo de su función		No Conforme	N/A	N/A	N/A
	4.8	Salas de espera (Reserva de plazas s/4.36.)			No aplica	N/A	N/A	N/A
	4.9		Distancia entre filas de asientos ≥ 0.9 m		No aplica	N/A	N/A	N/A
	4.10		Al menos un asiento a 45 cm del suelo con reposabrazos abatibles a 20 cm del asiento		No aplica	N/A	N/A	N/A
	4.11	Señalización	Indicativo táctil para distinción de hombres y mujeres		No Conforme	Si	-	No Conforme
	4.12		Letras "H" y "M" en autorrelieve		No Conforme	Si	-	No Conforme
		Aseos (se localizan ADAPTADOS en planta baja y planta alta)						
	4.13	Nº elementos para cada sexo. Uno por cada 10 o fracción			Conforme	N/A	N/A	N/A
	4.14	Espacio libre sugerido 1,8m			Conforme	N/A	N/A	N/A
	4.15	Espacio distribución interior cabina Ø2.2 m, Ø1.5 m (Recomendación SUA)			Conforme	N/A	N/A	N/A
	4.16	Puerta	Anchura > 0.9m		No Conforme	N/A	N/A	83cm
	4.17		Zocalo protector en ambas caras altura >30cm		Conforme	N/A	N/A	N/A
	4.18		Abatible hacia el exterior o corredera		Conforme	N/A	N/A	N/A
	4.19		Mecanismo de cierre de fácil manejo, posibilidad de apertura desde el exterior		Conforme	N/A	N/A	N/A
	4.20	Sistema de alarma ≥0.4 m del suelo tipo cordón o similar			No Conforme	N/A	N/A	N/A
	4.21	Altura mínima interior de la cabina 2.2 m			Conforme	N/A	N/A	N/A
	4.22	Pavimento		antideslizante	Conforme	N/A	N/A	N/A
	4.23	Espejos		Borde inferior altura <0,9m	No Conforme	0,9m max	-	91cm
	4.24			Con un ligero desplome	No Conforme	N/A	N/A	N/A
	4.25	Perchas, toalleros, etc.		Altura 0,9-1,2m	Conforme	N/A	N/A	N/A
	4.26	Lavabo		Sin pedestal	Conforme	Si existe, que no dificulte el acercamiento	-	Conforme
	4.27		Altura	Cara superior < 0,8m	No Conforme	N/A	N/A	82cm
	4.28			Cara inferior	N/A	0,65-0,75m	-	Conforme
	4.29		Grifo	Monomando con palanca alargada o automático	Conforme	N/A	N/A	N/A
	4.30	Inodoro	Altura 45-50cm		No Conforme	0,45-0,5m	-	40cm
	4.31		Anchura libre de obstáculos		Conforme	0,8m min	-	Conforme
	4.32		Equipo de transferencia anchura ≥80 cm y largo ≥75 cm		Conforme	N/A	N/A	N/A
	4.33			A ambos lados, al menos una abatible sobre la pared	Conforme	Si, 2.	-	Conforme
	4.34			Longitud 80-90cm	Conforme	0,85m	-	88cm
	4.35			Altura 70-75cm	Conforme	0,7-0,8m	-	71cm

4.36		Barras de apoyo	Distancia al eje del inodoro 30-35cm	**Conforme**	**N/A**	**N/A**	**N/A**
4.37			Permiten ejercer fuerza	**Conforme**	Si	-	**Conforme**
4.38			Son batientes	**Conforme**	Si	-	**Conforme**
4.39		Pulsado de descarga	De gran superficie y fácil de manipular	**Conforme**	**N/A**	**N/A**	**N/A**
4.40	Urinarios. Al menos uno a 45 cm del suelo, sin pedestal ni resaltes			**No existen**	**N/A**	**N/A**	**N/A**
4.41	Pavimentos	Antideslizante en seco		**Conforme**	Si	-	**Conforme**
4.42		Antideslizante en mojado		**Conforme**	Si	-	**Conforme**

Vestuarios							
	4.43	Reciento complementado con lavado e inodoro			No existen	N/A	N/A	N/A
	4.44	Pulsador de alarma. Al menos en dos paredes, a 20 cm del suelo. Uno junto al inodoro			No existen	N/A	N/A	N/A
	4.45	Espacio libre de distribución. Ø1.8 m			No existen	N/A	N/A	N/A
	4.46	Espacio libre en interior de cabina Ø1.8 m			No existen	Ø1.5 m	-	No existen
	4.47	Espacio libre de paso ≥ 1.2 m			No existen	N/A	N/A	N/A
	4.48	Puerta	Anchura > 0.9 m		No existen	0,8m min	-	No existen
	4.49		Zócalo protector en ambas caras >30cm de altura		No existen	N/A	N/A	N/A
	4.50		Abatible hacia el exterior o corredera		No existen	N/A	N/A	N/A
	4.51		Tiradores mediante mecanismo de presión o palanca		No existen	Si	-	No existen
	4.52		Mecanismo de cierre de fácil manejo, posibilidad de apertura desde el exterior		No existen	N/A	N/A	N/A
	4.53	Banco 0.6 m (profundidad) x 1.5 (anchura) x 0.45-0.5 m (altura)			No existen	N/A	N/A	N/A
	4.54	Ducha	Área de utilización nivelada con el pavimento circundante		No existen	N/A	N/A	N/A
	4.55		Anchura		No existen	0,85m min	-	No existen
	4.56		Profundidad		No existen	1,20m min	-	No existen
	4.57		Asiento	Abatible y con respaldo	No existen	N/A	N/A	N/A
	4.58			Dimensiones 0.4m (profundidad) x 0.4 (anchura) x 0.45-0.5 m (altura)	No existen	Altura 0,45-0,5m	-	No existen
	4.59			Espacio a un lado ≥ 80 cm	No existen	N/A	N/A	N/A
	4.60		Grifería	Colocada en el centro	No existen	Si	-	No existen
	4.61			Situada en el centro del lado más largo	No existen	Si	-	No existen
	4.62			Altura	No existen	0,9-1,2m	-	No existen
	4.63		Pavimento	Antideslizante	No existen	Si	-	No existen
	4.64			Impermeabilizado mediante pendientes de desagüe	No existen	Si	-	No existen
	4.65			Valor de la pendiente de desagüe	No existen	0,02	-	No existen
	4.66			Presenta resaltes	No existen	No	-	No existen
	4.67			Rejillas con orificios menores a 2cm	No existen	Si	-	No existen
	4.68		Barras de apoyo		No existen	N/A	N/A	N/A
	4.69	Bañera	Tiene un banco de apoyo para ayudar a la transferencia		No existen	Si	-	No existen
	4.70		Cuanto sobrepasa el borde superior de la bañera el asiento de una silla de ruedas		No existen	20cm max	-	No existen
	4.71	Pasamanos en paredes			No existen	N/A	N/A	N/A
	4.71	Altura de elementos de mando y control 80-120 cm			Conforme	N/A	N/A	N/A
	4.72	Altura de tomas de corriente o señal 40-120cm			Conforme	N/A	N/A	119cm
	4.73	Distancia a encuentros en rincón >35 cm			Conforme	N/A	N/A	N/A
	4.74	Interruptores y pulsadores de alarman automáticos o de fácil accionamiento			Conforme	N/A	N/A	N/A
	4.75	Contraste cromático			Conforme	N/A	N/A	N/A
	4.76	Interruptores de giro y palanca. No se admiten			Conforme	N/A	N/A	N/A
	4.77	Iluminación con temporización en aseos y vestuarios accesibles. No se admiten			Conforme	N/A	N/A	N/A

7		PLAZAS Y ESPACIOS RESERVADOS (no existen espacios destinados a personas con movilidad reducida ni discapacidad auditiva y sensorial específicos)						
COD.		Requerimiento normativo			Valor normal			
					Accesible (CTE)	Accesible(CCLM)	Practicable (CCLM)	Situación actual
	7.1	Plaza de espectador en silla de ruedas	Existen plazas de espectador reservadas para personas usuarias de silla de ruedas		No Conforme	Si	-	No Conforme
	7.2		Las plazas reservadas están situadas próximas a los accesos	1,5m de diamtetro de espacio libre junto a la puerta del conductor	No Conforme	Si	-	No Conforme
	7.3		Dimensiones	Anchura	No Conforme	0,85m min	-	No Conforme
	7.4			Profundidad	No Conforme		-	No Conforme
	7.5		Las plazas reservadas para personas usuarias de sillas de ruedas está debidamente señalizadas		No Conforme	1,20m min	-	No Conforme
	7.6	Zonas para espectadores con dificultades de comunicación	Existen zonas destinadas a personas con déficits visuales o auditivos		No Conforme	Si	-	No Conforme
	7.7		La ubicación permite reducir las dificultades de comunicación		No Conforme	Si	-	No Conforme
	7.8		Las zonas reservadas para personas con déficits visuales o auditivos están debidamente señalizadas		No Conforme	Si	-	No Conforme

46. CENTRO SOCIOCULTURAL LA POBLACHUELA

NIVEL DE ACCESIBILILIDAD GENERAL: PRACTICABLE

1		ACCESIBILIDAD AL EDIFICIO								
COD.		Requerimiento normativo					Valor normal			
							Accesible (CTE / DALCO)	Accesible (CCLAM)	Practicable (CCLM)	Situación actual
Espacios exteriores										
 	1.1	Existencia de itinerario accesible	Desnivel				Conforme	2 cm max	-	Conforme
	1.2		Pendiente				No Conforme	6% máx	-	6.4%
	1.3		Anchura calles y caminos de acceso				Conforme	1m	0,9m	Conforme
	1.4		Altura libre de obstáculos				Conforme	2,10m	-	Conforme
	1.5		Planos maquetas				No aplica	N/A	N/A	N/A
Acceso al edificio										
	1.6	Al mismo nivel que el pavimento exterior/rampa					Conforme	12cm max	-	Conforme
	1.7	Contraste cromático					Conforme	N/A	N/A	N/A
	1.8	Buena iluminación					Conforme	N/A	N/A	N/A
	1.9	Señalización	Número y/o letra del portal + uso del edificio	Número y/o letra del portal + uso del edificio	a la derecha o junto al portero automático		No Conforme	N/A	N/A	N/A
	1.10				altura entre 1.5 m y 1.6 m		No Conforme	N/A	N/A	N/A
	1.11				SIA		No Conforme	N/A	N/A	N/A
	1.12	Sistemas de comunicación, llamada o apertura (en su caso)			a la izquierda		Conforme	N/A	N/A	N/A
	1.13				altura entre 0.9 m y 1.2 m		Conforme	N/A	N/A	110cm
	1.14				fácil manipulación		Conforme	N/A	N/A	N/A
Escaleras										
	1.15	Existe algún escalón aisaldo					Conforme	No	-	Conforme
	1.16	Escalón aisaldo					Conforme	-	14 cm max	Conforme
	1.17	Tramos de escaleras (Si/No)					Conforme	N/A	N/A	Conforme
	1.18	Espacio libre plano con una profundidad mínima de 1,20m					Conforme	-	Sí	Conforme
Puertas exteriores (se evalua la puerta de acceso de cristal)										
	1.19	Dimensiones	Anchura hueco de la puerta				Conforme	0,80m		170cm
	1.20		Altura hueco de la puerta				Conforme	2m		225cm
	1.21		Si existen dos o más hojas, anchura de la hoja mayor				Conforme	0,80m		Conforme
	1.22	Espacio de maniobra	Permite insrcribir un círculo a ambos lados de la puerta de diámetro				Conforme	1,50m	1,20m	Conforme
	1.23	Identificación	Vidrio de seguridad				No existe	Si		No existe
	1.24		Cuando sea de vidrio trasnparente, posee zócalo de material y color contrastado				No existe	Si		No existe
	1.25		Altura del zócalo				No Conforme	30cm min		8cm
	1.26		Franja de señalización horizontal				No existe	Si		No existe
	1.27		Anchura de la franja				No existe	5cm min		No existe
	1.28		Franja con contraste cromático				No existe	Si		No existe
	1.29		¿A que altura se encuentra la franja de señalización del suelo?				No existe	1,50m		No existe
	1.30	Al mismo nivel que el pavimento exterior/rampa			Ø 1.5 m	Ø 1.4 m	Conforme	N/A	N/A	N/A
	1.31	Ángulo de apertura			≥ 90º		Conforme	N/A	N/A	N/A
	1.32	Fuerza apertura			≤ 25 N		Conforme	N/A	N/A	N/A
	1.33	Felpudo (en su caso)			Fijo y enrasado con el pavimento		No Conforme	N/A	N/A	No Conforme
	1.34	Accionamiento	Picaportes, tiradores		Formas ergonómicas, fáciles de manipular		Conforme	N/A	N/A	N/A
	1.35				Formas suaves y redondeadas, sección preferentemente circular, pomos no		Conforme	N/A	N/A	N/A
	1.36				Altura 0.9-1.2m, los verticales a 40 cm del suelo		Conforme	N/A	N/A	100-115cm
	1.37				Separados 4 cm del plano de la puerta		Conforme	N/A	N/A	N/A
	1.38	Salidas de emergencia			Apertura de doble barra: 0.9 m y 0.2 m		No existe	N/A	N/A	N/A
	1.39	Puertas de apertura automática			Velocidad ≤ 0.5 m/s		No existe	N/A	N/A	N/A
	1.40				Mecanismos de minoración de lavelocidad		No existe	N/A	N/A	N/A
	1.41				Cédulas de barrido vertical		No existe	N/A	N/A	N/A
	1.42				Mecanismo manual de parada delsistema de apertura y cierre		No existe	N/A	N/A	N/A
	1.43				Vidrio de seguridad		Conforme	N/A	N/A	N/A
	1.44				Zócalo protector de 0.4 m		Conforme	N/A	N/A	N/A

	1.45	Puertas acristaladas	Bandas señalizadoras horizontales de 20 cm: contraste cromático, bordes inferiores a 1.5 m y 0.9 m del suelo	**No Conforme**	**N/A**	**N/A**	**N/A**
Vestíbulo							
	1.46	Espacio libre	Ø 1.5 m Ø 1.4 m	**Conforme**	**N/A**	**N/A**	**N/A**
	1.47	Iluminación permanente, sin sombras	Min 300 lux	**Conforme**	**N/A**	**N/A**	**N/A**
	1.48	Contraste cromático		**Conforme**	**N/A**	**N/A**	**N/A**
	1.49	Pavimentos duros, antideslizantes, continuos y planos		**Conforme**	**N/A**	**N/A**	**N/A**
	1.50	Interruptores fácilmente localizables, buen contraste cromático, piloto luminoso, fáciles de manipular, altura entre 0.9 y 1.2 m del sueño		**Conforme**	**N/A**	**N/A**	**N/A**
	1.51	Mobiliario, mostradores y ventanillas accesibles		**Conforme**	**N/A**	**N/A**	**N/A**
	1.52	Recomendable planos y maquetas	En relieve, sin cubrir, coloración contrastada	**No aplica**	**N/A**	**N/A**	**N/A**
	1.53		Rotulación adecuada	**No aplica**	**N/A**	**N/A**	**N/A**
	1.54		Recomendable planos sonoros	**No aplica**	**N/A**	**N/A**	**N/A**
	1.55		Altura 0.9 m – 1.2 m	**No aplica**	**N/A**	**N/A**	**N/A**

3			ACCESIBILIDAD EN LAS PLANTAS				
COD.			Requerimiento normativo	Valor normal			
Pasillos (y zona de deambulación de entrada)				**Accesible**	**Accesible (CCLM)**	**Practicable (CCLM)**	**Situación actual**
   	**3.1**	Desniveles (Ausencia de desniveles o rampa)		**Practicable**	**N/A**	**N/A**	**N/A**
	3.2	Anchura ≥ 1.8 m ó 1.2 m		**Conforme**	1 m	0.9 m	**Conforme**
	3.3	Altura ≥2,10 m		**Conforme**	2,10 m	2,10 m	**Conforme**
	3.4	Espacios de giro (Ø 1.5 m)		**Conforme**	Ø 1.5 m	-	**Conforme**
	3.5	Mobiliario (Colocados al mismo lado)		**Conforme**	Libre de osbtáculos	-	**Conforme**
	3.6	Iluminación (Bien iluminados)		**Conforme**	**N/A**	**N/A**	**N/A**
	3.7	Pavimento (Antideslizante)		**Conforme**	Antideslizante	**N/A**	**Conforme**
Puertas de paso interiores							
 	**3.8**	Espacio libre a ambos lados (Ø 1.8 m)		**Conforme**	Ø 1.5 m	Ø 1.2 m	**Conforme**
	3.9	Angulo de apertura ≥ 90º		**Conforme**	**N/A**	**N/A**	**N/A**
	3.10	Anchura ≥ 0,8 m		**Conforme**	0,8 m	0,8 m	**80cm**
	3.11	Altura ≥ 2 m		**Conforme**	2 m	2 m	**202cm**
	3.12	Puertas automáticas (1,20 m ancho)		**No existen**	**N/A**	**N/A**	**N/A**
	3.13	Sistemas de comunicación, llamada o apertura (En su caso)	A la izquierda	**Conforme**	**N/A**	**N/A**	**N/A**
	3.14		Altura 0,9 m y 1,2 m	**Conforme**	**N/A**	**N/A**	**N/A**
	3.15		Fácil manipulación	**Conforme**	**N/A**	**N/A**	**N/A**
	3.16	Finanza de apertura ≤ 25 N		**Conforme**	**N/A**	**N/A**	**N/A**
	3.17	Picaportes, tiradores	Formas ergonómicas, fáciles de manejar	**Conforme**	De presión o palanca	De presión o palanca	**Conforme**
	3.18		Formas suaves y redondeadas, sección pref.	**Conforme**	**N/A**	**N/A**	**N/A**
	3.19		Altura (0.9-1.2 m)	**Conforme**	**N/A**	**N/A**	**N/A**
	3.20		Separados del plano de la puerta(4 cm.)	**Conforme**	**N/A**	**N/A**	**N/A**
	3.21	Contraste cromatico entre puertas y paredes		**Conforme**	**N/A**	**N/A**	**N/A**
	3.22	Ventanas o mirillas (a 1,1 m. de altura)		**No existen**	**N/A**	**N/A**	**N/A**
	3.23	Salida de emergencia	Apertura de doble barra (0.9m y 0.2m)	**No existen**	**N/A**	**N/A**	**N/A**
	3.24	Puertas de apertura automática	Velocidad (≤ 0,5 m/s)	**No existen**	**N/A**	**N/A**	**N/A**
	3.25		Mecanismos de minoración de velocidad	**No existen**	**N/A**	**N/A**	**N/A**
	3.26		Cedulas de barrido vertical	**No existen**	**N/A**	**N/A**	**N/A**
	3.27		Mecanismo manual de parada del sistema de	**No existen**	**N/A**	**N/A**	**N/A**
	3.28		Zócalo protector	**No existen**	**N/A**	**N/A**	**N/A**
	3.29	Puertas acristaladas	a 0,4 m	**No existen**	a 0,3 m	-	**No existen**
	3.30		Contraste cromatico Si	**No existen**	**N/A**	**N/A**	**N/A**
	3.31		Bandas señalizadoras horizontales (20	**No existen**	5 cm. Mínima	-	**No existen**
	3.32		Bordes inferiores a 1.5 m y 0.9 m del suelo	**No existen**	1,5 m	-	**No existen**

4	DOTACION DE ELEMENTOS ACCESIBLES							
		Requerimiento normativo			Valor normal			
					Accesible (CTE)	Accesible (CCLM)	Practicable (CCLM)	Situación actual
		Punto de atención accesible						
	4.1	Mostradores y ventanillas de atención al público	Altura ≤ 1.1 m		No Conforme	N/A	N/A	N/A
	4.2		Tramo de altura 0.8 m y longitud > 1.2		No Conforme	N/A	N/A	N/A
	4.3		Hueco en parte inferior 0.7 m x 0.5 m		No Conforme	N/A	N/A	N/A
	4.4		Intensidad de luz 500 lux		Conforme	N/A	N/A	N/A
	4.5		Dispositivo de intercomunicación dotado de bucle de inducción o similar (en su caso)		No Conforme	N/A	N/A	N/A
	4.6	Punto de llamada accesible	Sistema intercomunicador bidireccional	Mecanismo accesible	No Conforme	N/A	N/A	N/A
	4.7		Rotulo indicativo de su función		No Conforme	N/A	N/A	N/A
	4.8	Salas de espera (Reserva de plazas s/4.36.)			No aplica	N/A	N/A	N/A
	4.9		Distancia entre filas de asientos ≥ 0.9 m		No aplica	N/A	N/A	N/A
	4.10		Al menos un asiento a 45 cm del suelo con reposabrazos abatibles a 20 cm del asiento		No aplica	N/A	N/A	N/A
	4.11	Señalización	Indicativo táctil para distinción de hombres y mujeres		No Conforme	Si	-	No Conforme
	4.12		Letras "H" y "M" en autorrelieve		No Conforme	Si	-	No Conforme
		Aseos (destinados a público en general)						
	4.13	Nº elementos para cada sexo. Uno por cada 10 o fracción			Conforme	N/A	N/A	N/A
	4.14	Espacio libre sugerido 1,8m			Conforme	N/A	N/A	N/A
	4.15	Espacio distribución interior cabina Ø2.2 m, Ø1.5 m (Recomendación SUA)			Conforme	N/A	N/A	N/A
	4.16	Puerta	Anchura > 0.9m		No Conforme	N/A	N/A	80cm
	4.17		Zocalo protector en ambas caras altura >30cm		Conforme	N/A	N/A	N/A
	4.18		Abatible hacia el exterior o corredera		Conforme	N/A	N/A	N/A
	4.19		Mecanismo de cierre de fácil manejo, posibilidad de apertura desde el exterior		Conforme	N/A	N/A	N/A
	4.20	Sistema de alarma ≥0.4 m del suelo tipo cordón o similar			No Conforme	N/A	N/A	N/A
	4.21	Altura mínima interior de la cabina 2.2 m			No Conforme	N/A	N/A	190cm
	4.22	Pavimento		antideslizante	Conforme	N/A	N/A	N/A
	4.23	Espejos		Borde inferior altura <0,9m	No Conforme	0,9m max	-	100cm
	4.24			Con un ligero desplome	No Conforme	N/A	N/A	N/A
	4.25	Perchas, toalleros, etc.		Altura 0,9-1,2m	Conforme	N/A	N/A	N/A
	4.26	Lavabo		Sin pedestal	Conforme	Si existe, que no dificulte el acercamiento	-	Conforme
	4.27		Altura	Cara superior < 0,8m	No Conforme	N/A	N/A	85cm
	4.28			Cara inferior	N/A	0,65-0,75m	-	Conforme
	4.29		Grifo	Monomando con palanca alargada o automático	No Conforme	N/A	N/A	N/A
	4.30	Inodoro	Altura 45-50cm		No Conforme	0,45-0,5m	-	40cm
	4.31		Anchura libre de obstáculos		Conforme	0,8m min	-	Conforme
	4.32		Equipo de transferencia anchura ≥80 cm y largo ≥75 cm		Conforme	N/A	N/A	N/A
	4.33		Barras de apoyo	A ambos lados, al menos una abatible sobre la pared	No Conforme	Si, 2.	-	No Conforme
	4.34			Longitud 80-90cm	No Conforme	0,85m	-	No Conforme
	4.35			Altura 70-75cm	No Conforme	0,7-0,8m	-	No Conforme

	4.36			Distancia al eje del inodoro 30-35cm	**No Conforme**	**N/A**	**N/A**	**No Conforme**
	4.37			Permiten ejercer fuerza	**No Conforme**	Si	-	**No Conforme**
	4.38			Son batientes	**No Conforme**	Si	-	**No Conforme**
	4.39		Pulsado de descarga	De gran superficie y fácil de manipular	**Conforme**	**N/A**	**N/A**	**N/A**
	4.40	Urinarios. Al menos uno a 45 cm del suelo, sin pedestal ni resaltes			**No existen**	**N/A**	**N/A**	**N/A**
	4.41	Pavimentos	Antideslizante en seco		**Conforme**	Si	-	**Conforme**
	4.42		Antideslizante en mojado		**Conforme**	Si	-	**Conforme**

Vestuarios							
	4.43	Reciento complementado con lavado e inodoro			No aplica	N/A	N/A	N/A
	4.44	Pulsador de alarma. Al menos en dos paredes, a 20 cm del suelo. Uno junto al inodoro			No aplica	N/A	N/A	N/A
	4.45	Espacio libre de distribución. Ø1.8 m			No aplica	N/A	N/A	N/A
	4.46	Espacio libre en interior de cabina Ø1.8 m			No aplica	Ø1.5 m	-	No aplica
	4.47	Espacio libre de paso ≥ 1.2 m			No aplica	N/A	N/A	N/A
	4.48	Puerta	Anchura > 0.9 m		No aplica	0,8m min	-	No aplica
	4.49		Zócalo protector en ambas caras >30cm de altura		No aplica	N/A	N/A	N/A
	4.50		Abatible hacia el exterior o corredera		No aplica	N/A	N/A	N/A
	4.51		Tiradores mediante mecanismo de presión o palanca		No aplica	Si	-	No aplica
	4.52		Mecanismo de cierre de fácil manejo, posibilidad de apertura desde el exterior		No aplica	N/A	N/A	N/A
	4.53	Banco 0.6 m (profundidad) x 1.5 (anchura) x 0.45-0.5 m (altura)			No aplica	N/A	N/A	N/A
	4.54	Ducha	Área de utilización nivelada con el pavimento circundante		No aplica	N/A	N/A	N/A
	4.55		Anchura		No aplica	0,85m min	-	No aplica
	4.56		Profundidad		No aplica	1,20m min	-	No aplica
	4.57		Asiento	Abatible y con respaldo	No aplica	N/A	N/A	N/A
	4.58			Dimensiones 0.4m (profundidad) x 0.4 (anchura) x 0.45-0.5 m (altura)	No aplica	Altura 0,45-0,5m	-	No aplica
	4.59			Espacio a un lado ≥ 80 cm	No aplica	N/A	N/A	N/A
	4.60		Grifería	Colocada en el centro	No aplica	Si	-	No aplica
	4.61			Situada en el centro del lado más largo	No aplica	Si	-	No aplica
	4.62			Altura	No aplica	0,9-1,2m	-	No aplica
	4.63		Pavimento	Antideslizante	No aplica	Si	-	No existen
	4.64			Impermeabilizado mediante pendientes de desagüe	No aplica	Si	-	No existen
	4.65			Valor de la pendiente de desagüe	No aplica	0,02	-	No existen
	4.66			Presenta resaltes	No aplica	No	-	No existen
	4.67			Rejillas con orificios menores a 2cm	No aplica	Si	-	No existen
	4.68		Barras de apoyo		No aplica	N/A	N/A	N/A
	4.69	Bañera	Tiene un banco de apoyo para ayudar a la transferencia		No aplica	Si	-	No existen
	4.70		Cuanto sobrepasa el borde superior de la bañera el asiento de una silla de ruedas		No aplica	20cm max	-	No existen
	4.71	Pasamanos en paredes			No aplica	N/A	N/A	N/A
	4.71	Altura de elementos de mando y control 80-120 cm			Conforme	N/A	N/A	100cm
	4.72	Altura de tomas de corriente o señal 40-120cm			Conforme	N/A	N/A	45cm
	4.73	Distancia a encuentros en rincón >35 cm			Conforme	N/A	N/A	N/A
	4.74	Interruptores y pulsadores de alarman automáticos o de fácil accionamiento			Conforme	N/A	N/A	N/A
	4.75	Contraste cromático			Conforme	N/A	N/A	N/A
	4.76	Interruptores de giro y palanca. No se admiten			Conforme	N/A	N/A	N/A
	4.77	Iluminación con temporización en aseos y vestuarios accesibles. No se admiten			Conforme	N/A	N/A	N/A

6		Aparcamientos (SE LOCALIZA EN CALLE PALMA)					
COD.		Requerimiento normativo		Valor normal			
				Accesible (CTE)	Accesible(CCLM)	Practicable (CCLM)	Situación actual
	6.1	Dimensiones		Conforme	2,20 x 5 m. min	-	Conforme
	6.2	Espacio de acercamiento	1,5m de diamtetro de espacio libre junto a la puerta del conductor	Conforme	Si	-	Conforme
	6.3		Espacio de aproximación comunicado con un itinerario de uso comunitario accesible	Conforme	Si	-	Conforme
	6.4	Señalización	Símbolo de accesibilidad pintado en el suelo.	Conforme	Si	-	Conforme
	6.5		Señalización vertical	Conforme	Si	-	Conforme

7		PLAZAS Y ESPACIOS RESERVADOS					
COD.		Requerimiento normativo		Valor normal			
				Accesible (CTE)	Accesible(CCLM)	Practicable (CCLM)	Situación actual
	7.1	Plaza de espectador en silla de ruedas	Existen plazas de espectador reservadas para personas usuarias de silla de ruedas	No Conforme	Si	-	No Conforme
	7.2		Las plazas reservadas están situadas próximas a los accesos: 1,5m de diamtetro de espacio libre junto a la puerta del conductor	No Conforme	Si	-	No Conforme
	7.3		Dimensiones: Anchura	No Conforme	0,85m min	-	No Conforme
	7.4		Dimensiones: Profundidad	No Conforme		-	No Conforme
	7.5		Las plazas reservadas para personas usuarias de sillas de ruedas está debidamente señalizadas	No Conforme	1,20m min	-	No Conforme
	7.6	Zonas para espectadores con dificultades de comunicación	Existen zonas destinadas a personas con déficits visuales o auditivos	No Conforme	Si	-	No Conforme
	7.7		La ubicación permite reducir las dificultades de comunicación	No Conforme	Si	-	No Conforme
	7.8		Las zonas reservadas para personas con déficits visuales o auditivos están debidamente señalizadas	No Conforme	Si	-	No Conforme

47. CENTRO VECINAL VALVERDE

NIVEL DE ACCESIBILIDAD GENERAL: PRACTICABLE

1	ACCESIBILIDAD AL EDIFICIO									
COD.	Requerimiento normativo						Valor normal			
							Accesible (CTE / DALCO)	Accesible (CCLAM)	Practicable (CCLM)	Situación actual
Espacios exteriores										
	1.1	Existencia de itinerario accesible	Desnivel				Conforme	2 cm max	-	Conforme
	1.2		Pendiente				Conforme	6% máx	-	2.7%
	1.3		Anchura calles y caminos de acceso				No conforme	1m	0,9m	Conforme
	1.4		Altura libre de obstáculos				Conforme	2,10m	-	Conforme
	1.5		Planos maquetas				No aplica	N/A	N/A	N/A
Acceso al edificio										
	1.6	Al mismo nivel que el pavimento exterior/rampa					Conforme	12cm max	-	Conforme
	1.7	Contraste cromático					Conforme	N/A	N/A	N/A
	1.8	Buena iluminación					Conforme	N/A	N/A	N/A
	1.9	Señalización	Número y/o letra del portal + uso del edificio	Número y/o letra del portal + uso del edificio	a la derecha o junto al portero automático		Conforme	N/A	N/A	N/A
	1.10				altura entre 1.5 m y 1.6 m		Conforme	N/A	N/A	N/A
	1.11			SIA			Conforme	N/A	N/A	N/A
	1.12	Sistemas de comunicación, llamada o apertura (en su caso)			a la izquierda		Conforme	N/A	N/A	N/A
	1.13				altura entre 0.9 m y 1.2 m		Conforme	N/A	N/A	110cm
	1.14				fácil manipulación		Conforme	N/A	N/A	N/A
Escaleras										
 	1.15	Existe algún escalón aislado					Conforme	No	-	Conforme
	1.16	Escalón aislado					Conforme	-	14 cm max	Conforme
	1.17	Tramos de escaleras (Si/No)					Conforme	N/A	N/A	Conforme
	1.18	Espacio libre plano con una profundidad mínima de 1,20m					Conforme	-	Sí	Conforme
Puertas exteriores (se evalúa puerta de acceso de cristal)										
	1.19	Dimensiones	Anchura de la puerta				Conforme	0,80m		140cm
	1.20		Altura de la puerta				Conforme	2m		202cm
	1.21		Si existen dos o más hojas, anchura de la hoja mayor				Conforme	0,80m		Conforme
	1.22	Espacio de maniobra	Permite inscribir un círculo a ambos lados de la puerta de diámetro				Conforme	1,50m	1,20m	Conforme
	1.23	Identificación	Vidrio de seguridad				No existe	Si		No existe
	1.24		Cuando sea de vidrio trasnparente, posee zócalo de material y color contrastado				No existe	Si		No existe
	1.25		Altura del zócalo				No Conforme	30cm min		8cm
	1.26		Franja de señalización horizontal				No existe	Si		No existe
	1.27		Anchura de la franja				No existe	5cm min		No existe
	1.28		Franja con contraste cromático				No existe	Si		No existe
	1.29		¿A que altura se encuentra la franja de señalización del suelo?				No existe	1,50m		No existe
	1.30	Al mismo nivel que el pavimento exterior/rampa		Ø 1.5 m	Ø 1.4 m		No Confome	N/A	N/A	
	1.31	Ángulo de apertura		≥ 90º			Conforme	N/A	N/A	N/A
	1.32	Fuerza apertura		≤ 25 N			Conforme	N/A	N/A	N/A
	1.33	Felpudo (en su caso)		Fijo y enrasado con el pavimento			No Conforme	N/A	N/A	No Conforme
	1.34	Accionamiento	Picaportes, tiradores	Formas ergonómicas, fáciles de manipular			Conforme	N/A	N/A	N/A
	1.35			Formas suaves y redondeadas, sección preferentemente circular, pomos no			Conforme	N/A	N/A	N/A
	1.36			Altura 0.9-1.2m, los verticales a 40 cm del suelo			Conforme	N/A	N/A	105
	1.37			Separados 4 cm del plano de la puerta			Conforme	N/A	N/A	N/A
	1.38	Salidas de emergencia		Apertura de doble barra: 0.9 m y 0.2 m			No existe	N/A	N/A	N/A
	1.39			Velocidad ≤ 0.5 m/s			No existe	N/A	N/A	N/A
	1.40			Mecanismos de minoración de lavelocidad			No existe	N/A	N/A	N/A

	1.41	Puertas de apertura automática	Cédulas de barrido vertical	No existe	N/A	N/A	N/A
	1.42		Mecanismo manual de parada del sistema de apertura y cierre	No existe	N/A	N/A	N/A
	1.43	Puertas acristaladas	Vidrio de seguridad	No existe	N/A	N/A	N/A
	1.44		Zócalo protector de 0.4 m	No existe	N/A	N/A	N/A
	1.45		Bandas señalizadoras horizontales de 20 cm: contraste cromático, bordes inferiores a 1.5 m y 0.9 m del suelo	No existe	N/A	N/A	N/A
Vestíbulo							
	1.46	Espacio libre	Ø 1.5 m / Ø 1.4 m	No aplica	N/A	N/A	N/A
	1.47	Iluminación permanente, sin sombras	Min 300 lux	No aplica	N/A	N/A	N/A
	1.48	Contraste cromático		No existe	N/A	N/A	N/A
	1.49	Pavimentos duros, antideslizantes, continuos y planos		No existe	N/A	N/A	N/A
	1.50	Interruptores fácilmente localizables, buen contraste cromático, piloto luminoso, fáciles de manipular, altura entre 0.9 y 1.2 m del sueño		No existe	N/A	N/A	N/A
	1.51	Mobiliario, mostradores y ventanillas accesibles		No existe	N/A	N/A	N/A
	1.52	Recomendable planos y maquetas	En relieve, sin cubrir, coloración contrastada	No existe	N/A	N/A	N/A
	1.53		Rotulación adecuada	No existe	N/A	N/A	N/A
	1.54		Recomendable planos sonoros	No existe	N/A	N/A	N/A
	1.55		Altura 0.9 m – 1.2 m	No existe	N/A	N/A	N/A

3			ACCESIBILIDAD EN LAS PLANTAS				
COD.			Requerimiento normativo	Valor normal			
Pasillos (y zona de deambulación de entrada)				Accesible	Accesible (CCLM)	Practicable (CCLM)	Situación actual
	3.1	Desniveles (Ausencia de desniveles o rampa)		Practicable	N/A	N/A	N/A
	3.2	Anchura ≥ 1.8 m ó 1.2 m		N/A	1 m	0.9 m	N/A
	3.3	Altura ≥2,10 m		N/A	2,10 m	2,10 m	N/A
	3.4	Espacios de giro (Ø 1.5 m)		N/A	Ø 1.5 m	-	N/A
	3.5	Mobiliario (Colocados al mismo lado)		N/A	Libre de osbtáculos	-	N/A
	3.6	Iluminación (Bien iluminados)		N/A	N/A	N/A	N/A
	3.7	Pavimento (Antideslizante)		N/A	Antideslizante	N/A	N/A
Puertas de paso interiores							
	3.8	Espacio libre a ambos lados (Ø 1.8 m)		Conforme	Ø 1.5 m	Ø 1.2 m	Conforme
	3.9	Angulo de apertura ≥ 90º		Conforme	N/A	N/A	N/A
	3.10	Anchura ≥ 0,8 m		Conforme	0,8 m	0,8 m	80cm
	3.11	Altura ≥ 2 m		Conforme	2 m	2 m	202cm
	3.12	Puertas automáticas (1,20 m ancho)		No existen	N/A	N/A	N/A
	3.13	Sistemas de comunicación, llamada o apertura (Ensu caso)	A la izquierda	N/A	N/A	N/A	N/A
	3.14		Altura 0,9 m y 1,2 m	N/A	N/A	N/A	N/A
	3.15		Fácil manipulación	N/A	N/A	N/A	N/A
	3.16	Finanza de apertura ≤ 25 N		N/A	N/A	N/A	N/A
	3.17	Picaportes, tiradores	Formas ergonómicas, fáciles de manejar	Conforme	De presión o palanca	De presión o palanca	Conforme
	3.18		Formas suaves y redondeadas,sección pref.	Conforme	N/A	N/A	N/A
	3.19		Altura (0.9-1.2 m)	Conforme	N/A	N/A	1.00
	3.20		Separados del plano de la puerta(4 cm.)	Conforme	N/A	N/A	N/A
	3.21	Contraste cromatico entre puertas y paredes		Conforme	N/A	N/A	N/A
	3.22	Ventanas o mirillas (a 1,1 m. de altura)		No existen	N/A	N/A	N/A
	3.23	Salida de emergencia	Apertura de doble barra (0.9m y 0.2m)	No existen	N/A	N/A	N/A
	3.24	Puertas de apertura automática	Velocidad (≤ 0,5 m/s)	No existen	N/A	N/A	N/A
	3.25		Mecanismos de minoración de velocidad	No existen	N/A	N/A	N/A
	3.26		Cedulas de barrido vertical	No existen	N/A	N/A	N/A
	3.27		Mecanismo manual de paradadel sistema de	No existen	N/A	N/A	N/A
	3.28	Puertas acristaladas	Zócalo protector	No existen	N/A	N/A	N/A
	3.29		a 0,4 m	No existen	a 0,3 m	-	No existen
	3.30		Contraste cromatico Si	No existen	N/A	N/A	N/A
	3.31		Bandas señalizadoras horizontales (20	No existen	5 cm. Mínima	-	No existen
	3.32		Bordes inferioresa 1.5 m y 0.9 m del suelo	No existen	1,5 m	-	No existen

4	DOTACION DE ELEMENTOS ACCESIBLES						
	Requerimiento normativo			Valor normal			
				Accesible (CTE)	Accesible (CCLM)	Practicable (CCLM)	Situación actual
	Punto de atención accesible						
4.1	Mostradores y ventanillas de atención al público	Altura ≤ 1.1 m		No existen	N/A	N/A	N/A
4.2		Tramo de altura 0.8 m y longitud > 1.2		No existen	N/A	N/A	N/A
4.3		Hueco en parte inferior 0.7 m x 0.5 m		No existen	N/A	N/A	N/A
4.4		Intensidad de luz 500 lux		Conforme	N/A	N/A	N/A
4.5		Dispositivo de intercomunicación dotado de bucle de inducción o similar (en su caso)		No existen	N/A	N/A	N/A
4.6	Punto de llamada accesible	Sistema intercomunicador bidireccional	Mecanismo accesible	No existen	N/A	N/A	N/A
4.7		Rotulo indicativo de su función		No existen	N/A	N/A	N/A
4.8	Salas de espera (Reserva de plazas s/4.36.)			No aplica	N/A	N/A	N/A
4.9		Distancia entre filas de asientos ≥ 0.9 m		No aplica	N/A	N/A	N/A
4.10		Al menos un asiento a 45 cm del suelo con reposabrazos abatibles a 20 cm del asiento		No aplica	N/A	N/A	N/A
4.11	Señalización	Indicativo táctil para distinción de hombres y mujeres		No Conforme	Si	-	No Conforme
4.12		Letras "H" y "M" en autorrelieve		No Conforme	Si	-	No Conforme
	Aseos (destinados a público en general)						
4.13	Nº elementos para cada sexo. Uno por cada 10 o fracción			Conforme	N/A	N/A	N/A
4.14	Espacio libre sugerido 1,8m			Conforme	N/A	N/A	N/A
4.15	Espacio distribución interior cabina Ø2.2 m, Ø1.5 m (Recomendación SUA)			Conforme	N/A	N/A	N/A
4.16	Puerta	Anchura > 0.9m		No Conforme	N/A	N/A	80cm
4.17		Zocalo protector en ambas caras altura >30cm		Conforme	N/A	N/A	N/A
4.18		Abatible hacia el exterior o corredera		Conforme	N/A	N/A	N/A
4.19		Mecanismo de cierre de fácil manejo, posibilidad de apertura desde el exterior		Conforme	N/A	N/A	N/A
4.20	Sistema de alarma ≥0.4 m del suelo tipo cordón o similar			No Conforme	N/A	N/A	N/A
4.21	Altura mínima interior de la cabina 2.2 m			No Conforme	N/A	N/A	190cm
4.22	Pavimento		antideslizante	Conforme	N/A	N/A	N/A
4.23	Espejos		Borde inferior altura <0,9m	No Conforme	0,9m max	-	130cm
4.24			Con un ligero desplome	No Conforme	N/A	N/A	N/A
4.25	Perchas, toalleros, etc.		Altura 0,9-1,2m	No conforme	N/A	N/A	1.87
4.26	Lavabo		Sin pedestal	Conforme	Si existe, que no dificulte el acercamiento	-	Conforme
4.27		Altura	Cara superior < 0,8m	No Conforme	N/A	N/A	85cm
4.28			Cara inferior	N/A	0,65-0,75m	-	N/A
4.29		Grifo	Monomando con palanca alargada o automático	No Conforme	N/A	N/A	N/A
4.30	Inodoro	Altura 45-50cm		No Conforme	0,45-0,5m	-	40cm
4.31		Anchura libre de obstáculos		Conforme	0,8m min	-	Conforme
4.32		Equipo de transferencia anchura ≥80 cm y largo ≥75 cm		N/A	N/A	N/A	N/A
4.33		Barras de apoyo	A ambos lados, al menos una abatible sobre la pared	No Conforme	Si, 2.	-	No Conforme
4.34			Longitud 80-90cm	No Conforme	0,85m	-	No Conforme
4.35			Altura 70-75cm	No Conforme	0,7-0,8m	-	No Conforme











	**4.36**			Distancia al eje del inodoro 30-35cm	**No Conforme**	**N/A**	**N/A**	**No Conforme**
	4.37			Permiten ejercer fuerza	**No Conforme**	Si	-	**No Conforme**
	4.38			Son batientes	**No Conforme**	Si	-	**No Conforme**
	4.39		Pulsado de descarga	De gran superficie y fácil de manipular	**Conforme**	**N/A**	**N/A**	**N/A**
	4.40	Urinarios. Al menos uno a 45 cm del suelo, sin pedestal ni resaltes			**Conforme**	**N/A**	**N/A**	
	4.41	Pavimentos	Antideslizante en seco		**No existen**	-i	-	
	4.42		Antideslizante en mojado		**No existen**	-	-	

Vestuarios							
	4.43	Reciento complementado con lavado e inodoro			No aplica	N/A	N/A	N/A
	4.44	Pulsador de alarma. Al menos en dos paredes, a 20 cm del suelo. Uno junto al inodoro			No aplica	N/A	N/A	N/A
	4.45	Espacio libre de distribución. Ø1.8 m			No aplica	N/A	N/A	N/A
	4.46	Espacio libre en interior de cabina Ø1.8 m			No aplica	Ø1.5 m	-	No aplica
	4.47	Espacio libre de paso ≥ 1.2 m			No aplica	N/A	N/A	N/A
	4.48	Puerta	Anchura > 0.9 m		No aplica	0,8m min	-	No aplica
	4.49		Zócalo protector en ambas caras >30cm de altura		No aplica	N/A	N/A	N/A
	4.50		Abatible hacia el exterior o corredera		No aplica	N/A	N/A	N/A
	4.51		Tiradores mediante mecanismo de presión o palanca		No aplica	Si	-	No aplica
	4.52		Mecanismo de cierre de fácil manejo, posibilidad de apertura desde el exterior		No aplica	N/A	N/A	N/A
	4.53	Banco 0.6 m (profundidad) x 1.5 (anchura) x 0.45-0.5 m (altura)			No aplica	N/A	N/A	N/A
	4.54	Ducha	Área de utilización nivelada con el pavimento circundante		No aplica	N/A	N/A	N/A
	4.55		Anchura		No aplica	0,85m min	-	No aplica
	4.56		Profundidad		No aplica	1,20m min	-	No aplica
	4.57		Asiento	Abatible y con respaldo	No aplica	N/A	N/A	N/A
	4.58			Dimensiones 0.4m (profundidad) x 0.4 (anchura) x 0.45-0.5 m (altura)	No aplica	Altura 0,45-0,5m	-	No aplica
	4.59			Espacio a un lado ≥ 80 cm	No aplica	N/A	N/A	N/A
	4.60		Grifería	Colocada en el centro	No aplica	Si	-	No aplica
	4.61			Situada en el centro del lado más largo	No aplica	Si	-	No aplica
	4.62			Altura	No aplica	0,9-1,2m	-	No aplica
	4.63		Pavimento	Antideslizante	No aplica	Si	-	No existen
	4.64			Impermeabilizado mediante pendientes de desagüe	No aplica	Si	-	No existen
	4.65			Valor de la pendiente de desagüe	No aplica	0,02	-	No existen
	4.66			Presenta resaltes	No aplica	No	-	No existen
	4.67			Rejillas con orificios menores a 2cm	No aplica	Si	-	No existen
	4.68		Barras de apoyo		No aplica	N/A	N/A	N/A
	4.69	Bañera	Tiene un banco de apoyo para ayudar a la transferencia		No aplica	Si	-	No existen
	4.70		Cuanto sobrepasa el borde superior de la bañera el asiento de una silla de ruedas		No aplica	20cm max	-	No existen
	4.71	Pasamanos en paredes			No aplica	N/A	N/A	N/A
	4.71	Altura de elementos de mando y control 80-120 cm			N/A	N/A	N/A	N/A
	4.72	Altura de tomas de corriente o señal 40-120cm			N/A	N/A	N/A	N/A
	4.73	Distancia a encuentros en rincón >35 cm			N/A	N/A	N/A	N/A
	4.74	Interruptores y pulsadores de alarman automáticos o de fácil accionamiento			N/A	N/A	N/A	N/A
	4.75	Contraste cromático			N/A	N/A	N/A	N/A
	4.76	Interruptores de giro y palanca. No se admiten			N/A	N/A	N/A	N/A
	4.77	Iluminación con temporización en aseos y vestuarios accesibles. No se admiten			N/A	N/A	N/A	N/A

6		Aparcamientos					
COD.		Requerimiento normativo		Valor normal			
				Accesible (CTE)	Accesible(CCLM)	Practicable (CCLM)	Situación actual
	6.1	Dimensiones		Conforme	2,20 x 5 m. min	-	Conforme
	6.2	Espacio de acercamiento	1,5m de diamtetro de espaciolibre junto a la puerta del conductor	Conforme	Si	-	Conforme
	6.3		Espacio de aproximación comunicado con un itinerario deuso comunitario accesible	Conforme	Si	-	Conforme
	6.4	Señalización	Símbolo de accesibilidad pintadoen el suelo.	Conforme	Si	-	Conforme
	6.5		Señalización vertical	Conforme	Si	-	Conforme

7		PLAZAS Y ESPACIOS RESERVADOS					
COD.		Requerimiento normativo		Valor normal			
				Accesible (CTE)	Accesible(CCLM)	Practicable (CCLM)	Situación actual
	7.1	Plaza de espectador ensilla de ruedas	Existen plazas de espectadorreservadas para personas usuarias de silla de ruedas	No Conforme	Si	-	No Conforme
	7.2		Las plazas reservadas están situadas próximas a losaccesos: 1,5m de diamtetro deespacio librejunto a la puerta del conductor	No Conforme	Si	-	No Conforme
	7.3		Dimensiones: Anchura	No Conforme	0,85m min	-	No Conforme
	7.4		Dimensiones: Profundidad	No Conforme		-	No Conforme
	7.5		Las plazas reservadas para personas usuarias de sillas deruedas está debidamente señalizadas	No Conforme	1,20m min	-	No Conforme
	7.6	Zonas para espectadorescon dificultades de comunicación	Existen zonas destinadas a personas con déficits visualeso auditivos	No Conforme	Si	-	No Conforme
	7.7		La ubicación permite reducir lasdificultades de comunicación	No Conforme	Si	-	No Conforme
	7.8		Las zonas reservadas para personas con déficits visualeso auditivos están debidamenteseñalizadas	No Conforme	Si	-	No Conforme

48. CENTRO VECINAL ROSALES

NIVEL DE ACCESIBILIDAD GENERAL: ACCESIBLE

1	ACCESIBILIDAD AL EDIFICIO								
COD.	Requerimiento normativo						Valor normal		
							Accesible (CTE / DALCO)	Accesible (CCLAM)	Practicable (CCLM)	Situación actual
Espacios exteriores										
	1.1	Existencia de itinerario accesible	Desnivel				Conforme	2 cm max	-	Conforme
	1.2		Pendiente				Conforme	6% máx	-	0.5%
	1.3		Anchura calles y caminos de acceso				Conforme	1m	0,9m	Conforme
	1.4		Altura libre de obstáculos				Conforme	2,10m	-	Conforme
	1.5		Planos maquetas				No Conforme	N/A	N/A	N/A
Acceso al edificio (Se evalua puerta de acceso pricipal)										
	1.6	Al mismo nivel que el pavimento exterior/rampa					Conforme	12cm max	-	Conforme
	1.7	Contraste cromático					Conforme	N/A	N/A	N/A
	1.8	Buena iluminación					Conforme	N/A	N/A	N/A
	1.9	Señalización	Número y/o letra del portal + uso del edificio	Número y/o letra del portal + uso del edificio	a la derecha o junto al portero automático		No Conforme	N/A	N/A	N/A
	1.10				altura entre 1.5 m y 1.6 m		No Conforme	N/A	N/A	N/A
	1.11			SIA			No Conforme	N/A	N/A	N/A
	1.12	Sistemas de comunicación, llamada o apertura (en su caso)			a la izquierda		Conforme	N/A	N/A	N/A
	1.13				altura entre 0.9 m y 1.2 m		No Conforme	N/A	N/A	80cm
	1.14				fácil manipulación		Conforme	N/A	N/A	N/A
Escaleras										
	1.15	Existe algún escalón aisaldo					No existe	No	-	No existe
	1.16	Escalón aisaldo					Conforme	-	14 cm max	13cm
	1.17	Tramos de escaleras (Si/No)					No existe	N/A	N/A	No existe
	1.18	Espacio libre plano con una profundidad mínima de 1,20m					No existe	-	Sí	No existe
Puertas exteriores										
	1.19	Dimensiones	Anchura hueco de la puerta				Conforme	0,80m		160cm
	1.20		Altura hueco de la puerta				Conforme	2m		203cm
	1.21		Si existen dos o más hojas, anchura de la hoja mayor				Conforme	0,80m		Conforme
	1.22	Espacio de maniobra	Permite inscribir un círculo a ambos lados de la puerta de diámetro				Conforme	1,50m	1,20m	Conforme
	1.23	Identificación	Vidrio de seguridad				Conforme	Si		Conforme
	1.24		Cuando sea de vidrio trasnparente, posee zócalo de material y color contrastado				Conforme	Si		Conforme
	1.25		Altura del zócalo				Conforme	30cm min		Conforme
	1.26		Franja de señalización horizontal				No existe	Si		No existe
	1.27		Anchura de la franja				No existe	5cm min		No existe
	1.28		Franja con contraste cromático				No existe	Si		No existe
	1.29		¿A que altura se encuentra la franja de señalización del suelo?				No existe	1,50m		No existe
	1.30	Al mismo nivel que el pavimento exterior/rampa			Ø 1.5 m	Ø 1.4 m	Conforme	N/A	N/A	N/A
	1.31	Ángulo de apertura			≥ 90º		Conforme	N/A	N/A	N/A
	1.32	Fuerza apertura			≤ 25 N		No Conforme	N/A	N/A	N/A
	1.33	Felpudo (en su caso)			Fijo y enrasado con el pavimento		No Conforme	N/A	N/A	No Conforme
	1.34	Accionamiento	Picaportes, tiradores		Formas ergonómicas, fáciles de manipular		No Conforme	N/A	N/A	N/A
	1.35				Formas suaves y redondeadas, sección preferentemente circular, pomos no		No Conforme	N/A	N/A	N/A
	1.36				Altura 0.9-1.2m, los verticales a 40 cm del suelo		Conforme	N/A	N/A	N/A
	1.37				Separados 4 cm del plano de la puerta		Conforme	N/A	N/A	N/A
	1.38	Salidas de emergencia			Apertura de doble barra: 0.9 m y 0.2 m		Conforme	N/A	N/A	N/A
	1.39	Puertas de apertura automática			Velocidad ≤ 0.5 m/s		No existe	N/A	N/A	N/A
	1.40				Mecanismos de minoración de la velocidad		No existe	N/A	N/A	N/A
	1.41				Cédulas de barrido vertical		No existe	N/A	N/A	N/A
	1.42				Mecanismo manual de parada delsistema de apertura y cierre		No existe	N/A	N/A	N/A
	1.43	Puertas acristaladas			Vidrio de seguridad		Conforme	N/A	N/A	N/A
	1.44				Zócalo protector de 0.4 m		No Conforme	N/A	N/A	8cm
	1.45				Bandas señalizadoras horizontales de 20 cm: contraste cromático, bordes inferiores a 1.5m		No existe	N/A	N/A	No existe

			y 0.9 m del suelo					
Vestíbulo								
	**1.46**	Espacio libre	Ø 1.5 m	Ø 1.4 m	**Conforme**	**N/A**	**N/A**	**N/A**
	1.47	Iluminación permanente, sin sombras	Min 300 lux		**Conforme**	**N/A**	**N/A**	**N/A**
	1.48	Contraste cromático			**Conforme**	**N/A**	**N/A**	**N/A**
	1.49	Pavimentos duros, antideslizantes, continuos y planos			**Conforme**	**N/A**	**N/A**	**N/A**
	1.50	Interruptores fácilmente localizables, buen contraste cromático, piloto luminoso, fáciles de manipular, altura entre 0.9 y 1.2 m del sueño			**Conforme**	**N/A**	**N/A**	**N/A**
	1.51	Mobiliario, mostradores y ventanillas accesibles			**No Conforme**	**N/A**	**N/A**	**N/A**
	1.52	Recomendable planos y maquetas	En relieve, sin cubrir, coloración contrastada		**No Conforme**	**N/A**	**N/A**	**N/A**
	1.53		Rotulación adecuada		**No Conforme**	**N/A**	**N/A**	**N/A**
	1.54		Recomendable planos sonoros		**No Conforme**	**N/A**	**N/A**	**N/A**
	1.55		Altura 0.9 m – 1.2 m		**No Conforme**	**N/A**	**N/A**	**N/A**

3		ACCESIBILIDAD EN LAS PLANTAS					
COD.		Requerimiento normativo		Valor normal			
Pasillos				**Accesible**	**Accesible (CCLM)**	**Practicable (CCLM)**	**Situación actual**
  	**3.1**	Desniveles (Ausencia de desniveles o rampa)		**Conforme**	**N/A**	**N/A**	**N/A**
	3.2	Anchura ≥ 1.8 m ó 1.2 m		**Conforme**	1 m	0.9 m	**Conforme**
	3.3	Altura ≥2,10 m		**Conforme**	2,10 m	2,10 m	**Conforme**
	3.4	Espacios de giro (Ø 1.5 m)		**Conforme**	Ø 1.5 m	-	**Conforme**
	3.5	Mobiliario (Colocados al mismo lado)		**Practicable (en algunos puntos)**	Libre de osbtáculos	-	**Practicable (en algunos puntos)**
	3.6	Iluminación (Bien iluminados)		**Conforme**	**N/A**	**N/A**	**N/A**
	3.7	Pavimento (Antideslizante)		**Conforme**	Antideslizante	**N/A**	**Conforme**
Puertas de paso interiores							
	**3.8**	Espacio libre a ambos lados (Ø 1.8 m)		**Conforme**	Ø 1.5 m	Ø 1.2 m	**Conforme**
	3.9	Angulo de apertura ≥ 90º		**Conforme**	**N/A**	**N/A**	**N/A**
	3.10	Anchura ≥ 0,8 m		**Conforme**	0,8 m	0,8 m	**80cm**
	3.11	Altura ≥ 2 m		**Conforme**	2 m	2 m	**202cm**
	3.12	Puertas automáticas (1,20 m ancho)		**No existen**	**N/A**	**N/A**	**N/A**
	3.13	Sistemas de comunicación, llamada o apertura (En su caso)	A la izquierda	**Conforme**	**N/A**	**N/A**	**N/A**
	3.14		Altura 0,9 m y 1,2 m	**Conforme**	**N/A**	**N/A**	**N/A**
	3.15		Fácil manipulación	**Conforme**	**N/A**	**N/A**	**N/A**
	3.16	Finanza de apertura ≤ 25 N		**Conforme**	**N/A**	**N/A**	**N/A**
	3.17	Picaportes, tiradores	Formas ergonómicas, fáciles de manejar	**Conforme**	De presión o palanca	De presión o palanca	**Conforme**
	3.18		Formas suaves y redondeadas, sección pref.	**Conforme**	**N/A**	**N/A**	**N/A**
	3.19		Altura (0.9-1.2 m)	**Conforme**	**N/A**	**N/A**	**105cm**
	3.20		Separados del plano de la puerta(4 cm.)	**Conforme**	**N/A**	**N/A**	**N/A**
	3.21	Contraste cromático entre puertas y paredes		**Conforme**	**N/A**	**N/A**	**N/A**
	3.22	Ventanas o mirillas (a 1,1 m. de altura)		**No existen**	**N/A**	**N/A**	**N/A**
	3.23	Salida de emergencia	Apertura de doble barra (0.9m y 0.2m)	**Conforme**	**N/A**	**N/A**	**N/A**
	3.24	Puertas de apertura automática	Velocidad (≤ 0.5 m/s)	**No existen**	**N/A**	**N/A**	**N/A**
	3.25		Mecanismos de minoración de velocidad	**No existen**	**N/A**	**N/A**	**N/A**
	3.26		Cedulas de barrido vertical	**No existen**	**N/A**	**N/A**	**N/A**
	3.27		Mecanismo manual de parada del sistema de apertura	**No existen**	**N/A**	**N/A**	**N/A**
	3.28	Puertas acristaladas	Zócalo protector	**Conforme**	**N/A**	**N/A**	**N/A**
	3.29		a 0,4 m	**Conforme**	a 0,3 m	-	**Conforme**
	3.30		Contraste cromático Si	**Conforme**	**N/A**	**N/A**	**N/A**
	3.31		Bandas señalizadoras horizontales (20	**No Conforme**	5 cm. Mínima	-	**No Conforme**
	3.32		Bordes inferiores a 1.5 m y 0.9 m del suelo	**No Conforme**	1,5 m	-	**No Conforme**

4		DOTACION DE ELEMENTOS ACCESIBLES						
		Requerimiento normativo			Valor normal			
					Accesible (CTE)	Accesible (CCLM)	Practicable (CCLM)	Situación actual
		Punto de atención accesible						
	4.1	Mostradores y ventanillas de atención al público	Altura ≤ 1.1 m		Conforme	N/A	N/A	70cm
	4.2		Tramo de altura 0.8 m y longitud > 1.2		No Conforme	N/A	N/A	N/A
	4.3		Hueco en parte inferior 0.7 m x 0.5 m		No Conforme	N/A	N/A	N/A
	4.4		Intensidad de luz 500 lux		Conforme	N/A	N/A	N/A
	4.5		Dispositivo de intercomunicación dotado de bucle de inducción o similar (en su caso)		No Conforme	N/A	N/A	N/A
	4.6	Punto de llamada accesible	Sistema intercomunicador bidireccional	Mecanismo accesible	No Conforme	N/A	N/A	N/A
	4.7		Rotulo indicativo de su función		No Conforme	N/A	N/A	N/A
	4.8	Salas de espera (Reserva de plazas s/4.36.)			No aplica	N/A	N/A	N/A
	4.9		Distancia entre filas de asientos ≥ 0.9 m		No aplica	N/A	N/A	N/A
	4.10		Al menos un asiento a 45 cm del suelo con reposabrazos abatibles a 20 cm del asiento		No aplica	N/A	N/A	N/A
	4.11	Señalización	Indicativo táctil para distinción de hombres y mujeres		No Conforme	Si	-	No Conforme
	4.12		Letras "H" y "M" en autorrelieve		No Conforme	Si	-	No Conforme
		Aseos (se localizan próximos a la entrada)						
	4.13	Nº elementos para cada sexo. Uno por cada 10 o fracción			Conforme	N/A	N/A	N/A
	4.14	Espacio libre sugerido 1,8m			Conforme	N/A	N/A	N/A
	4.15	Espacio distribución interior cabina Ø2.2 m, Ø1.5 m (Recomendación SUA)			Conforme	N/A	N/A	N/A
	4.16	Puerta	Anchura > 0.9m		No Conforme	N/A	N/A	85cm
	4.17		Zocalo protector en ambas caras altura >30cm		Conforme	N/A	N/A	N/A
	4.18		Abatible hacia el exterior o corredera		No Conforme	N/A	N/A	N/A
	4.19		Mecanismo de cierre de fácil manejo, posibilidad de apertura desde el exterior		Conforme	N/A	N/A	N/A
	4.20	Sistema de alarma ≥0.4 m del suelo tipo cordón o similar			No Conforme	N/A	N/A	N/A
	4.21	Altura mínima interior de la cabina 2.2 m			Conforme	N/A	N/A	N/A
	4.22	Pavimento		antideslizante	Conforme	N/A	N/A	N/A
	4.23	Espejos		Borde inferior altura <0,9m	No Conforme	0,9m max	-	95cm
	4.24			Con un ligero desplome	No Conforme	N/A	N/A	N/A
	4.25	Perchas, toalleros, etc.		Altura 0,9-1,2m	Conforme	N/A	N/A	N/A
	4.26	Lavabo		Sin pedestal	Conforme	Si existe, que no dificulte el acercamiento	-	Conforme
	4.27		Altura	Cara superior < 0,8m	No Conforme	N/A	N/A	84cm
	4.28			Cara inferior	N/A	0,65-0,75m	-	Conforme
	4.29		Grifo	Monomando con palanca alargada o automático	No Conforme	N/A	N/A	N/A
	4.30	Inodoro	Altura 45-50cm		Conforme	0,45-0,5m	-	48cm
	4.31		Anchura libre de obstáculos		Conforme	0,8m min	-	Conforme
	4.32		Equipo de transferencia anchura ≥80 cm y largo ≥75 cm		Conforme	N/A	N/A	N/A
	4.33			A ambos lados, al menos una abatible sobre la pared	Conforme	Si, 2.	-	Conforme
	4.34			Longitud 80-90cm	Conforme	0,85m	-	80cm
	4.35			Altura 70-75cm	No Conforme	0,7-0,8m	-	55-70cm

	4.36		Barras de apoyo	Distancia al eje del inodoro 30-35cm	**Conforme**	**N/A**	**N/A**	**N/A**
	4.37			Permiten ejercer fuerza	**Conforme**	Si	-	**Conforme**
	4.38			Son batientes	**Conforme**	Si	-	**Conforme**
	4.39		Pulsado de descarga	De gran superficie y fácil de manipular	**Conforme**	**N/A**	**N/A**	**N/A**
	4.40	Urinarios. Al menos uno a 45 cm del suelo, sin pedestal ni resaltes			**No existen**	**N/A**	**N/A**	**N/A**
	4.41	Pavimentos	Antideslizante en seco		**Conforme**	Si	-	**Conforme**
	4.42		Antideslizante en mojado		**Conforme**	Si	-	**Conforme**

Vestuarios								
	4.43	Reciento complementado con lavado e inodoro			No existen	N/A	N/A	N/A
	4.44	Pulsador de alarma. Al menos en dos paredes, a 20 cm del suelo. Uno junto al inodoro			No existen	N/A	N/A	N/A
	4.45	Espacio libre de distribución. Ø1.8 m			No existen	N/A	N/A	N/A
	4.46	Espacio libre en interior de cabina Ø1.8 m			No existen	Ø1.5 m	-	No existen
	4.47	Espacio libre de paso ≥ 1.2 m			No existen	N/A	N/A	N/A
	4.48	Puerta	Anchura > 0.9 m		No existen	0,8m min	-	No existen
	4.49		Zócalo protector en ambas caras >30cm de altura		No existen	N/A	N/A	N/A
	4.50		Abatible hacia el exterior o corredera		No existen	N/A	N/A	N/A
	4.51		Tiradores mediante mecanismo de presión o palanca		No existen	Si	-	No existen
	4.52		Mecanismo de cierre de fácil manejo, posibilidad de apertura desde el exterior		No existen	N/A	N/A	N/A
	4.53	Banco 0.6 m (profundidad) x 1.5 (anchura) x 0.45-0.5 m (altura)			No existen	N/A	N/A	N/A
	4.54	Ducha	Área de utilización nivelada con el pavimento circundante		No existen	N/A	N/A	N/A
	4.55		Anchura		No existen	0,85m min	-	No existen
	4.56		Profundidad		No existen	1,20m min	-	No existen
	4.57		Asiento	Abatible y con respaldo	No existen	N/A	N/A	N/A
	4.58			Dimensiones 0.4m (profundidad) x 0.4 (anchura) x 0.45-0.5 m (altura)	No existen	Altura 0,45-0,5m	-	No existen
	4.59			Espacio a un lado ≥ 80 cm	No existen	N/A	N/A	N/A
	4.60		Grifería	Colocada en el centro	No existen	Si	-	No existen
	4.61			Situada en el centro del lado más largo	No existen	Si	-	No existen
	4.62			Altura	No existen	0,9-1,2m	-	No existen
	4.63		Pavimento	Antideslizante	No existen	Si	-	No existen
	4.64			Impermeabilizado mediante pendientes de desagüe	No existen	Si	-	No existen
	4.65			Valor de la pendiente de desagüe	No existen	0,02	-	No existen
	4.66			Presenta resaltes	No existen	No	-	No existen
	4.67			Rejillas con orificios menores a 2cm	No existen	Si	-	No existen
	4.68		Barras de apoyo		No existen	N/A	N/A	N/A
	4.69	Bañera	Tiene un banco de apoyo para ayudar a la transferencia		No existen	Si	-	No existen
	4.70		Cuanto sobrepasa el borde superior de la bañera el asiento de una silla de ruedas		No existen	20cm max	-	No existen
	4.71	Pasamanos en paredes			No existen	N/A	N/A	N/A
	4.71	Altura de elementos de mando y control 80-120 cm			Conforme	N/A	N/A	100cm
	4.72	Altura de tomas de corriente o señal 40-120cm			No Conforme	N/A	N/A	33cm
	4.73	Distancia a encuentros en rincón >35 cm			Conforme	N/A	N/A	N/A
	4.74	Interruptores y pulsadores de alarman automáticos o de fácil accionamiento			Conforme	N/A	N/A	N/A
	4.75	Contraste cromático			Conforme	N/A	N/A	N/A
	4.76	Interruptores de giro y palanca. No se admiten			Conforme	N/A	N/A	N/A
	4.77	Iluminación con temporización en aseos y vestuarios accesibles. No se admiten			Conforme	N/A	N/A	N/A

49. CENTRO VECINAL SANTIAGO

NIVEL DE ACCESIBILIDAD GENERAL: EN OBRAS

50. POLIDEPORTIVO CENTRO VECINAL LAS CASAS

NIVEL DE ACCESIBILIDAD GENERAL: PRACTICABLE

1		ACCESIBILIDAD AL EDIFICIO (SE EVALUA UNA DE LAS TRES ENTRADAS YA QUE DISPONEN TODAS DE LAS MISMAS CARACTERÍSTICAS)							
COD.		Requerimiento normativo				Valor normal			
						Accesible (CTE / DALCO)	Accesible (CCLAM)	Practicable (CCLM)	Situación actual
Espacios exteriores									
 	1.1	Existencia de itinerario accesible	Desnivel			No Conforme	2 cm max	-	No Conforme
	1.2		Pendiente			No Conforme	6% máx	-	6.2%
	1.3		Anchura calles y caminos de acceso			Conforme	1m	0,9m	Conforme
	1.4		Altura libre de obstáculos			Conforme	2,10m	-	Conforme
	1.5		Planos maquetas			N/A	N/A	N/A	N/A
Acceso al edificio (Por puerta de acceso a pabellón)									
	1.6	Al mismo nivel que el pavimento exterior/rampa				No Conforme	12cm max	-	30cm
	1.7	Contraste cromático				Conforme	N/A	N/A	N/A
	1.8	Buena iluminación				Practicable	N/A	N/A	N/A
	1.9	Señalización	Número y/o letra del portal + uso del edificio	Número y/o letra del portal + uso del edificio	a la derecha o junto al portero automático	No Conforme	N/A	N/A	N/A
	1.10				altura entre 1.5 m y 1.6 m	No Conforme	N/A	N/A	N/A
	1.11			SIA		No Conforme	N/A	N/A	N/A
	1.12	Sistemas de comunicación, llamada o apertura (en su caso)			a la izquierda	Conforme	N/A	N/A	N/A
	1.13				altura entre 0.9 m y 1.2 m	Conforme	N/A	N/A	N/A
	1.14				fácil manipulación	Conforme	N/A	N/A	N/A

Puertas exteriores (se evalua una de las puertas de acceso)								
	1.19	Dimensiones	Anchura hueco de la puerta		Conforme	0,80m		82cm
	1.20		Altura hueco de la puerta		No Conforme	2m		194cm
	1.21		Si existen dos o más hojas, anchura de la hoja mayor		Conforme	0,80m		Conforme
	1.22	Espacio de maniobra	Permite insrcribir un círculo a ambos lados de la puerta de diámetro		Conforme	1,50m	1,20m	Conforme
	1.23	Identificación	Vidrio de seguridad		No Conforme	Si		No Conforme
	1.24		Cuando sea de vidrio trasnparente, posee zócalo de material y color contrastado		No Conforme	Si		No Conforme
	1.25		Altura del zócalo		No Conforme	30cm min		No Conforme
	1.26		Franja de señalización horizontal		No Conforme	Si		No Conforme
	1.27		Anchura de la franja		No Conforme	5cm min		No Conforme
	1.28		Franja con contraste cromático		No Conforme	Si		No Conforme
	1.29		¿A que altura se encuentra la franja de señalización del suelo?		No Conforme	1,50m		No Conforme
	1.30	Al mismo nivel que el pavimento exterior/rampa		Ø 1.5 m / Ø 1.4 m	No Conforme	N/A	N/A	No Conforme
	1.31	Ángulo de apertura		≥ 90º	Conforme	N/A	N/A	N/A
	1.32	Fuerza apertura		≤ 25 N	Conforme	N/A	N/A	N/A
	1.33	Felpudo (en su caso)		Fijo y enrasado con el pavimento	Conforme	N/A	N/A	Conforme
	1.34	Accionamiento	Picaportes, tiradores	Formas ergonómicas, fáciles de manipular	Conforme	N/A	N/A	N/A
	1.35			Formas suaves y redondeadas, sección preferentemente circular, pomos no	Conforme	N/A	N/A	N/A
	1.36			Altura 0.9-1.2m, los verticales a40 cm del suelo	Conforme	N/A	N/A	N/A
	1.37			Separados 4 cm del plano de la puerta	Conforme	N/A	N/A	N/A
	1.38	Salidas de emergencia		Apertura de doble barra: 0.9 m y 0.2 m	No existe	N/A	N/A	N/A
	1.39	Puertas de apertura automática		Velocidad ≤ 0.5 m/s	No existe	N/A	N/A	N/A
	1.40			Mecanismos de minoración de la velocidad	No existe	N/A	N/A	N/A
	1.41			Cédulas de barrido vertical	No existe	N/A	N/A	N/A
	1.42			Mecanismo manual de parada del sistema de apertura y cierre	No existe	N/A	N/A	N/A
	1.43	Puertas acristaladas		Vidrio de seguridad	Conforme	N/A	N/A	N/A
	1.44			Zócalo protector de 0.4 m	Conforme	N/A	N/A	N/A
	1.45			Bandas señalizadoras horizontales de 20 cm: contraste cromático, bordes inferiores a 1.5m y 0.9 m del suelo	No Conforme	N/A	N/A	N/A
Vestíbulo								
	1.46	Espacio libre		Ø 1.5 m / Ø 1.4 m	Conforme	N/A	N/A	N/A
	1.47	Iluminación permanente, sin sombras		Min 300 lux	Practicable	N/A	N/A	N/A
	1.48	Contraste cromático			Conforme	N/A	N/A	N/A
	1.49	Pavimentos duros, antideslizantes, continuos y planos			Conforme	N/A	N/A	N/A
	1.50	Interruptores fácilmente localizables, buen contraste cromático, piloto luminoso, fáciles de manipular, altura entre 0.9 y 1.2 m del sueño			Conforme	N/A	N/A	N/A
	1.51	Mobiliario, mostradores y ventanillas accesibles			No Conforme	N/A	N/A	N/A
	1.52	Recomendable planos y maquetas		En relieve, sin cubrir, coloración contrastada	No aplica	N/A	N/A	N/A
	1.53			Rotulación adecuada	No aplica	N/A	N/A	N/A
	1.54			Recomendable planos sonoros	No aplica	N/A	N/A	N/A
	1.55			Altura 0.9 m – 1.2 m	No aplica	N/A	N/A	N/A

3		ACCESIBILIDAD EN LAS PLANTAS					
COD.		Requerimiento normativo		Valor normal			
Pasillos				**Accesible**	**Accesible (CCLM)**	**Practicable (CCLM)**	**Situación actual**
 	**3.1**	Desniveles (Ausencia de desniveles o rampa)		**Conforme**	**N/A**	**N/A**	**N/A**
	3.2	Anchura ≥ 1.8 m ó 1.2 m		**Conforme**	1 m	0.9 m	**Conforme**
	3.3	Altura ≥2,10 m		**Conforme**	2,10 m	2,10 m	**Conforme**
	3.4	Espacios de giro (Ø 1.5 m)		**Conforme**	Ø 1.5 m	-	**Conforme**
	3.5	Mobiliario (Colocados al mismo lado)		**Conforme**	Libre de osbtáculos	-	**Conforme**
	3.6	Iluminación (Bien iluminados)		**Practicable**	**N/A**	**N/A**	**N/A**
	3.7	Pavimento (Antideslizante)		**Conforme**	Antideslizante	**N/A**	**Conforme**
Puertas de paso interiores							
 	**3.8**	Espacio libre a ambos lados (Ø 1.8 m)		**Conforme**	Ø 1.5 m	Ø 1.2 m	**Conforme**
	3.9	Angulo de apertura ≥ 90º		**Conforme**	**N/A**	**N/A**	**N/A**
	3.10	Anchura ≥ 0,8 m		**Conforme**	0,8 m	0,8 m	**97cm**
	3.11	Altura ≥ 2 m		**Conforme**	2 m	2 m	**243cm**
	3.12	Puertas automáticas (1,20 m ancho)		**No existen**	**N/A**	**N/A**	**N/A**
	3.13	Sistemas de comunicación, llamada o apertura (En su caso)	A la izquierda	**Conforme**	**N/A**	**N/A**	**N/A**
	3.14		Altura 0,9 m y 1,2 m	**Conforme**	**N/A**	**N/A**	**N/A**
	3.15		Fácil manipulación	**Conforme**	**N/A**	**N/A**	**N/A**
	3.16	Finanza de apertura ≤ 25 N		**Conforme**	**N/A**	**N/A**	**N/A**
	3.17	Picaportes, tiradores	Formas ergonómicas, fáciles de manejar	**Conforme**	De presión o palanca	De presión o palanca	**Conforme**
	3.18		Formas suaves y redondeadas, sección pref.	**Conforme**	**N/A**	**N/A**	**N/A**
	3.19		Altura (0.9-1.2 m)	**Conforme**	**N/A**	**N/A**	**105cm**
	3.20		Separados del plano de la puerta (4 cm.)	**Conforme**	**N/A**	**N/A**	**N/A**
	3.21	Contraste cromático entre puertas y paredes		**Conforme**	**N/A**	**N/A**	**N/A**
	3.22	Ventanas o mirillas (a 1,1 m. de altura)		**No existen**	**N/A**	**N/A**	**N/A**
	3.23	Salida de emergencia	Apertura de doble barra (0.9m y 0.2m)	**No existen**	**N/A**	**N/A**	**N/A**
	3.24	Puertas de apertura automática	Velocidad (≤ 0.5 m/s)	**No existen**	**N/A**	**N/A**	**N/A**
	3.25		Mecanismos de minoración de velocidad	**No existen**	**N/A**	**N/A**	**N/A**
	3.26		Cedulas de barrido vertical	**No existen**	**N/A**	**N/A**	**N/A**
	3.27		Mecanismo manual de parada del sistema de apertura	**No existen**	**N/A**	**N/A**	**N/A**
	3.28	Puertas acristaladas	Zócalo protector	**Conforme**	**N/A**	**N/A**	**N/A**
	3.29		a 0,4 m	**Conforme**	a 0,3 m	-	**Conforme**
	3.30		Contraste cromático Si	**Conforme**	**N/A**	**N/A**	**N/A**
	3.31		Bandas señalizadoras horizontales (20	**No Conforme**	5 cm. Mínima	-	**No Conforme**

	3.32		Bordes inferioresa 1.5 m y 0.9 m del suelo	**No Conforme**	1,5 m	-	**No Conforme**

4		DOTACION DE ELEMENTOS ACCESIBLES						
		Requerimiento normativo			Valor normal			
					Accesible (CTE)	Accesible (CCLM)	Practicable (CCLM)	Situación actual
		Punto de atención accesible						
	4.1	Mostradores y ventanillas de atención al público	Altura ≤ 1.1 m		No Conforme	N/A	N/A	N/A
	4.2		Tramo de altura 0.8 m y longitud > 1.2		No Conforme	N/A	N/A	N/A
	4.3		Hueco en parte inferior 0.7 m x 0.5 m		No Conforme	N/A	N/A	N/A
	4.4		Intensidad de luz 500 lux		Practicable	N/A	N/A	N/A
	4.5		Dispositivo de intercomunicación dotado de bucle de inducción o similar (en su caso)		No Conforme	N/A	N/A	N/A
	4.6	Punto de llamada accesible	Sistema intercomunicador bidireccional	Mecanismo accesible	No Conforme	N/A	N/A	N/A
	4.7		Rotulo indicativo de su función		No Conforme	N/A	N/A	N/A
	4.8	Salas de espera (Reserva de plazas s/4.36.)			No aplica	N/A	N/A	N/A
	4.9		Distancia entre filas de asientos ≥ 0.9 m		No aplica	N/A	N/A	N/A
	4.10		Al menos un asiento a 45 cm del suelo con reposabrazos abatibles a 20 cm del asiento		No aplica	N/A	N/A	N/A
	4.11	Señalización	Indicativo táctil para distinción de hombres y mujeres		No Conforme	Si	-	No Conforme
	4.12		Letras "H" y "M" en autorrelieve		No Conforme	Si	-	No Conforme
		Aseos (se analiza uno de los cuatro existentes para el público)						
	4.13	Nº elementos para cada sexo. Uno por cada 10 o fracción			Conforme	N/A	N/A	N/A
	4.14	Espacio libre sugerido 1,8m			Conforme	N/A	N/A	N/A
	4.15	Espacio distribución interior cabina Ø2.2 m, Ø1.5 m (Recomendación SUA)			Conforme	N/A	N/A	N/A
	4.16	Puerta	Anchura > 0.9m		No Conforme	N/A	N/A	82cm
	4.17		Zocalo protector en ambas caras altura >30cm		Conforme	N/A	N/A	N/A
	4.18		Abatible hacia el exterior o corredera		Conforme	N/A	N/A	N/A
	4.19		Mecanismo de cierre de fácil manejo, posibilidad de apertura desde el exterior		Conforme	N/A	N/A	N/A
	4.20	Sistema de alarma ≥0.4 m del suelo tipo cordón o similar			No Conforme	N/A	N/A	N/A
	4.21	Altura mínima interior de la cabina 2.2 m			Conforme	N/A	N/A	N/A
	4.22	Pavimento		antideslizante	Conforme	N/A	N/A	N/A
	4.23	Espejos		Borde inferior altura <0,9m	No Conforme	0,9m max	-	No Conforme
	4.24			Con un ligero desplome	No Conforme	N/A	N/A	No Conforme
	4.25	Perchas, toalleros, etc.		Altura 0,9-1,2m	No Conforme	N/A	N/A	176cm
	4.26	Lavabo		Sin pedestal	Conforme	Si existe, que no dificulte el acercamiento	-	Conforme
	4.27		Altura	Cara superior < 0,8m	No Conforme	N/A	N/A	86cm
	4.28			Cara inferior	N/A	0,65-0,75m	-	Conforme
	4.29		Grifo	Monomando con palanca alargada o automático	No Conforme	N/A	N/A	N/A
	4.30	Inodoro	Altura 45-50cm		Conforme	0,45-0,5m	-	48cm
	4.31		Anchura libre de obstáculos		Conforme	0,8m min	-	Conforme
	4.32		Equipo de transferencia anchura ≥80 cm y largo ≥75 cm		Conforme	N/A	N/A	N/A
	4.33			A ambos lados, al menos una abatible sobre la pared	Conforme	Si, 2.	-	Conforme
	4.34			Longitud 80-90cm	No Conforme	0,85m	-	78cm
	4.35			Altura 70-75cm	No Conforme	0,7-0,8m	-	60-77cm

4.36		Barras de apoyo	Distancia al eje del inodoro 30-35cm	Conforme	N/A	N/A	N/A
4.37			Permiten ejercer fuerza	Conforme	Si	-	Conforme
4.38			Son batientes	Conforme	Si	-	Conforme
4.39		Pulsado de descarga	De gran superficie y fácil de manipular	Conforme	N/A	N/A	N/A
4.40	Urinarios. Al menos uno a 45 cm del suelo, sin pedestal ni resaltes			No existen	N/A	N/A	N/A
4.41	Pavimentos	Antideslizante en seco		Conforme	Si	-	Conforme
4.42		Antideslizante en mojado		Conforme	Si	-	Conforme

Vestuarios							
	4.43	Reciento complementado con lavado e inodoro			No existen	N/A	N/A	N/A
	4.44	Pulsador de alarma. Al menos en dos paredes, a 20 cm del suelo. Uno junto al inodoro			No existen	N/A	N/A	N/A
	4.45	Espacio libre de distribución. Ø1.8 m			No existen	N/A	N/A	N/A
	4.46	Espacio libre en interior de cabina Ø1.8 m			No existen	Ø1.5 m	-	No existen
	4.47	Espacio libre de paso ≥ 1.2 m			No existen	N/A	N/A	N/A
	4.48	Puerta	Anchura > 0.9 m		No Conforme	0,8m min	-	87cm
	4.49		Zócalo protector en ambas caras >30cm de altura		No existen	N/A	N/A	N/A
	4.50		Abatible hacia el exterior o corredera		No existen	N/A	N/A	N/A
	4.51		Tiradores mediante mecanismo de presión o palanca		No existen	Si	-	No existen
	4.52		Mecanismo de cierre de fácil manejo, posibilidad de apertura desde el exterior		No existen	N/A	N/A	N/A
	4.53	Banco 0.6 m (profundidad) x 1.5 (anchura) x 0.45-0.5 m (altura)			No existen	N/A	N/A	N/A
	4.54	Ducha	Área de utilización nivelada con el pavimento circundante		No existen	N/A	N/A	N/A
	4.55		Anchura		Conforme	0,85m min	-	87cm
	4.56		Profundidad		No existen	1,20m min	-	No existen
	4.57		Asiento	Abatible y con respaldo	No existen	N/A	N/A	N/A
	4.58			Dimensiones 0.4m (profundidad) x 0.4 (anchura) x 0.45-0.5 m (altura)	No Conforme	Altura 0,45-0,5m	-	52cm
	4.59			Espacio a un lado ≥ 80 cm	No existen	N/A	N/A	N/A
	4.60		Grifería	Colocada en el centro	No existen	Si	-	No existen
	4.61			Situada en el centro del lado más largo	No existen	Si	-	No existen
	4.62			Altura	No existen	0,9-1,2m	-	No existen
	4.63		Pavimento	Antideslizante	No existen	Si	-	No existen
	4.64			Impermeabilizado mediante pendientes de desagüe	No existen	Si	-	No existen
	4.65			Valor de la pendiente de desagüe	No existen	0,02	-	No existen
	4.66			Presenta resaltes	No existen	No	-	No existen
	4.67			Rejillas con orificios menores a 2cm	No existen	Si	-	No existen
	4.68		Barras de apoyo		Conforme	N/A	N/A	80cm
	4.69	Bañera	Tiene un banco de apoyo para ayudar a la transferencia		No existen	Si	-	No existen
	4.70		Cuanto sobrepasa el borde superior de la bañera el asiento de una silla de ruedas		No existen	20cm max	-	No existen
	4.71	Pasamanos en paredes			No existen	N/A	N/A	N/A
	4.71	Altura de elementos de mando y control 80-120 cm			Conforme	N/A	N/A	N/A
	4.72	Altura de tomas de corriente o señal 40-120cm			Conforme	N/A	N/A	40cm
	4.73	Distancia a encuentros en rincón >35 cm			Conforme	N/A	N/A	N/A
	4.74	Interruptores y pulsadores de alarman automáticos o de fácil accionamiento			Conforme	N/A	N/A	N/A
	4.75	Contraste cromático			Conforme	N/A	N/A	N/A
	4.76	Interruptores de giro y palanca. No se admiten			Conforme	N/A	N/A	N/A
	4.77	Iluminación con temporización en aseos y vestuarios accesibles. No se admiten			Conforme	N/A	N/A	N/A

7		PLAZAS Y ESPACIOS RESERVADOS (EN ZONA DE GRADAS DE CAMPO DE FÚTBOL)						
COD.		Requerimiento normativo			Valor normal			
					Accesible (CTE)	Accesible(CCLM)	Practicable (CCLM)	Situación actual
	7.1	Plaza de espectador en silla de ruedas	Existen plazas de espectador reservadas para personas usuarias de silla de ruedas		**No Conforme**	Si	-	**No Conforme**
	7.2		Las plazas reservadas están situadas próximas a los accesos	1,5m de diamtetro de espacio libre junto a la puerta del conductor	**No Conforme**	Si	-	**No Conforme**
	7.3		Dimensiones	Anchura	**No Conforme**	0,85m min	-	**No Conforme**
	7.4			Profundidad	**No Conforme**		-	**No Conforme**
	7.5		Las plazas reservadas para personas usuarias de sillas de ruedas está debidamente señalizadas		**No Conforme**	1,20m min	-	**No Conforme**
	7.6	Zonas para espectadores con dificultades de comunicación	Existen zonas destinadas a personas con déficits visuales o auditivos		No aplica	Si	-	No aplica
	7.7		La ubicación permite reducir las dificultades de comunicación		No aplica	Si	-	No aplica
	7.8		Las zonas reservadas para personas con déficits visuales o auditivos están debidamente señalizadas		No aplica	Si	-	No aplica

51. **RECINTO DEL MERCADILLO MUNICIPAL**

NIVEL DE ACCESIBILIDAD GENERAL: PRACTICABLE

El Mercadillo de Ciudad Real se celebra todos los sábados de 9:00 a 14:00 en el Recinto Ferial de La Granja, ubicado en la Avenida del Descubrimiento. Se trata de unentorno comercial grande, con más de 200 puestos de venta, marcados según su númerode licencia. En estos últimos, se pueden adquirir multitud de artículos, como frutas y verduras, encurtidos, textiles, bisutería, perfumería, artesanía, plantas, etc.

Este mercado cuenta con una superficie de 22.151m^2, de los cuales 269 m^2 están construidos. Los dos edificios localizados en este complejo son de dominio público y albergan, por un lado, dependencias del ayuntamiento y, por otro, los aseos del recinto ferial. También cuenta con una zona de aparcamiento, de acceso público, que no contiene ninguna plaza reservada a personas con movilidad reducida.

Estas últimas se localizan a la entrada del recinto, cerca de la parte edificada. Setrata de dos plazas correctamente señalizadas verticalmente, pero cuya pintura y señalización horizontal se ve deteriorada por el uso y el paso del tiempo, por lo que convendría repintar las marcas en el pavimento. Paralelamente, las dimensiones de las PMR son correctas de acuerdo a la Orden TMA/851/2021, así como el acceso a la aceracolindante y el espacio reservado para la circulación entre ambas.



Figura x: Localización del Mercadillo de Ciudad Real. Vista aérea. Fuente: Google Earth.

Es posible desplazarse al recinto de diversas formas, pero es interesante recalcar laexistencia de varias rutas de autobús público (línea 2, 1A y 1B)) que permiten llegar al

mercadillo desde la localidad de Miguelturra en 50 min, o desde el Centro Comercial "El Parque" en 30 min. Esto permite establecer una buena conexión entre este entorno comercial y el resto de la capital, facilitando la movilidad urbana y promoviendo el usodel transporte público.

La inspección y análisis llevados a cabo en dicho entorno, a cargo del equipo redactor del Plan de Accesibilidad de Ciudad Real, mostraron distintas deficiencias enmateria de accesibilidad, aunque es cierto que se trata de un espacio amplio en el queel pavimento, si bien algo deteriorado, permite una fluida circulación por el recinto, favorecida, a su vez, por la anchura del espacio entre puesto y puesto.

El principal problema contrasta precisamente con esto último, puesto que el áreareservada para la atención al público en cada puesto no cumple en la gran mayoría decasos con las medidas requeridas para mostradores de atención (altura máxima de 85cm). Tampoco las cumple el espacio reservado entre mobiliario para una correcta circulación y atención por parte del comercial, puesto que, según la Orden TMA/851/2021, el espacio libre debe ser mínimo inferior de 70x80x50 cm que y permitir laaproximación de una persona en silla de ruedas.

Conjuntamente, los aseos del recinto cuentan en su entrada con un itinerario alternativo, compuesto por una rampa, que solventa la imposibilidad de acceder al espacio para una persona con problemas de movilidad. En su interior, encontramos varioselementos de señalización con el símbolo de accesibilidad, lo cual cumple con la normativa actual. Sin embargo, en la entrada principal, este símbolo se encuentra malseñalizado al encontrarse a una distancia superior a la exigida por la Orden TMA/851/2021 (entre 0,80 y 1,20 m.).

También, los lavabos y retretes se encuentran conformes, ya que los primeros cuentan con un espacio libre inferior de 70x80x50 cm que permita la aproximación frontalde una persona en silla de ruedas y su cara superior se encuentra a una altura inferior a 85 cm; mientras que al menos un inodoro cuenta con un espacio lateral de transferencia, con una barra de apoyo fija en el lateral y una barra de apoyo abatible junto al espacio lateral de transferencia.

Reportaje fotográfico:


















SERVICIOS
PUBLICOS


Servicios
Caballeros







52. IMPEFE

NIVEL GENERAL DE ACCESIBILIDAD: PRACTICABLE

1	ACCESIBILIDAD AL EDIFICIO								
COD.	Requerimiento normativo						Valor normal			
							Accesible (CTE / DALCO)	Accesible (CCLAM)	Practicable (CCLM)	Situación actual
Espacios exteriores										
	1.1	Existencia de itinerario accesible	Desnivel				Conforme	2 cm max	-	Conforme
	1.2		Pendiente				Conforme	6% máx	-	Conforme
	1.3		Anchura calles y caminos de acceso				Conforme	1m	0,9m	Conforme
	1.4		Altura libre de obstáculos				Conforme	2,10m	-	Conforme
	1.5		Planos maquetas				No Conforme	N/A	N/A	N/A
Acceso al edificio (Se evalua puerta de acceso pricipal)										
	1.6	Al mismo nivel que el pavimento exterior/rampa					Conforme	12cm max	-	Conforme
	1.7	Contraste cromático					Conforme	N/A	N/A	N/A
	1.8	Buena iluminación					Conforme	N/A	N/A	N/A
	1.9	Señalización	Número y/o letra del portal + uso del edificio	Número y/o letra del portal + uso del edificio	a la derecha o junto al portero automático		No Conforme	N/A	N/A	N/A
	1.10				altura entre 1.5 m y 1.6 m		No Conforme	N/A	N/A	N/A
	1.11			SIA			No Conforme	N/A	N/A	N/A
	1.12	Sistemas de comunicación, llamada o apertura (en su caso)			a la izquierda		Conforme	N/A	N/A	N/A
	1.13				altura entre 0.9 m y 1.2 m		Conforme	N/A	N/A	N/A
	1.14				fácil manipulación		Conforme	N/A	N/A	N/A
Escaleras										
	1.15	Existe algún escalón aisaldo					No existe	No	-	No existe
	1.16	Escalón aisaldo					No existe	-	14 cm max	No existe
	1.17	Tramos de escaleras (Si/No)					No existe	N/A	N/A	No existe
	1.18	Espacio libre plano con una profundidad mínima de 1,20m					No existe	-	Sí	No existe
Puertas exteriores										
	1.19	Dimensiones	Anchura hueco de la puerta				Conforme	0,80m		Conforme
	1.20		Altura hueco de la puerta				Conforme	2m		Conforme
	1.21		Si existen dos o más hojas, anchura de la hoja mayor				Conforme	0,80m		Conforme
	1.22	Espacio de maniobra	Permite insrcribir un círculo a ambos lados de la puerta de diámetro				Conforme	1,50m	1,20m	Conforme
	1.23	Identificación	Vidrio de seguridad				Conforme	Si		Conforme
	1.24		Cuando sea de vidrio trasnparente, posee zócalo de material y color contrastado				Conforme	Si		Conforme
	1.25		Altura del zócalo				Conforme	30cm min		Conforme
	1.26		Franja de señalización horizontal				No existe	Si		No existe
	1.27		Anchura de la franja				No existe	5cm min		No existe
	1.28		Franja con contraste cromático				No existe	Si		No existe
	1.29		¿A que altura se encuentra la franja de señalización del suelo?				No existe	1,50m		No existe
	1.30	Al mismo nivel que el pavimento exterior/rampa			Ø 1.5 m	Ø 1.4 m	Conforme	N/A	N/A	N/A
	1.31	Ángulo de apertura			≥ 90º		Conforme	N/A	N/A	N/A
	1.32	Fuerza apertura			≤ 25 N		Conforme	N/A	N/A	N/A
	1.33	Felpudo (en su caso)			Fijo y enrasado con el pavimento		Conforme	N/A	N/A	N/A
	1.34	Accionamiento	Picaportes, tiradores		Formas ergonómicas, fáciles de manipular		Conforme	N/A	N/A	N/A
	1.35				Formas suaves y redondeadas, sección preferentemente circular, pomos no		Conforme	N/A	N/A	N/A
	1.36				Altura 0.9-1.2m, los verticales a 40 cm del suelo		Conforme	N/A	N/A	N/A
	1.37				Separados 4 cm del plano de la puerta		Conforme	N/A	N/A	N/A
	1.38	Salidas de emergencia			Apertura de doble barra: 0.9 m y 0.2 m		Conforme	N/A	N/A	N/A
	1.39	Puertas de apertura automática			Velocidad ≤ 0.5 m/s		Conforme	N/A	N/A	N/A
	1.40				Mecanismos de minoración de la velocidad		Conforme	N/A	N/A	N/A
	1.41				Cédulas de barrido vertical		Conforme	N/A	N/A	N/A
	1.42				Mecanismo manual de parada delsistema de apertura y cierre		Conforme	N/A	N/A	N/A
	1.43	Puertas acristaladas			Vidrio de seguridad		Conforme	N/A	N/A	N/A
	1.44				Zócalo protector de 0.4 m		Conforme	N/A	N/A	N/A
	1.45				Bandas señalizadoras horizontales de 20 cm: contraste cromático, bordes inferiores a 1.5m y 0.9 m del suelo		No Conforme	N/A	N/A	N/A

Vestíbulo								
	1.46	Espacio libre	Ø 1.5 m	Ø 1.4 m	Conforme	N/A	N/A	N/A
	1.47	Iluminación permanente, sin sombras	Min 300 lux		Conforme	N/A	N/A	N/A
	1.48	Contraste cromático			Conforme	N/A	N/A	N/A
	1.49	Pavimentos duros, antideslizantes, continuos y planos			Conforme	N/A	N/A	N/A
	1.50	Interruptores fácilmente localizables, buen contraste cromático, piloto luminoso, fáciles de manipular, altura entre 0.9 y 1.2 m del sueño			Conforme	N/A	N/A	N/A
	1.51	Mobiliario, mostradores y ventanillas accesibles			No Conforme	N/A	N/A	N/A
	1.52	Recomendable planos y maquetas	En relieve, sin cubrir, coloración contrastada		No Conforme	N/A	N/A	N/A
	1.53		Rotulación adecuada		No Conforme	N/A	N/A	N/A
	1.54		Recomendable planos sonoros		No Conforme	N/A	N/A	N/A
	1.55		Altura 0.9 m – 1.2 m		No Conforme	N/A	N/A	N/A

2		ACCESIBILIDAD ENTRE PLANTAS						
COD.		Requerimiento normativo			Valor normal			
					Accesible (CTE)	Accesible (CCLM)	Practicable (CCLM)	Situación actual
Ascensor accesible								
 	2.1	Ascensor	Superficie libre (Ø1.8m)		Conforme	Ø1.8m	Ø1.4	Conforme
	2.2		Iluminación	Recomendable 100 lux	Conforme	N/A	N/A	N/A
	2.3		Recomendable franja señalizadora en zona de embarque 1.4m x 1.1m		No Conforme	N/A	N/A	N/A
	2.4		Indicadores de piso	A 1.5m (DB-SUA)	Conforme	N/A	N/A	N/A
	2.5			En la jamba, a la derecha de embarque	Conforme	N/A	N/A	N/A
	2.6			En autorrelieve y Braile	Conforme	N/A	N/A	N/A
	2.7		Avisadores sonoros y luminosos		No Conforme	N/A	N/A	N/A
	2.8		Pulsadores de llamada	Accionados por presión	Conforme	N/A	N/A	N/A
	2.9			Altura entre 0.9m y 1.2m	Conforme	N/A	N/A	N/A
	2.10			En todas las plantas en el mismo lado	Conforme	N/A	N/A	N/A
		Cabina						
 	2.11		Anchura libre de paso (0.9m)		Conforme	0.9m	0.8m	Conforme
	2.12		Dimensiones mínimas (1.4m x 1.1m)		Conforme	1.4m x 1.1m	1.4m x 1.1m	Conforme
	2.13		Embarque en distinta dirección (1.4m x 1.1m)		Dirección única	1.4m x 1.1m	1.4m x 1.1m	Dirección única
	2.14		Diferencia de nivel con la plataforma de acceso (20mm)		Conforme	N/A	N/A	N/A
	2.15		Separación hueco (35mm)		Conforme	N/A	N/A	N/A
	2.16		Pavimento	Duro, antideslizante, liso y fijo	Conforme	N/A	N/A	N/A
	2.17		Botonera	En un lateral	Conforme	N/A	N/A	N/A
	2.18			Altura pulsadores (0,9-1,2m)	Conforme	N/A	N/A	N/A
	2.19			Con iluminación anterior	Conforme	N/A	N/A	N/A
	2.20			Coloración contrastada	Conforme	N/A	N/A	N/A
	2.21			Números en autorelieve y braille	Conforme	N/A	N/A	N/A
	2.22		Pulsador de alarma y parada bien diferenciado del resto		Conforme	N/A	N/A	N/A
	2.23		Marcador posicional luminoso que señale la planta tanto en parada como en transito		No Conforme	N/A	N/A	N/A
	2.24		Iluminación interior >100 lux		Conforme	N/A	N/A	N/A
	2.25		Pasamanos continuo	Altura 85-95cm	Conforme	90-95cm	-	Conforme
	2.26			Separación de la pared 4cm	Conforme	4cm	-	Conforme
	2.27			Diseño anatómico	Conforme	N/A	N/A	N/A
	2.28			Diámetro de la sección del pasamanos	Conforme	3-5cm	-	Conforme
	2.29		Indicador acústico		No Conforme	N/A	N/A	N/A
	2.30		Identificación de cada planta	Número junto a la puerta en autorrelieve que identifique la planta	Conforme	Si	-	Conforme
	2.31			Dimensiones del número	Conforme	10X10cm min	-	Conforme
	2.32			Altura máxima desde el suelo	Conforme	1,40m max	-	Conforme
	2.33		Espejo laminado de seguridad enfrente de la puerta de acceso, a ser posible		Conforme	N/A	N/A	N/A
Escaleras (DE ACCESO A SALAS SUPERIORES)								
	2.55	Dimensiones	Anchura útil de paso		Conforme	1m min	-	Conforme
	2.56	Escalones	En escaleras de proyección recta	Medida de la huella	No existe	30cm min	-	No existe
	2.57			Medida de la tabica	No existe	16cm max	-	No existe
	2.58		En escaleras de proyección no recta	Medida de la huella (tomada a 40cm de la cara interior)	Conforme	30cm min	-	Conforme
	2.59		Los escalones no presentan bocel		Conforme	No	-	Conforme
	2.60	Rellanos	Número de escalones seguidos sin rellano intermedio		Conforme	12 unidades máx	-	Conforme
	2.61		Longitud de los rellanos intermedios		Conforme	1,20m min	-	Conforme
	2.62	Barandillas y pasamanos	Dispone de barandillas que pueden ser utilizadas en ambos sentidos de la circulación		No Conforme	Si	-	No Conforme
	2.63		Están situados a doble altura		No Conforme	Si	-	No Conforme
	2.64		Altura superior		No Conforme	0,90-0,95m	-	No Conforme
	2.65		Altura inferior		No Conforme	0,70-0,75m	-	No Conforme
	2.66		Los pasamanos son continuos entre tramo y tramo de escalera		No Conforme	Si	-	No Conforme
	2.67		El pasamnaos tiene un diseño anatómico		No Conforme	Si	-	No Conforme
	2.68		Diámetro de la sección del pasamanos		No Conforme	5cm	-	No Conforme

	2.69		Sepraración respecto del paramento vertical	**No Conforme**	5cm min	-	**No Conforme**

3		ACCESIBILIDAD EN LAS PLANTAS					
COD.		Requerimiento normativo		Valor normal			
Pasillos				Accesible	Accesible (CCLM)	Practicable (CCLM)	Situación actual
	3.1	Desniveles (Ausencia de desniveles o rampa)		Conforme	N/A	N/A	N/A
	3.2	Anchura ≥ 1.8 m ó 1.2 m		Conforme	1 m	0.9 m	Conforme
	3.3	Altura ≥2,10 m		Conforme	2,10 m	2,10 m	Conforme
	3.4	Espacios de giro (Ø 1.5 m)		Conforme	Ø 1.5 m	-	Conforme
	3.5	Mobiliario (Colocados al mismo lado)		Conforme	Libre de osbtáculos	-	Conforme
	3.6	Iluminación (Bien iluminados)		Conforme	N/A	N/A	N/A
	3.7	Pavimento (Antideslizante)		Conforme	Antideslizante	N/A	Conforme
Puertas de paso interiores							
	3.8	Espacio libre a ambos lados (Ø 1.8 m)		Conforme	Ø 1.5 m	Ø 1.2 m	Conforme
	3.9	Angulo de apertura ≥ 90º		Conforme	N/A	N/A	N/A
	3.10	Anchura ≥ 0,8 m		Conforme	0,8 m	0,8 m	Conforme
	3.11	Altura ≥ 2 m		Conforme	2 m	2 m	Conforme
	3.12	Puertas automáticas (1,20 m ancho)		No existen	N/A	N/A	N/A
	3.13	Sistemas de comunicación, llamada o apertura (En su caso)	A la izquierda	Conforme	N/A	N/A	N/A
	3.14		Altura 0,9 m y 1,2 m	Conforme	N/A	N/A	N/A
	3.15		Fácil manipulación	Conforme	N/A	N/A	N/A
	3.16	Finanza de apertura ≤ 25 N		Conforme	N/A	N/A	N/A
	3.17	Picaportes, tiradores	Formas ergonómicas, fáciles de manejar	Conforme	De presión o palanca	De presión o palanca	Conforme
	3.18		Formas suaves y redondeadas, sección pref.	Conforme	N/A	N/A	N/A
	3.19		Altura (0.9-1.2 m)	Conforme	N/A	N/A	N/A
	3.20		Separados del plano de la puerta (4 cm.)	Conforme	N/A	N/A	N/A
	3.21	Contraste cromático entre puertas y paredes		Conforme	N/A	N/A	N/A
	3.22	Ventanas o mirillas (a 1,1 m. de altura)		No existen	N/A	N/A	N/A
	3.23	Salida de emergencia	Apertura de doble barra (0.9m y 0.2m)	Conforme	N/A	N/A	N/A
	3.24	Puertas de apertura automática	Velocidad (≤ 0,5 m/s)	No existen	N/A	N/A	N/A
	3.25		Mecanismos de minoración de velocidad	No existen	N/A	N/A	N/A
	3.26		Cedulas de barrido vertical	No existen	N/A	N/A	N/A
	3.27		Mecanismo manual de parada del sistema de	No existen	N/A	N/A	N/A
	3.28	Puertas acristaladas	Zócalo protector	No existen	N/A	N/A	N/A
	3.29		a 0,4 m	No existen	a 0,3 m	-	No existen
	3.30		Contraste cromático Si	No existen	N/A	N/A	N/A
	3.31		Bandas señalizadoras horizontales (20	No existen	5 cm. Mínima	-	No existen
	3.32		Bordes inferiores a 1.5 m y 0.9 m del suelo	No existen	1,5 m	-	No existen

4		DOTACION DE ELEMENTOS ACCESIBLES						
		Requerimiento normativo			Valor normal			
					Accesible (CTE)	Accesible (CCLM)	Practicable (CCLM)	Situación actual
		Punto de atención accesible						
	4.1	Mostradores y ventanillas de atención al público	Altura ≤ 1.1 m		No Conforme	N/A	N/A	N/A
	4.2		Tramo de altura 0.8 m y longitud > 1.2		No Conforme	N/A	N/A	N/A
	4.3		Hueco en parte inferior 0.7 m x 0.5 m		No Conforme	N/A	N/A	N/A
	4.4		Intensidad de luz 500 lux		Conforme	N/A	N/A	N/A
	4.5		Dispositivo de intercomunicación dotado de bucle de inducción o similar (en su caso)		No Conforme	N/A	N/A	N/A
	4.6	Punto de llamada accesible	Sistema intercomunicador bidireccional	Mecanismo accesible	No Conforme	N/A	N/A	N/A
	4.7		Rotulo indicativo de su función		No Conforme	N/A	N/A	N/A
	4.8	Salas de espera (Reserva de plazas s/4.36.)			No aplica	N/A	N/A	N/A
	4.9		Distancia entre filas de asientos ≥ 0.9 m		No aplica	N/A	N/A	N/A
	4.10		Al menos un asiento a 45 cm del suelo con reposabrazos abatibles a 20 cm del asiento		No aplica	N/A	N/A	N/A
	4.11	Señalización	Indicativo táctil para distinción de hombres y mujeres		No Conforme	Si	-	No Conforme
	4.12		Letras "H" y "M" en autorrelieve		No Conforme	Si	-	No Conforme
		Aseos (se localizan ADAPTADOS en todas las plantas)						
	4.13	Nº elementos para cada sexo. Uno por cada 10 o fracción			Conforme	N/A	N/A	N/A
	4.14	Espacio libre sugerido 1,8m			Conforme	N/A	N/A	N/A
	4.15	Espacio distribución interior cabina Ø2.2 m, Ø1.5 m (Recomendación SUA)			Conforme	N/A	N/A	N/A
	4.16	Puerta	Anchura > 0.9m		Conforme	N/A	N/A	N/A
	4.17		Zocalo protector en ambas caras altura >30cm		Conforme	N/A	N/A	N/A
	4.18		Abatible hacia el exterior o corredera		Conforme	N/A	N/A	N/A
	4.19		Mecanismo de cierre de fácil manejo, posibilidad de apertura desde el exterior		Conforme	N/A	N/A	N/A
	4.20	Sistema de alarma ≥0.4 m del suelo tipo cordón o similar			No Conforme	N/A	N/A	N/A
	4.21	Altura mínima interior de la cabina 2.2 m			Conforme	N/A	N/A	N/A
	4.22	Pavimento		antideslizante	Conforme	N/A	N/A	N/A
	4.23	Espejos		Borde inferior altura <0,9m	Conforme	0,9m max	-	Conforme
	4.24			Con un ligero desplome	No Conforme	N/A	N/A	N/A
	4.25	Perchas, toalleros, etc.		Altura 0,9-1,2m	Conforme	N/A	N/A	N/A
	4.26	Lavabo		Sin pedestal	Conforme	Si existe, que no dificulte el acercamiento	-	Conforme
	4.27		Altura	Cara superior < 0,8m	Conforme	N/A	N/A	N/A
	4.28			Cara inferior	N/A	0,65-0,75m	-	Conforme
	4.29		Grifo	Monomando con palanca alargada o automático	Conforme	N/A	N/A	N/A
	4.30	Inodoro	Altura 45-50cm		Conforme	0,45-0,5m	-	Conforme
	4.31		Anchura libre de obstáculos		Conforme	0,8m min	-	Conforme
	4.32		Equipo de transferencia anchura ≥80 cm y largo ≥75 cm		Conforme	N/A	N/A	N/A
	4.33			A ambos lados, al menos una abatible sobre la pared	Conforme	Si, 2.	-	Conforme
	4.34			Longitud 80-90cm	Conforme	0,85m	-	Conforme
	4.35			Altura 70-75cm	Conforme	0,7-0,8m	-	Conforme

	4.36		Barras de apoyo	Distancia al eje del inodoro 30-35cm	**Conforme**	**N/A**	**N/A**	**N/A**
	4.37			Permiten ejercer fuerza	**Conforme**	Si	-	**Conforme**
	4.38			Son batientes	**Conforme**	Si	-	**Conforme**
	4.39		Pulsado de descarga	De gran superficie y fácil de manipular	**Conforme**	**N/A**	**N/A**	**N/A**
	4.40	Urinarios. Al menos uno a 45 cm del suelo, sin pedestal ni resaltes			**No existen**	**N/A**	**N/A**	**N/A**
	4.41	Pavimentos	Antideslizante en seco		**Conforme**	Si	-	**Conforme**
	4.42		Antideslizante en mojado		**Conforme**	Si	-	**Conforme**

5		INFORMACIÓN Y SEÑALIZACIÓN			
COD.		Requerimiento normativo	Valor normal		Situación actual
			CTE DB SUA 9	UNE 170001-1:2007	
	1.4	Entrada al edificio	SIA + flecha direccional en su caso	Número y/o letra del portal + uso del edificio. A la derecha o junto al portero automático	No Conforme
	5.1	Itinerarios accesibles	SIA	Indicadores en autorrelieve y Braille(en zona ergonómica de interacciónde l brazo), sin pantallas o cristaleras, iluminación uniforme, contrate cromático	No Conforme
	5.2	Ascensores accesibles	SIA		No Conforme
	5.3	Plazas reservadas: Usuarios de silla de ruedas	SIA		No aplica
		Plazas reservadas: Usurarios con discapacidad auditiva			No aplica
	5.4	Plazas de aparcamiento accesibles	SIA		No Conforme
	5.5	Servicios higiénicos de uso general	Pictogramas normalizados de sexo,alto relieve, contraste cromático, altura 0.8-1.2m, junto al marco, a la derecha de la puerta y en el sentido de la entrada		No Conforme
	5.6	Servicios higiénicos accesibles	SIA		No Conforme
	5.7	Escaleras y rampas	Bandas señalizadoras visuales y táctiles en el acceso, 80 cm , anchura del itinerario y acanaladas perpendiculares al eje de la escalera	Franjas señalizadoras en escalerasy rampas del itinerario accesible	No Conforme
	5.8	Grandes vestíbulos	Itinerario accesible hasta un punto de atención o de llamada accesible: Banda señalizadora visual y táctil, acanaladura paralela a la direcciónde la marcha y anchura 40cm	Recomendable franja-guía de dirección	No Conforme
				Recomendable placas de orientación en vestíbulos con varias opcionesde recorridos	
				Recomendable planos y maquetas	
				Bucle magnético y amplificadores	

53. PLAZA DE TOROS

NIVEL DE ACCESIBILILIDAD GENERAL: PRACTICABLE

La Plaza de toros de Ciudad Real es un coso taurino de segunda categoría construido en 1843. Su peculiar composición, a partir de materiales ligeros, dejan esta estructura a merced de los agentes meteorológicos, por lo que ha sufrido numerosos deterioros con sus consiguientes reformas. Su capacidad de aforo es de 7740 espectadores sentados y se divide en secciones de barrera, contrabarrera, tendido bajo, tendido alto, tribuna y andanada.



Plano: Localización de la Plaza de Toros. Vista aérea. Fuente: Google Earth

Como se ha adelantado, esta plaza ha sufrido importantes daños a lo largo el tiempo. Actualmente, la estructura se encuentra en obras, por lo que su inspección no pudo llevarse a cabo de la misma manera que los demás edificios municipales. Son muchas las carencias y limitaciones que el edificio presentaba antes de empezar su intervención, incumpliendo normas vigentes de obligado cumplimiento, como en lo referente a la accesibilidad.

En este sentido, el análisis de los planos de dicho proyecto, ha

permitido realizaruna descripción del resultado final que se espera al finalizar las reformas. Para llevarlo a cabo, ha sido fundamental contar con la información plasmada tanto en los planos deplanta, como los de sección.

A partir de estos documentos, es posible establecer el grado de mejora esperadoen materia de accesibilidad en áreas abiertas al público, como son los aseos, ascensoresy gradas.

Respecto al primero, se presenta una reforma integral de los servicios higiénicos,dotándolos de entradas con una anchura conforme y abatibles hacia el exterior, así como de, al menos, un urinario reservado a personas con movilidad reducida. Estos inodoros, ubicados con suficiente anchura como para salvar los obstáculos, contienenbarras de apoyo a ambos lados, con una longitud comprendida entre los 80 y 90 cm, loque las describe como conformes. Por su parte, los lavabos no cuentan con pedestal,pero no queda claro si los grifos incorporan monomandos con palanca alargada o automáticos.

Los ascensores, que comunican la entrada con el resto de plantas superiores, tienen un radio mayor de 1,8 m. de superficie libre, por lo que el usuario con movilidadreducida podría hacer uso de ellos sin problema. No se especifica el estado de los indicadores de piso, la iluminación, pulsaciones de llamadas, ni la existencia de franjasseñalizadoras.

En cuanto a las gradas y zona de representación, el proyecto incorpora 11 plazasdestinadas a personas con movilidad reducida, repartidas entre la primera y segundaplanta, a las cuales se accede desde una pequeña rampa que forma parte del itinerarioestablecido entre el ascensor y los asientos destinados al público. Dicha rampa cuenta con pendiente longitudinal y transversal conformes, así como barandillas y pasamanos adaptados a la normativa vigente.

Antes de acabar este apartado, es importante recalcar que el proyecto vigente de obra está destinado a que la Plaza de Toros de Ciudad

Real sea un espacio accesible, cumpliendo con la normativa actual en materia de accesibilidad, tanto a nivel nacional(Orden TMA/851/2021) como autonómico (Ley 1/1994 de Accesibilidad y Eliminación de Barreras Arquitectónicas).

55. **CEMENTERIO**

NIVEL DE ACCESIBILILIDAD GENERAL: PRACTICABLE

El cementerio municipal de Ciudad Real se localiza en la Carretera de Toledo. Suhorario se divide según el período estival, estando en invierno (16 septiembre – 30 junio)abierto de 8:00 a 18:00 horas, y en verano (1 de julio – 15 de septiembre) de 8:00 a 19:00. En ambos casos, el horario será continuo los fines de semana y festivos, pero los demás días permanecerá cerrado de 13:00 a 16:00 y de 13:00 a 17:00, respectivamente.

Para llevar a cabo sus actividades propias, este cementerio cuenta con dos tanatorios: "Tanatorio – Crematorio Ciudad Real" y "Funeraria Tanatorio Alfonso X El SabioS.L.



Localización del Cementerio de Ciudad Real. Vista aérea. Fuente: Google Earth.

El complejo se compone por ocho patios compuestos por conjuntos de lápidas ytumbas, que conforman estrechos pasillos entre ellas mismas que no ofrecen espaciosuficiente para una correcta movilidad por ellas, de hecho, dista mucho de alcanzar lasmedidas mínimas (1,80 m. de ancho) para cumplir con lo plasmado en la Orden TMA/851/2021. Por su parte, el patio 9 se compone de nichos columbrados, donde elitinerario establecido se presenta en mejores condiciones en cuanto a términos de accesibilidad,

ya que. en la mayoría del recorrido, se alcanzan, si no se superan, los 1,80 m de ancho.

En cuanto a su estado y mantenimiento, el sitio precisa de una actuación de mejora sobre el pavimento, puesto que, aunque se mantiene liso y enrasado, su deterioro es notable en algunos puntos. A su vez, la existencia de cantos rodados supone un *hándicap* para llevar a cabo una correcta movilidad por el recinto.

Otro asunto a evaluar es el estado de los aseos. Se trata de dos baños, separados por sexo, que cuentan con elementos adaptados a personas con necesidades específicas. Por un lado, el lavabo cuenta con un espacio libre interior de 70x80x50 cm que permite la aproximación frontal de una persona en silla de ruedas. Por otro, el inodoro cuenta con un espacio lateral de transferencia (mayor de (80 cm de anchura y 120 cm de fondo), una barra de apoyo a ambos lados y una altura comprendida entre los 45 y 50 cm.

Reportaje fotográfico:









PATIO
DPTO






ANEXO II: PROPUESTAS DE ACTUACIONES VALORADAS

1. EDIFICIOS

ACTUACIONES Y PRESUPUESTO ESTIMADO - 1 - AYUNTAMIENTO							
PROPUESTA			PRECIO	UNIDAD	MEDICIÓN	TOTAL	PRIORIDAD
Acceso al edificio							
Señalización	Número y/o letra del portal + uso del edificio: a la derecha o junto al portero automático	Suministro y colocación de cartel informativo, cromáticamente contrastado y en Braille	35,00 €	UD	1	35,00 €	ALTA
	Número y/o letra del portal + uso del edificio: altura entre 1.5 m y 1.6 m						
	SIA						
Puertas exteriores							
Salidas de emergencia	Apertura de doble barra: 0.9 m y 0.2 m	Block de puerta cortafuegos homologada, de madera, EI1 30-C5, de una hoja, lisa, de 203x82,5x4,5 cm, compuesto por alma de tablero aglomerado de partículas ignífugo, recubierto con laminado de alta presión (HPL), cantos de placa laminada compacta de alta presión (HPL), bastidor de madera maciza y cerco de madera maciza.	296,49 €	UD	1	296,49 €	ALTA
Ascensor accesible							
Franja señalizadora en zona de embarque 1.5m x 1.5m		Señalización zona de embarque del ascensor (por planta)	52,35 €	UD	1	52,35 €	MEDIA
Botonera	Con iluminación anterior	Suministro e instalación de botonera con iluminación anterior, marcador posicional luminoso e indicar acústico de planta en plataforma elevadora y/o ascensor. Retirada del anterior.	596,70 €	UD	1	596,70 €	MEDIA
	Coloración contrastada						

Pasamanos continuo	Altura de 0.9 +- 0.05m	Pasamanos metálico ergonómico separado 5 cm del paramento de manera que pueda recorrerse todo el tramo con la mano sin interrupciones, formado por tubo hueco circular de acero laminado en frío de diámetro 50 mm, incluso p.p. de patillas de sujeción a base de redondo liso macizo de 16 mm separados cada 50 cm, montaje en obra. Instalado conforme a CTE DB SUA-9.	36,29 €	ML	1	36,29 €	MEDIA
Escaleras (para acceder a todas las plantas)							
Pasamanos	A ambos lados si A>1.2m, intermedios si A>2.4m	Suministro y colocación de pasamanos anclado a pared	155,29 €	ML	15	2.329,35 €	ALTA
Bandas señalizadoras visuales y táctiles en el acceso: 80 cm, anchura del itinerario y acanaladuras perpendiculares al eje de la escalera		Suministro y colocación de franja táctil al principio y final de rampa o escalera	85,35 €	M2	10	853,50 €	MEDIA
Zonas de atención al público y salas de espera							
Mostradores y ventanillas de atención al público	Punto de llamada accesible	Suministro y colocación de mostrador accesible, con retirada del antiguo.	1.910,01 €	UD	1	1.910,01 €	MEDIA
	Altura ≤ 1.1 m						
	Tramo de altura 0.8 m y longitud > 1.2						
	Hueco en parte inferior 0.7 m x 0.5 m						
	Intensidad de luz 500 lux						
Aseos (ADAPTADOS DISPONIBLES EN PRIMERA PLANTA)							
Espejos	Con un ligero desplome	Colocación de espejo inclinado	88,45 €	UD	1	88,45 €	ALTA
Información y señalización							

Itinerarios accesibles	SIA	Suministro y colocación de cartel informativo, cromáticamente contrastado y en Braille	35,00 €	UD	1	35,00 €	MEDIA
Ascensores accesibles	SIA	Suministro y colocación de cartel informativo, cromáticamente contrastado y en Braille	36,00 €	UD	2	72,00 €	MEDIA
Plazas reservadas: Usuarios de silla de ruedas	SIA	Suministro y colocación de cartel informativo, cromáticamente contrastado y en Braille	35,00 €	UD	1	35,00 €	MEDIA
Grandes vestíbulos	Itinerario accesible hasta un punto de atención o de llamada accesible: Banda señalizadora visual y táctil, acanaladura paralela a la dirección de la marcha y anchura 40cm	Franja guía de encaminamiento	23,50 €	ML	176	4.136,00 €	BAJA
		Recomendable placas de orientación en vestíbulos con varias opciones de recorridos	35,00 €	UD	4	35,00 €	MEDIA
		Suministro y puesta en obra de plano de situación en Braille, de 300 x 420 mm según normativa de la Comisión en Braille Española de la ONCE y con la norma española UNE 17002-2009	143,33 €	UD	2	286,66 €	ALTA
Plazas reservadas (en SALA DE PRENSA)							
Plaza reservada para usuarios de silla de ruedas	Una por cada 100 asientos o fracción en salas de espera con asientos fijos y espacios de pública concurrencia	Pintado de plaza de Movilidad Reducida, de 1,5 x 1,5 metros y suministro e instalación de asiento anejo para acompañante.	368,80 €	UD	2	737,60 €	ALTA
	0.8 x 1.2m en aproximación frontal						
	0.8 x 1.5m en aproximación lateral						
	Asiento anejo para el acompañante						
	Itinerario accesible y próxima al acceso y salida del recinto						
RESUMEN / TOTAL PEM						**11.535,40 €**	

PLAN DE COMUNICACIÓN		
Concepto	Precio Unidad	Importe Factura
9 lámparas de señalética	725,00 €	6.525,00 €
10 lámparas Philips Hue E27	55,00 €	550,00 €
10 plafones E27	9,00 €	90,00 €
1 Smartband	49,00 €	49,00 €
6 Caja de IA	2.345,00 €	14.070,00 €
9 Carteles Pared	15,00 €	135,00 €
6 Carteles Mostrador	88,00 €	528,00 €
Instalación		3.575,00 €
Montaje de Componentes		802,50 €
Gestión de Proyecto		2.146,40 €
AYUNTAMIENTO		**28.470,90 €**

ACTUACIONES Y PRESUPUESTO ESTIMADO - 2- MERCADO MUNICIPAL							
PROPUESTA			PRECIO	UNIDAD	MEDICIÓN	TOTAL	PRIORIDAD
Acceso al edificio							
Señalización	Número y/o letra del portal + uso del edificio: a la derecha o junto al portero automático	Suministro y colocación de cartel informativo, cromáticamente contrastado y en Braille	35,00 €	UD	1	35,00 €	ALTA
	Número y/o letra del portal + uso del edificio: altura entre 1.5 m y 1.6 m						
	SIA						
Puertas exteriores							
Puertas acristaladas	Bandas señalizadoras horizontales de 20 cm: contraste cromático, bordes inferiores a 1.5 m y 0.9 m del suelo	Suministro y colocación de banda señalizadora de 20 cm de ancho y de marcado contraste cromático, en puertas acristaladas	40,25 €	UD	4	161,00 €	ALTA
Ascensor							
Instalación de ascensor		Ascensor eléctrico de adherencia de 0,63 m/s de velocidad, 4 paradas, 450 kg de carga nominal, con capacidad para 6 personas, nivel básico de acabado en cabina de 1000x1250x2200 mm, maniobra universal simple, puertas interiores automáticas de acero inoxidable y puertas exteriores automáticas en acero para pintar de 800x2000 mm.	14.913,97 €	UD	1	14.913,97 €	ALTA
Escaleras (para acceder a todas las plantas)							
Pasamanos	A ambos lados si A>1.2m, intermedios si A>2.4m	Suministro y colocación de pasamanos anclado a pared	155,29 €	ML	15	2.329,35 €	ALTA

Bandas señalizadoras visuales y táctiles en el acceso: 80 cm, anchura del itinerario y acanaladuras perpendiculares al eje de la escalera		Suministro y colocación de franja táctil al principio y final de rampa o escalera	85,35 €	M2	10	853,50 €	MEDIA
Zonas de atención al público y salas de espera							
Mostradores y ventanillas de atención al público	Altura ≤ 1.1 m	Suministro y colocación de mostrador accesible, con retirada del antiguo.	1.910,01 €	UD	1	1.910,01 €	MEDIA
	Tramo de altura 0.8 m y longitud > 1.2						
	Hueco en parte inferior 0.7 m x 0.5 m						
	Intensidad de luz 500 lux						
Aseos en planta baja							
Espejos	Con un ligero desplome	Colocación de espejo inclinado	88,45 €	UD	2	176,90 €	ALTA
Información y señalización							
Itinerarios accesibles	SIA	Suministro y colocación de cartel informativo, cromáticamente contrastado y en Braille	35,00 €	UD	2	70,00 €	MEDIA
Ascensores accesibles	SIA	Suministro y colocación de cartel informativo, cromáticamente contrastado y en Braille	36,00 €	UD	2	72,00 €	MEDIA
Grandes vestíbulos	Itinerario accesible hasta un punto de atención o de llamada accesible: Banda señalizadora visual y táctil, acanaladura paralela a la dirección de la marcha y anchura 40cm	Franja guía de encaminamiento	23,50 €	ML	45	1.057,50 €	BAJA
		Recomendable placas de orientación en vestíbulos con varias opciones de recorridos	35,00 €	UD	2	70,00 €	MEDIA
		Suministro y puesta en obra de plano de situación en Braille, de 300 x 420 mm según normativa de la Comisión en Braille	143,33 €	UD	1	143,33 €	ALTA

		Española de la ONCE y con la norma española UNE 17002-2009					
RESUMEN / TOTAL PEM						**21.792,56 €**	

PLAN DE COMUNICACIÓN		
Concepto	Precio Unidad	Importe Factura
16 lámparas de señalética	725,00 €	11.600,00 €
16 lámparas Philips Hue E27	55,00 €	880,00 €
16 plafones E27	9,00 €	144,00 €
1 Smartband	49,00 €	49,00 €
3 Tiras Led de 2 metros con batería	270,00 €	810,00 €
4 Caja de IA	2.345,00 €	9.380,00 €
16 Carteles Pared	15,00 €	240,00 €
4 Carteles Mostrador	88,00 €	352,00 €
Instalación		5.148,00 €
Montaje de Componentes		1.070,00 €
Gestión de Proyecto		2.114,00 €
MERCADO		**31.787,40**

ACTUACIONES Y PRESUPUESTO ESTIMADO - 3- ANTIGUO CASINO							
PROPUESTA			PRECIO	UNIDAD	MEDICIÓN	TOTAL	PRIORIDAD
Acceso al edificio							
Señalización	Número y/o letra del portal + uso del edificio: a la derecha o junto al portero automático	Suministro y colocación de cartel informativo, cromáticamente contrastado y en Braille	35,00 €	UD	1	35,00 €	ALTA
	Número y/o letra del portal + uso del edificio: altura entre 1.5 m y 1.6 m						
	SIA						
Puertas exteriores							
Puertas acristaladas	Bandas señalizadoras horizontales de 20 cm: contraste cromático, bordes inferiores a 1.5 m y 0.9 m del suelo	Suministro y colocación de banda señalizadora de 20 cm de ancho y de marcado contraste cromático, en puertas acristaladas	40,25 €	UD	2	80,50 €	ALTA
Ascensor							
Botonera	Con iluminación anterior	Suministro e instalación de botonera con iluminación anterior, marcador posicional luminoso e indicar acústico de planta en plataforma elevadora y/o ascensor. Retirada del anterior.	596,70 €	UD	1	596,70 €	MEDIA
	Coloración contrastada						
Escaleras (para acceder a todas las plantas)							
Pasamanos	A ambos lados si A>1.2m, intermedios si A>2.4m	Suministro y colocación de pasamanos anclado a pared	155,29 €	ML	15	2.329,35 €	ALTA
Bandas señalizadoras visuales y táctiles en el acceso: 80 cm, anchura del itinerario y acanaladuras perpendiculares al eje de la escalera		Suministro y colocación de franja táctil al principio y final de rampa o escalera	85,35 €	M2	4	341,40 €	MEDIA
Zonas de atención al público y salas de espera							

Mostradores y ventanillas de atención al público	Altura ≤ 1.1 m Tramo de altura 0.8 m y longitud > 1.2 Hueco en parte inferior 0.7 m x 0.5 m Intensidad de luz 500 lux	Suministro y colocación de mostrador accesible, con retirada del antiguo.	1.910,01 €	UD	1	1.910,01 €	MEDIA
Aseos en planta baja							
Espejos	Con un ligero desplome	Colocación de espejo inclinado	88,45 €	UD	2	176,90 €	ALTA
Puerta	Anchura > 0.9m Zócalo protector en ambas caras altura >30cm Abatible hacia el exterior o corredera Mecanismo de cierre de fácil manejo, posibilidad de apertura desde el exterior	Puerta interior corredera para doble tabique con hueco, ciega, de una hoja de 203x82,5x3,5 cm, de tablero de fibras acabado en melamina color blanco, con alma alveolar de papel kraft; precerco de pino país de 90x35 mm; galces de MDF, con revestimiento de melamina, color blanco de 90x20 mm; tapajuntas de MDF, con revestimiento de melamina, color blanco de 70x10 mm en ambas caras. Incluso, herrajes de colgar, de cierre y tirador con manecilla para cierre de aluminio, serie básica.	242,07 €	UD	1	242,07 €	ALTA
Información y señalización							
Itinerarios accesibles	SIA	Suministro y colocación de cartel informativo, cromáticamente contrastado y en Braille	35,00 €	UD	2	70,00 €	MEDIA
Ascensores accesibles	SIA	Suministro y colocación de cartel informativo, cromáticamente contrastado y en Braille	36,00 €	UD	2	72,00 €	MEDIA

Plazas reservadas: Usuarios de silla de ruedas	SIA	Suministro y colocación de cartel informativo, cromáticamente contrastado y en Braille	35,00 €	UD	1	35,00 €	MEDIA
Servicios higiénicos de uso general	Pictogramas normalizados de sexo, alto relieve, contraste cromático, altura 0.8-1.2m, junto al marco, a la derecha de la puerta y en el sentido de la entrada	Suministro y colocación de cartel informativo, cromáticamente contrastado y en Braille	35,00 €	UD	2	70,00 €	MEDIA
Servicios higiénicos accesibles	SIA	Suministro y colocación de cartel informativo, cromáticamente contrastado y en Braille	35,00 €	UD	2	70,00 €	MEDIA
Grandes vestíbulos	Itinerario accesible hasta un punto de atención o de llamada accesible: Banda señalizadora visual y táctil, acanaladura paralela a la dirección de la marcha y anchura 40cm	Franja guía de encaminamiento	23,50 €	ML	45	1.057,50 €	BAJA
		Recomendable placas de orientación en vestíbulos con varias opciones de recorridos	35,00 €	UD	2	70,00 €	MEDIA
		Suministro y puesta en obra de plano de situación en Braille, de 300 x 420 mm según normativa de la Comisión en Braille Española de la ONCE y con la norma española UNE 17002-2009	143,33 €	UD	1	143,33 €	ALTA
Plazas reservadas							
Plaza reservada para usuarios de silla de ruedas	Una por cada 100 asientos o fracción en salas de espera con asientos fijos y espacios de pública concurrencia	Pintado de plaza de Movilidad Reducida, de 1,5 x 1,5 metros y suministro e instalación de asiento anejo para acompañante.	368,80 €	UD	4	1.475,20 €	ALTA
	0.8 x 1.2m en aproximación frontal						
	0.8 x 1.5m en aproximación lateral						
	Asiento anejo para el acompañante						

	Itinerario accesible y próxima al acceso y salida del recinto						
RESUMEN / TOTAL PEM						**8.774,96 €**	

PLAN DE COMUNICACIÓN		
Concepto	Precio Unidad	Importe Factura
9 lámparas de señalética	725,00 €	6.525,00 €
4 lámparas Philips Hue E27	55,00 €	220,00 €
4 plafones E27	9,00 €	36,00 €
1 Smartband	49,00 €	49,00 €
2 Tiras Led de 2 metros con batería	270,00 €	540,00 €
3 Caja de IA	2.345,00 €	7.035,00 €
9 Carteles Pared	15,00 €	1.788,80 €
3 Cartelaes Mostrador	88,00 €	264,00 €
Instalación		2.288,00 €
Montaje de Componentes		642,00 €
Gestión de Proyecto		1.484,00 €
1 Bucle Magnético Mostrador Portátil	319,00 €	319,00 €
• 1 Amplificador portátil C/Micro C/BAT		
CASINO		**19.537,00**

ACTUACIONES Y PRESUPUESTO ESTIMADO - 4- TEATRO QUIJANO							
PROPUESTA			PRECIO	UNIDAD	MEDICIÓN	TOTAL	PRIORIDAD
Acceso al edificio							
Señalización	Número y/o letra del portal + uso del edificio: a la derecha o junto al portero automático	Suministro y colocación de cartel informativo, cromáticamente contrastado y en Braille	35,00 €	UD	1	35,00 €	ALTA
	Número y/o letra del portal + uso del edificio: altura entre 1.5 m y 1.6 m						
	SIA						
Puertas exteriores							
Puertas acristaladas	Bandas señalizadoras horizontales de 20 cm: contraste cromático, bordes inferiores a 1.5 m y 0.9 m del suelo	Suministro y colocación de banda señalizadora de 20 cm de ancho y de marcado contraste cromático, en puertas acristaladas	40,25 €	UD	1	40,25 €	ALTA
Escaleras							
Pasamanos	A ambos lados si A>1.2m, intermedios si A>2.4m	Suministro y colocación de pasamanos anclado a pared	155,29 €	ML	20	3.105,80 €	ALTA
Bandas señalizadoras visuales y táctiles en el acceso: 80 cm, anchura del itinerario y acanaladuras perpendiculares al eje de la escalera		Suministro y colocación de franja táctil al principio y final de rampa o escalera	85,35 €	M2	10	853,50 €	MEDIA
Zonas de atención al público y salas de espera							
Mostradores y ventanillas de atención al público	Altura ≤ 1.1 m	Suministro y colocación de mostrador accesible, con retirada del antiguo.	1.910,01 €	UD	1	1.910,01 €	MEDIA
	Tramo de altura 0.8 m y longitud > 1.2						
	Hueco en parte inferior 0.7 m x 0.5 m						

	Intensidad de luz 500 lux						
Aseos en planta baja							
Espejos	Con un ligero desplome	Colocación de espejo inclinado	88,45 €	UD	2	176,90 €	ALTA
Vestuarios							
Puerta	Anchura > 0.9m Zócalo protector en ambas caras altura >30cm Abatible hacia el exterior o corredera Mecanismo de cierre de fácil manejo, posibilidad de apertura desde el exterior	Puerta interior corredera para doble tabique con hueco, ciega, de una hoja de 203x82,5x3,5 cm, de tablero de fibras acabado en melamina color blanco, con alma alveolar de papel kraft; precerco de pino país de 90x35 mm; galces de MDF, con revestimiento de melamina, color blanco de 90x20 mm; tapajuntas de MDF, con revestimiento de melamina, color blanco de 70x10 mm en ambas caras. Incluso, herrajes de colgar, de cierre y tirador con manecilla para cierre de aluminio, serie básica.	242,07 €	UD	1	242,07 €	ALTA
Ducha	Plato de ducha acrílico	Plato ducha acrílico 1200x800x40mm	298,00 €	UD	1	298,00 €	ALTA
	Asiento	Banqueta para ducha con altura de las patas regulables, fabricada con bastidor de aluminio, y asiento y respaldo en material plástico con asideras integradas en el asiento y el respaldo. Dispone de conteras de caucho antideslizantes en las patas. Asiento de dimensiones 47,5x33cm; y altura regulable entre 37,5 y 47,5cm.	41,96 €	UD	1	41,96 €	ALTA

		Recomendada para usuarios con un peso máximo de 100kg. Totalmente montada y ajustada al usuario.					
	Barras de apoyo	Barra doble abatible pared acero-epoxy blanco 738 mm	88,24 €	UD	2	176,48 €	ALTA
Información y señalización							
Itinerarios accesibles	SIA	Suministro y colocación de cartel informativo, cromáticamente contrastado y en Braille	35,00 €	UD	2	70,00 €	MEDIA
Servicios higiénicos de uso general	Pictogramas normalizados de sexo, alto relieve, contraste cromático, altura 0.8-1.2m, junto al marco, a la derecha de la puerta y en el sentido de la entrada	Suministro y colocación de cartel informativo, cromáticamente contrastado y en Braille	35,00 €	UD	2	70,00 €	MEDIA
Servicios higiénicos accesibles	SIA	Suministro y colocación de cartel informativo, cromáticamente contrastado y en Braille	35,00 €	UD	2	70,00 €	MEDIA
Grandes vestíbulos	Itinerario accesible hasta un punto de atención o de llamada accesible: Banda señalizadora visual y táctil, acanaladura paralela a la dirección de la marcha y anchura 40cm	Franja guía de encaminamiento	23,50 €	ML	15	352,50 €	BAJA
		Recomendable placas de orientación en vestíbulos con varias opciones de recorridos	35,00 €	UD	2	70,00 €	MEDIA
		Suministro y puesta en obra de plano de situación en Braille, de 300 x 420 mm según normativa de la Comisión en Braille Española de la ONCE y con la norma española UNE 17002-2009	143,33 €	UD	1	143,33 €	ALTA
RESUMEN / TOTAL PEM						**7.655,80 €**	

PLAN DE COMUNICACIÓN		
Concepto	Precio Unidad	Importe Factura
4 lámparas de señalética	725,00 €	2.900,00 €
7 lámparas Philips Hue E27	55,00 €	385,00 €
7 plafones E27	9,00 €	63,00 €
3 Tiras Led de 2 metros con batería	27.,00 €	810,00 €
1 Smartband	49,00 €	49,00 €
3 Caja de IA	2.345,00 €	7.035,00€
4 Carteles Pared	15,00 €	60,00 €
3 Carteles Mostrador	88,00 €	264,00 €
Instalación		2.002,00 €
Montaje de Componentes		374,50 €
Gestión de Proyecto		1.155,20 €
TEATRO QUIJANO		**15.097,70**

ACTUACIONES Y PRESUPUESTO ESTIMADO - 5- CONCEJALÍA DE IGUALDAD DE GÉNERO							
PROPUESTA			PRECIO	UNIDAD	MEDICIÓN	TOTAL	PRIORIDAD
Acceso al edificio							
Señalización	Número y/o letra del portal + uso del edificio: a la derecha o junto al portero automático	Suministro y colocación de cartel informativo, cromáticamente contrastado y en Braille	35,00 €	UD	1	35,00 €	ALTA
	Número y/o letra del portal + uso del edificio: altura entre 1.5 m y 1.6 m						
	SIA						
Puertas exteriores							
Puertas acristaladas	Bandas señalizadoras horizontales de 20 cm: contraste cromático, bordes inferiores a 1.5 m y 0.9 m del suelo	Suministro y colocación de banda señalizadora de 20 cm de ancho y de marcado contraste cromático, en puertas acristaladas	40,25 €	UD	2	80,50 €	ALTA
Ascensor accesible							
Franja señalizadora en zona de embarque 1.5m x 1.5m		Señalización zona de embarque del ascensor (por planta)	52,35 €	UD	1	52,35 €	MEDIA
Botonera	Con iluminación anterior	Suministro e instalación de botonera con iluminación anterior, marcador posicional luminoso e indicar acústico de planta en plataforma elevadora y/o ascensor. Retirada del anterior.	596,70 €	UD	1	596,70 €	MEDIA
	Coloración contrastada						
Escaleras							
Pasamanos	A ambos lados si A>1.2m, intermedios si A>2.4m	Suministro y colocación de pasamanos anclado a pared	155,29 €	ML	15	2.329,35 €	ALTA

Bandas señalizadoras visuales y táctiles en el acceso: 80 cm, anchura del itinerario y acanaladuras perpendiculares al eje de la escalera		Suministro y colocación de franja táctil al principio y final de rampa o escalera	85,35 €	M2	10	853,50 €	MEDIA
Zonas de atención al público y salas de espera							
Mostradores y ventanillas de atención al público	Altura ≤ 1.1 m	Suministro y colocación de mostrador accesible, con retirada del antiguo.	1.910,01 €	UD	1	1.910,01 €	MEDIA
	Tramo de altura 0.8 m y longitud > 1.2						
	Hueco en parte inferior 0.7 m x 0.5 m						
	Intensidad de luz 500 lux						
Dispositivo de intercomunicación dotado de bucle de inducción o similar (en su caso)		Bucle magnético fijo que dé cobertura, según el criterio de volumen de campo magnético útil de la norma, para un puesto, a un plano de escucha entre 120cm a 170cm de altura respecto al suelo. Anchura de la cobertura por ambos lados del mostrador de 160cm y una profundidad de cobertura de 180cm, para cubrir ambos lados del mostrador. Nivel magnético de -6dB a +6dB con varios puntos a 0dB (400mA/m @ 1,6kHz, 125ms). Curva de respuesta de frecuencia plana entre 200Hz a 5kHz de +-3dB respecto a 1 kHz. Cumplimiento y acreditación de los valores de funcionamiento y cobertura según la norma UNEEN IEC 60118-4:2016/A1:2018. Cartel de señalización.	319,00 €	UD	1	319,00 €	MEDIA

Sistema intercomunicador bidireccional	Mecanismo accesible	Adastra TGM4 Intercomunicador Bidireccional para Mostrador o similar. Incluye instalación.	130,00 €	UD	1	130,00 €	MEDIA
Aseos en planta baja							
Espejos	Con un ligero desplome	Colocación de espejo inclinado	88,45 €	UD	2	176,90 €	ALTA
Pulsador de alarma		Instalación de sistema de alarma	725,00 €	UD	1	725,00 €	ALTA
Información y señalización							
Itinerarios accesibles	SIA	Suministro y colocación de cartel informativo, cromáticamente contrastado y en Braille	35,00 €	UD	2	70,00 €	MEDIA
Ascensores accesibles	SIA	Suministro y colocación de cartel informativo, cromáticamente contrastado y en Braille	36,00 €	UD	2	72,00 €	MEDIA
Servicios higiénicos de uso general	Pictogramas normalizados de sexo, alto relieve, contraste cromático, altura 0.8-1.2m, junto al marco, a la derecha de la puerta y en el sentido de la entrada	Suministro y colocación de cartel informativo, cromáticamente contrastado y en Braille	35,00 €	UD	2	70,00 €	MEDIA
Servicios higiénicos accesibles	SIA	Suministro y colocación de cartel informativo, cromáticamente contrastado y en Braille	35,00 €	UD	2	70,00 €	MEDIA
Grandes vestíbulos	Itinerario accesible hasta un punto de atención o de llamada accesible: Banda señalizadora visual y táctil, acanaladura paralela a la dirección de la marcha y anchura 40cm	Franja guía de encaminamiento	23,50 €	ML	15	352,50 €	BAJA
		Recomendable placas de orientación en vestíbulos con varias opciones de recorridos	35,00 €	UD	2	70,00 €	MEDIA
		Suministro y puesta en obra de plano de situación en Braille, de 300 x 420 mm según normativa de la Comisión en Braille Española de la ONCE y con la norma española UNE 17002-2009	143,33 €	UD	1	143,33 €	ALTA

Aparcamientos							
Creación de PMR			198,48 €	M2	2	396,96 €	ALTA
Plazas reservadas							
Plaza reservada para usuarios de silla de ruedas	Una por cada 100 asientos o fracción en salas de espera con asientos fijos y espacios de pública concurrencia	Pintado de plaza de Movilidad Reducida, de 1,5 x 1,5 metros y suministro e instalación de asiento anejo para acompañante.	368,80 €	UD	2	737,60 €	ALTA
	0.8 x 1.2m en aproximación frontal						
	0.8 x 1.5m en aproximación lateral						
	Asiento anejo para el acompañante						
	Itinerario accesible y próxima al acceso y salida del recinto						
RESUMEN / TOTAL PEM						**9.190,70 €**	

ACTUACIONES Y PRESUPUESTO ESTIMADO -6- ESPACIO JOVEN							
PROPUESTA			PRECIO	UNIDAD	MEDICIÓN	TOTAL	PRIORIDAD
Acceso al edificio							
Señalización	Número y/o letra del portal + uso del edificio: a la derecha o junto al portero automático	Suministro y colocación de cartel informativo, cromáticamente contrastado y en Braille	35,00 €	UD	1	35,00 €	ALTA
	Número y/o letra del portal + uso del edificio: altura entre 1.5 m y 1.6 m						
	SIA						
Puertas exteriores							
Puertas acristaladas	Bandas señalizadoras horizontales de 20 cm: contraste cromático, bordes inferiores a 1.5 m y 0.9 m del suelo	Suministro y colocación de banda señalizadora de 20 cm de ancho y de marcado contraste cromático, en puertas acristaladas	40,25 €	UD	2	80,50 €	ALTA
Ascensor accesible							
Franja señalizadora en zona de embarque 1.5m x 1.5m		Señalización zona de embarque del ascensor (por planta)	52,35 €	UD	1	52,35 €	MEDIA
Botonera	Con iluminación anterior	Suministro e instalación de botonera con iluminación anterior, marcador posicional luminoso e indicar acústico de planta en plataforma elevadora y/o ascensor. Retirada del anterior.	596,70 €	UD	1	596,70 €	MEDIA
	Coloración contrastada						
Escaleras							
Pasamanos	A ambos lados si A>1.2m, intermedios si A>2.4m	Suministro y colocación de pasamanos anclado a pared	155,29 €	ML	15	2.329,35 €	ALTA

Bandas señalizadoras visuales y táctiles en el acceso: 80 cm, anchura del itinerario y acanaladuras perpendiculares al eje de la escalera		Suministro y colocación de franja táctil al principio y final de rampa o escalera	85,35 €	M2	10	853,50 €	MEDIA
Zonas de atención al público y salas de espera							
Mostradores y ventanillas de atención al público	Altura ≤ 1.1 m	Suministro y colocación de mostrador accesible, con retirada del antiguo.	1.910,01 €	UD	1	1.910,01 €	MEDIA
	Tramo de altura 0.8 m y longitud > 1.2						
	Hueco en parte inferior 0.7 m x 0.5 m						
	Intensidad de luz 500 lux						
Aseos en planta baja							
Espejos	Con un ligero desplome	Colocación de espejo inclinado	88,45 €	UD	2	176,90 €	ALTA
Información y señalización							
Itinerarios accesibles	SIA	Suministro y colocación de cartel informativo, cromáticamente contrastado y en Braille	35,00 €	UD	2	70,00 €	MEDIA
Ascensores accesibles	SIA	Suministro y colocación de cartel informativo, cromáticamente contrastado y en Braille	36,00 €	UD	2	72,00 €	MEDIA
Servicios higiénicos de uso general	Pictogramas normalizados de sexo, alto relieve, contraste cromático, altura 0.8-1.2m, junto al marco, a la derecha de la puerta y en el sentido de la entrada	Suministro y colocación de cartel informativo, cromáticamente contrastado y en Braille	35,00 €	UD	2	70,00 €	MEDIA
Servicios higiénicos accesibles	SIA	Suministro y colocación de cartel informativo, cromáticamente contrastado y en Braille	35,00 €	UD	2	70,00 €	MEDIA
		Franja guía de encaminamiento	23,50 €	ML	15	352,50 €	BAJA

Grandes vestíbulos	Itinerario accesible hasta un punto de atención o de llamada accesible: Banda señalizadora visual y táctil, acanaladura paralela a la dirección de la marcha y anchura 40cm	Recomendable placas de orientación en vestíbulos con varias opciones de recorridos	35,00 €	UD	2	70,00 €	MEDIA
		Suministro y puesta en obra de plano de situación en Braille, de 300 x 420 mm según normativa de la Comisión en Braille Española de la ONCE y con la norma española UNE 17002-2009	143,33 €	UD	1	143,33 €	ALTA
Aparcamientos							
Creación de PMR			198,48 €	M2	2	396,96 €	ALTA
Plazas reservadas							
Plaza reservada para usuarios de silla de ruedas	Una por cada 100 asientos o fracción en salas de espera con asientos fijos y espacios de pública concurrencia 0.8 x 1.2m en aproximación frontal 0.8 x 1.5m en aproximación lateral Asiento anejo para el acompañante Itinerario accesible y próxima al acceso y salida del recinto	Pintado de plaza de Movilidad Reducida, de 1,5 x 1,5 metros y suministro e instalación de asiento anejo para acompañante.	368,80 €	UD	2	737,60 €	ALTA
RESUMEN / TOTAL PEM						**8.016,70 €**	

PLAN DE COMUNICACIÓN		
Concepto	Precio Unidad	Importe Factura
8 lámparas de señalética	725,00 €	5.800,00 €
6 lámparas Philips Hue E27	55,00 €	330,00 €
6 plafones E27	9,00 €	54,00 €
1 Smartband	49,00 €	49,00 €
3 Caja de IA	2.345,00 €	7.035,00 €
8 Carteles Pared	15,00 €	120,00 €
3 Carteles Mostrador	88,00 €	264,00 €
Instalación		2.431,00 €
Montaje de Componentes		588,50 €
Gestión de Proyecto		1.398,40 €
1 Bucle Magnético Mostrador Portátil • 1 Amplificador portátil C/Micro C/BAT	319,00 €	319,00 €
ESPACIO JOVEN		**18.388,90**

ACTUACIONES Y PRESUPUESTO ESTIMADO -7- CONCEJALÍA DE EDUCACIÓN I							
PROPUESTA			PRECIO	UNIDAD	MEDICIÓN	TOTAL	PRIORIDAD
Acceso al edificio							
Señalización	Número y/o letra del portal + uso del edificio: a la derecha o junto al portero automático Número y/o letra del portal + uso del edificio: altura entre 1.5 m y 1.6 m SIA	Suministro y colocación de cartel informativo, cromáticamente contrastado y en Braille	35,00 €	UD	1	35,00 €	ALTA
Puertas exteriores							
Felpudo	Fijo y enrasado con el pavimento	Instalación de felpudo fijo y enrasado con el pavimento	255,00 €	UD	1	255,00 €	ALTA
Puertas acristaladas	Bandas señalizadoras horizontales de 20 cm: contraste cromático, bordes inferiores a 1.5 m y 0.9 m del suelo	Suministro y colocación de banda señalizadora de 20 cm de ancho y de marcado contraste cromático, en puertas acristaladas	40,25 €	UD	2	80,50 €	ALTA
Ascensor accesible							
Franja señalizadora en zona de embarque 1.5m x 1.5m		Señalización zona de embarque del ascensor (por planta)	52,35 €	UD	1	52,35 €	MEDIA
Botonera	Con iluminación anterior Coloración contrastada	Suministro e instalación de botonera con iluminación anterior, marcador posicional luminoso e indicar acústico de planta en plataforma elevadora y/o ascensor. Retirada del anterior.	596,70 €	UD	1	596,70 €	MEDIA
Escaleras							
Pasamanos	A ambos lados si A>1.2m, intermedios si A>2.4m	Suministro y colocación de pasamanos anclado a pared	155,29 €	ML	15	2.329,35 €	ALTA

Bandas señalizadoras visuales y táctiles en el acceso: 80 cm, anchura del itinerario y acanaladuras perpendiculares al eje de la escalera		Suministro y colocación de franja táctil al principio y final de rampa o escalera	85,35 €	M2	6	512,10 €	MEDIA
Zonas de atención al público y salas de espera							
Mostradores y ventanillas de atención al público	Altura ≤ 1.1 m	Suministro y colocación de mostrador accesible, con retirada del antiguo.	1.910,01 €	UD	1	1.910,01 €	MEDIA
	Tramo de altura 0.8 m y longitud > 1.2						
	Hueco en parte inferior 0.7 m x 0.5 m						
	Intensidad de luz 500 lux						
Aseos en planta baja							
Espejos	Con un ligero desplome	Colocación de espejo inclinado	88,45 €	UD	2	176,90 €	ALTA
Lavabo	Lavabo mural accesible completo 640x550mm		137,10 €	UD	1	137,10 €	ALTA
Inodoro	Equipo de transferencia: A ambos lados de anchura ≥80 cm y largo ≥75 cm	Barra doble abatible pared acero-epoxy blanco 738 mm	88,24 €	UD	2	176,48 €	ALTA
Información y señalización							
Itinerarios accesibles	SIA	Suministro y colocación de cartel informativo, cromáticamente contrastado y en Braille	35,00 €	UD	2	70,00 €	MEDIA
Ascensores accesibles	SIA	Suministro y colocación de cartel informativo, cromáticamente contrastado y en Braille	36,00 €	UD	2	72,00 €	MEDIA
Servicios higiénicos de uso general	Pictogramas normalizados de sexo, alto relieve, contraste cromático, altura 0.8-1.2m, junto al marco, a la derecha de la puerta y en el sentido de la entrada	Suministro y colocación de cartel informativo, cromáticamente contrastado y en Braille	35,00 €	UD	2	70,00 €	MEDIA

Servicios higiénicos accesibles	SIA	Suministro y colocación de cartel informativo, cromáticamente contrastado y en Braille	35,00 €	UD	2	70,00 €	MEDIA
Grandes vestíbulos	Itinerario accesible hasta un punto de atención o de llamada accesible: Banda señalizadora visual y táctil, acanaladura paralela a la dirección de la marcha y anchura 40cm	Franja guía de encaminamiento	23,50 €	ML	15	352,50 €	BAJA
		Recomendable placas de orientación en vestíbulos con varias opciones de recorridos	35,00 €	UD	2	70,00 €	MEDIA
		Suministro y puesta en obra de plano de situación en Braille, de 300 x 420 mm según normativa de la Comisión en Braille Española de la ONCE y con la norma española UNE 17002-2009	143,33 €	UD	1	143,33 €	ALTA
Aparcamientos							
Creación de PMR			198,48 €	M2	1	198,48 €	ALTA
RESUMEN / TOTAL PEM						**7.307,80 €**	

PLAN DE COMUNICACIÓN		
Concepto	Precio Unidad	Importe Factura
4 lámparas de señalética	725,00 €	2.900,00 €
8 lámparas Philips Hue E27	55,00 €	440,00 €
8 plafones E27	9,00 €	72,00 €
1 Smartband	49,00 €	49,00 €
2 Caja de IA	2.345,00 €	4.690,00 €
4 Carteles Pared	15,00 €	60,00 €
2 Carteles Mostrador	88,00 €	176,00 €
Instalación		2.002,00 €
Montaje de Componentes		321,00 €
Gestión de Proyecto		1.141,60 €
1 Bucle Magnético Mostrador Portátil • 1 Amplificador portátil C/Micro C/BAT	319,00 €	319,00 €
CONSEJERÍA DE EDUCACIÓN I		**12.170,60**

ACTUACIONES Y PRESUPUESTO ESTIMADO - 8- CONCEJALÍA DE EDUCACIÓN II							
PROPUESTA			PRECIO	UNIDAD	MEDICIÓN	TOTAL	PRIORIDAD
Acceso al edificio							
Señalización	Número y/o letra del portal + uso del edificio: a la derecha o junto al portero automático	Suministro y colocación de cartel informativo, cromáticamente contrastado y en Braille	35,00 €	UD	1	35,00 €	ALTA
	Número y/o letra del portal + uso del edificio: altura entre 1.5 m y 1.6 m						
	SIA						
Puertas exteriores							
Felpudo	Fijo y enrasado con el pavimento	Instalación de felpudo fijo y enrasado con el pavimento	255,00 €	UD	1	255,00 €	ALTA
Puertas acristaladas	Bandas señalizadoras horizontales de 20 cm: contraste cromático, bordes inferiores a 1.5 m y 0.9 m del suelo	Suministro y colocación de banda señalizadora de 20 cm de ancho y de marcado contraste cromático, en puertas acristaladas	40,25 €	UD	2	80,50 €	ALTA
Ascensor							
Instalación de ascensor		Ascensor eléctrico de adherencia de 0,63 m/s de velocidad, 4 paradas, 450 kg de carga nominal, con capacidad para 6 personas, nivel básico de acabado en cabina de 1000x1250x2200 mm, maniobra universal simple, puertas interiores automáticas de acero inoxidable y puertas exteriores automáticas en acero para pintar de 800x2000 mm.	14.913,97 €	UD	1	14.913,97 €	ALTA
Escaleras (para acceder a todas las plantas)							

Pasamanos	A ambos lados si A>1.2m, intermedios si A>2.4m	Suministro y colocación de pasamanos anclado a pared	155,29 €	ML	15	2.329,35 €	ALTA
Bandas señalizadoras visuales y táctiles en el acceso: 80 cm, anchura del itinerario y acanaladuras perpendiculares al eje de la escalera		Suministro y colocación de franja táctil al principio y final de rampa o escalera	85,35 €	M2	4	341,40 €	MEDIA
Zonas de atención al público y salas de espera							
Mostradores y ventanillas de atención al público	Altura ≤ 1.1 m	Suministro y colocación de mostrador accesible, con retirada del antiguo.	1.910,01 €	UD	1	1.910,01 €	MEDIA
	Tramo de altura 0.8 m y longitud > 1.2						
	Hueco en parte inferior 0.7 m x 0.5 m						
	Intensidad de luz 500 lux						
Dispositivo de intercomunicación dotado de bucle de inducción o similar (en su caso)		Bucle magnético fijo que dé cobertura, según el criterio de volumen de campo magnético útil de la norma, para un puesto, a un plano de escucha entre 120cm a 170cm de altura respecto al suelo. Anchura de la cobertura por ambos lados del mostrador de 160cm y una profundidad de cobertura de 180cm, para cubrir ambos lados del mostrador. Nivel magnético de -6dB a +6dB con varios puntos a 0dB (400mA/m @ 1,6kHz, 125ms). Curva de respuesta de frecuencia plana entre 200Hz a 5kHz de +-3dB respecto a 1 kHz. Cumplimiento y acreditación de los valores de funcionamiento y cobertura	319,00 €	UD	1	319,00 €	MEDIA

		según la norma UNEEN IEC 60118-4:2016/A1:2018. Cartel de señalización.					
Sistema intercomunicador bidireccional	Mecanismo accesible	Adastra TGM4 Intercomunicador Bidireccional para Mostrador o similar. Incluye instalación.	130,00 €	UD	1	130,00 €	MEDIA
Aseos en planta baja							
Espejos	Con un ligero desplome	Colocación de espejo inclinado	88,45 €	UD	2	176,90 €	ALTA
Inodoro	Equipo de transferencia: A ambos lados de anchura ≥80 cm y largo ≥75 cm	Barra doble abatible pared acero-epoxy blanco 738 mm	88,24 €	UD	2	176,48 €	ALTA
Lavabo	Lavabo mural accesible completo 640x550mm		137,10 €	UD	1	137,10 €	ALTA
Puerta	Anchura > 0.9m Zócalo protector en ambas caras altura >30cm Abatible hacia el exterior o corredera Mecanismo de cierre de fácil manejo, posibilidad de apertura desde el exterior	Puerta interior corredera para doble tabique con hueco, ciega, de una hoja de 203x82,5x3,5 cm, de tablero de fibras acabado en melamina color blanco, con alma alveolar de papel kraft; precerco de pino país de 90x35 mm; galces de MDF, con revestimiento de melamina, color blanco de 90x20 mm; tapajuntas de MDF, con revestimiento de melamina, color blanco de 70x10 mm en ambas caras. Incluso, herrajes de colgar, de cierre y tirador con manecilla para cierre de aluminio, serie básica.	242,07 €	UD	1	242,07 €	ALTA
Pulsador de alarma		Instalación de sistema de alarma	725,00 €	UD	1	725,00 €	ALTA
Información y señalización							
Itinerarios accesibles	SIA	Suministro y colocación de cartel informativo, cromáticamente contrastado y en Braille	35,00 €	UD	2	70,00 €	MEDIA

Ascensores accesibles	SIA	Suministro y colocación de cartel informativo, cromáticamente contrastado y en Braille	36,00 €	UD	2	72,00 €	MEDIA
Servicios higiénicos de uso general	Pictogramas normalizados de sexo, alto relieve, contraste cromático, altura 0.8-1.2m, junto al marco, a la derecha de la puerta y en el sentido de la entrada	Suministro y colocación de cartel informativo, cromáticamente contrastado y en Braille	35,00 €	UD	2	70,00 €	MEDIA
Servicios higiénicos accesibles	SIA	Suministro y colocación de cartel informativo, cromáticamente contrastado y en Braille	35,00 €	UD	2	70,00 €	MEDIA
Grandes vestíbulos	Itinerario accesible hasta un punto de atención o de llamada accesible: Banda señalizadora visual y táctil, acanaladura paralela a la dirección de la marcha y anchura 40cm	Franja guía de encaminamiento	23,50 €	ML	15	352,50 €	BAJA
		Recomendable placas de orientación en vestíbulos con varias opciones de recorridos	35,00 €	UD	2	70,00 €	MEDIA
		Suministro y puesta en obra de plano de situación en Braille, de 300 x 420 mm según normativa de la Comisión en Braille Española de la ONCE y con la norma española UNE 17002-2009	143,33 €	UD	1	143,33 €	ALTA
Aparcamientos							
Creación de PMR			198,48 €	M2	1	198,48 €	ALTA
RESUMEN / TOTAL PEM						**22.818,09 €**	

ACTUACIONES Y PRESUPUESTO ESTIMADO - 9- ESCUELA DE CINE Y AUDIOVISUALES							
PROPUESTA			PRECIO	UNIDAD	MEDICIÓN	TOTAL	PRIORIDAD
Acceso al edificio							
Señalización	Número y/o letra del portal + uso del edificio: a la derecha o junto al portero automático	Suministro y colocación de cartel informativo, cromáticamente contrastado y en Braille	35,00 €	UD	1	35,00 €	ALTA
	Número y/o letra del portal + uso del edificio: altura entre 1.5 m y 1.6 m						
	SIA						
Formación de rampas	Ejecución de rampa para un itinerario accesible, con un ancho de 1,5m. Para salvar un desnivel de acceso a un edificio o similar, realizada por personal cualificado, consistente en ejecución de solera de hormigón de 15cm de espesor para apoyo de la fábrica de ladrillo que servirá de apoyo al forjado de la rampa compuesto por tablero de rasillón y capa de compresión de hormigón, enfoscado de laterales de rampa y acabado con pintura plástica de exteriores, según CTE.		191,59 €	ML	2	383,18 €	MEDIA
Puertas y accesos	Modificación de puerta existente, para adaptar el hueco a paso accesible, incluye la retirada de la puerta, sin aprovechamiento de material.		432,23 €	UD	1	432,23 €	ALTA
Ascensor accesible							
Franja señalizadora en zona de embarque 1.5m x 1.5m		Señalización zona de embarque del ascensor (por planta)	52,35 €	UD	1	52,35 €	MEDIA
Escaleras (para acceder a todas las plantas)							
Pasamanos	A ambos lados si A>1.2m, intermedios si A>2.4m	Suministro y colocación de pasamanos anclado a pared	155,29 €	ML	15	2.329,35 €	ALTA
Bandas señalizadoras visuales y táctiles en el acceso: 80 cm, anchura del itinerario y acanaladuras perpendiculares al eje de la escalera		Suministro y colocación de franja táctil al principio y final de rampa o escalera	85,35 €	M2	10	853,50 €	MEDIA
Zonas de atención al público y salas de espera							
	Altura ≤ 1.1 m		1.910,01 €	UD	1		MEDIA

Mostradores y ventanillas de atención al público	Tramo de altura 0.8 m y longitud > 1.2	Suministro y colocación de mostrador accesible, con retirada del antiguo.				1.910,01 €	
	Hueco en parte inferior 0.7 m x 0.5 m						
	Intensidad de luz 500 lux						
Dispositivo de intercomunicación dotado de bucle de inducción o similar (en su caso)		Bucle magnético fijo que dé cobertura, según el criterio de volumen de campo magnético útil de la norma, para un puesto, a un plano de escucha entre 120cm a 170cm de altura respecto al suelo. Anchura de la cobertura por ambos lados del mostrador de 160cm y una profundidad de cobertura de 180cm, para cubrir ambos lados del mostrador. Nivel magnético de -6dB a +6dB con varios puntos a 0dB (400mA/m @ 1,6kHz, 125ms). Curva de respuesta de frecuencia plana entre 200Hz a 5kHz de +-3dB respecto a 1 kHz. Cumplimiento y acreditación de los valores de funcionamiento y cobertura según la norma UNEEN IEC 60118-4:2016/A1:2018. Cartel de señalización.	319,00 €	UD	1	319,00 €	MEDIA
Sistema intercomunicador bidireccional	Mecanismo accesible	Adastra TGM4 Intercomunicador Bidireccional para Mostrador o similar. Incluye instalación.	130,00 €	UD	1	130,00 €	MEDIA
Aseos en planta baja							
Espejos	Con un ligero desplome	Colocación de espejo inclinado	88,45 €	UD	2	176,90 €	ALTA

Inodoro	Equipo de transferencia: A ambos lados de anchura ≥80 cm y largo ≥75 cm	Barra doble abatible pared acero-epoxy blanco 738 mm	88,24 €	UD	2	176,48 €	ALTA
Lavabo	Lavabo mural accesible completo 640x550mm		137,10 €	UD	1	137,10 €	ALTA
Puerta	Anchura > 0.9m Zócalo protector en ambas caras altura >30cm Abatible hacia el exterior o corredera Mecanismo de cierre de fácil manejo, posibilidad de apertura desde el exterior	Puerta interior corredera para doble tabique con hueco, ciega, de una hoja de 203x82,5x3,5 cm, de tablero de fibras acabado en melamina color blanco, con alma alveolar de papel kraft; precerco de pino país de 90x35 mm; galces de MDF, con revestimiento de melamina, color blanco de 90x20 mm; tapajuntas de MDF, con revestimiento de melamina, color blanco de 70x10 mm en ambas caras. Incluso, herrajes de colgar, de cierre y tirador con manecilla para cierre de aluminio, serie básica.	242,07 €	UD	1	242,07 €	ALTA
Pulsador de alarma		Instalación de sistema de alarma	725,00 €	UD	1	725,00 €	ALTA
Información y señalización							
Itinerarios accesibles	SIA	Suministro y colocación de cartel informativo, cromáticamente contrastado y en Braille	35,00 €	UD	2	70,00 €	MEDIA
Plazas reservadas: Usuarios de silla de ruedas	SIA	Suministro y colocación de cartel informativo, cromáticamente contrastado y en Braille	35,00 €	UD	1	35,00 €	MEDIA
Servicios higiénicos de uso general	Pictogramas normalizados de sexo, alto relieve, contraste cromático, altura 0.8-1.2m, junto al marco, a la derecha de la puerta y en el sentido de la entrada	Suministro y colocación de cartel informativo, cromáticamente contrastado y en Braille	35,00 €	UD	2	70,00 €	MEDIA

Servicios higiénicos accesibles	SIA	Suministro y colocación de cartel informativo, cromáticamente contrastado y en Braille	35,00 €	UD	2	70,00 €	MEDIA
Grandes vestíbulos	Itinerario accesible hasta un punto de atención o de llamada accesible: Banda señalizadora visual y táctil, acanaladura paralela a la dirección de la marcha y anchura 40cm	Franja guía de encaminamiento	23,50 €	ML	45	1.057,50 €	BAJA
		Recomendable placas de orientación en vestíbulos con varias opciones de recorridos	35,00 €	UD	2	70,00 €	MEDIA
		Suministro y puesta en obra de plano de situación en Braille, de 300 x 420 mm según normativa de la Comisión en Braille Española de la ONCE y con la norma española UNE 17002-2009	143,33 €	UD	1	143,33 €	ALTA
Aparcamientos							
Creación de PMR			198,48 €	M2	1	198,48 €	ALTA
Plazas reservadas							
Plaza reservada para usuarios de silla de ruedas	Una por cada 100 asientos o fracción en salas de espera con asientos fijos y espacios de pública concurrencia	Pintado de plaza de Movilidad Reducida, de 1,5 x 1,5 metros y suministro e instalación de asiento anejo para acompañante.	368,80 €	UD	1	368,80 €	ALTA
	0.8 x 1.2m en aproximación frontal						
	0.8 x 1.5m en aproximación lateral						
	Asiento anejo para el acompañante						
	Itinerario accesible y próxima al acceso y salida del recinto						
RESUMEN / TOTAL PEM						**9.985,28 €**	

ACTUACIONES Y PRESUPUESTO ESTIMADO - 10- ESCUELA DE DANZA							
PROPUESTA			PRECIO	UNIDAD	MEDICIÓN	TOTAL	PRIORIDAD
Acceso al edificio							
Señalización	Número y/o letra del portal + uso del edificio: a la derecha o junto al portero automático	Suministro y colocación de cartel informativo, cromáticamente contrastado y en Braille	35,00 €	UD	1	35,00 €	ALTA
	Número y/o letra del portal + uso del edificio: altura entre 1.5 m y 1.6 m						
	SIA						
Puertas exteriores							
Puertas acristaladas	Bandas señalizadoras horizontales de 20 cm: contraste cromático, bordes inferiores a 1.5 m y 0.9 m del suelo	Suministro y colocación de banda señalizadora de 20 cm de ancho y de marcado contraste cromático, en puertas acristaladas	40,25 €	UD	1	40,25 €	ALTA
Zonas de atención al público y salas de espera							
Mostradores y ventanillas de atención al público	Altura ≤ 1.1 m	Suministro y colocación de mostrador accesible, con retirada del antiguo.	1.910,01 €	UD	1	1.910,01 €	MEDIA
	Tramo de altura 0.8 m y longitud > 1.2						
	Hueco en parte inferior 0.7 m x 0.5 m						
	Intensidad de luz 500 lux						
Aseos							
Espejos	Con un ligero desplome	Colocación de espejo inclinado	88,45 €	UD	1	88,45 €	ALTA
Inodoro	Inodoro compacto accesible tanque bajo 380x670mm		265,70 €	UD	1	265,70 €	ALTA
Lavabo	Lavabo mural accesible completo 640x550mm		137,10 €	UD	1	137,10 €	ALTA

Puerta	Anchura > 0.9m Zócalo protector en ambas caras altura >30cm Abatible hacia el exterior o corredera Mecanismo de cierre de fácil manejo, posibilidad de apertura desde el exterior	Puerta interior corredera para doble tabique con hueco, ciega, de una hoja de 203x82,5x3,5 cm, de tablero de fibras acabado en melamina color blanco, con alma alveolar de papel kraft; precerco de pino país de 90x35 mm; galces de MDF, con revestimiento de melamina, color blanco de 90x20 mm; tapajuntas de MDF, con revestimiento de melamina, color blanco de 70x10 mm en ambas caras. Incluso, herrajes de colgar, de cierre y tirador con manecilla para cierre de aluminio, serie básica.	242,07 €	UD	1	242,07 €	ALTA
Información y señalización							
Itinerarios accesibles	SIA	Suministro y colocación de cartel informativo, cromáticamente contrastado y en Braille	35,00 €	UD	2	70,00 €	MEDIA
Plazas reservadas: Usuarios de silla de ruedas	SIA	Suministro y colocación de cartel informativo, cromáticamente contrastado y en Braille	35,00 €	UD	1	35,00 €	MEDIA
Servicios higiénicos de uso general	Pictogramas normalizados de sexo, alto relieve, contraste cromático, altura 0.8-1.2m, junto al marco, a la derecha de la puerta y en el sentido de la entrada	Suministro y colocación de cartel informativo, cromáticamente contrastado y en Braille	35,00 €	UD	2	70,00 €	MEDIA
Servicios higiénicos accesibles	SIA	Suministro y colocación de cartel informativo, cromáticamente contrastado y en Braille	35,00 €	UD	2	70,00 €	MEDIA
Grandes vestíbulos	Itinerario accesible hasta un punto de atención o de llamada accesible: Banda	Franja guía de encaminamiento	23,50 €	ML	45	1.057,50 €	BAJA

	señalizadora visual y táctil, acanaladura paralela a la dirección de la marcha y anchura 40cm	Recomendable placas de orientación en vestíbulos con varias opciones de recorridos	35,00 €	UD	2	70,00 €	MEDIA
		Suministro y puesta en obra de plano de situación en Braille, de 300 x 420 mm según normativa de la Comisión en Braille Española de la ONCE y con la norma española UNE 17002-2009	143,33 €	UD	1	143,33 €	ALTA
Aparcamientos							
Creación de PMR			198,48 €	M2	1	198,48 €	ALTA
Plazas reservadas							
Plaza reservada para usuarios de silla de ruedas	Una por cada 100 asientos o fracción en salas de espera con asientos fijos y espacios de pública concurrencia	Pintado de plaza de Movilidad Reducida, de 1,5 x 1,5 metros y suministro e instalación de asiento anejo para acompañante.	368,80 €	UD	1	368,80 €	ALTA
	0.8 x 1.2m en aproximación frontal						
	0.8 x 1.5m en aproximación lateral						
	Asiento anejo para el acompañante						
	Itinerario accesible y próxima al acceso y salida del recinto						
RESUMEN / TOTAL PEM						**4.801,69 €**	

PLAN DE COMUNICACIÓN		
Concepto	Precio Unidad	Importe Factura
2 lámparas de señalética	725,00 €	1.450,00 €
3 lámparas Philips Hue E27	55,00 €	165,00 €
3 plafones E27	9,00 €	27,00 €
1 Smartband	49,00 €	49,00 €
1 Caja de IA	2.345,00 €	2.345,00 €
2 Carteles Pared	15,00 €	30,00 €
1 Carteles Mostrador	88,00 €	88,00 €
Instalación		858,00 €
Montaje de Componentes		160,50 €
Gestión de Proyecto		588,80 €
1 Bucle Magnético Mostrador Portátil • 1 Amplificador portátil C/Micro C/BAT	319,00 €	319,00 €
ESCUELA DE DANZA		**6.080,30**

ACTUACIONES Y PRESUPUESTO ESTIMADO - 11- AUDITORIO LA GRANJA							
PROPUESTA			PRECIO	UNIDAD	MEDICIÓN	TOTAL	PRIORIDAD
Acceso al edificio							
Señalización	Número y/o letra del portal + uso del edificio: a la derecha o junto al portero automático	Suministro y colocación de cartel informativo, cromáticamente contrastado y en Braille	35,00 €	UD	1	35,00 €	ALTA
	Número y/o letra del portal + uso del edificio: altura entre 1.5 m y 1.6 m						
	SIA						
Puertas exteriores							
Puertas acristaladas	Bandas señalizadoras horizontales de 20 cm: contraste cromático, bordes inferiores a 1.5 m y 0.9 m del suelo	Suministro y colocación de banda señalizadora de 20 cm de ancho y de marcado contraste cromático, en puertas acristaladas	40,25 €	UD	1	40,25 €	ALTA
Zonas de atención al público y salas de espera							
Mostradores y ventanillas de atención al público	Altura ≤ 1.1 m	Suministro y colocación de mostrador accesible, con retirada del antiguo.	1.910,01 €	UD	1	1.910,01 €	MEDIA
	Tramo de altura 0.8 m y longitud > 1.2						
	Hueco en parte inferior 0.7 m x 0.5 m						
	Intensidad de luz 500 lux						
Aseos							
Espejos	Con un ligero desplome	Colocación de espejo inclinado	88,45 €	UD	1	88,45 €	ALTA
Inodoro	Inodoro compacto accesible tanque bajo 380x670mm		265,70 €	UD	1	265,70 €	ALTA
Lavabo	Lavabo mural accesible completo 640x550mm		137,10 €	UD	1	137,10 €	ALTA

Puerta	Anchura > 0.9m Zócalo protector en ambas caras altura >30cm Abatible hacia el exterior o corredera Mecanismo de cierre de fácil manejo, posibilidad de apertura desde el exterior	Puerta interior corredera para doble tabique con hueco, ciega, de una hoja de 203x82,5x3,5 cm, de tablero de fibras acabado en melamina color blanco, con alma alveolar de papel kraft; precerco de pino país de 90x35 mm; galces de MDF, con revestimiento de melamina, color blanco de 90x20 mm; tapajuntas de MDF, con revestimiento de melamina, color blanco de 70x10 mm en ambas caras. Incluso, herrajes de colgar, de cierre y tirador con manecilla para cierre de aluminio, serie básica.	242,07 €	UD	1	242,07 €	ALTA
Vestuarios (Se adaptan dos vestuarios)							
Pulsador de alarma	Al menos en dos paredes, a 20 cm del suelo. Uno junto al inodoro	Instalación de recinto de ducha adaptado (incluidos inodoro, lavabo, ducha, banco, tabiques, puerta y acabados).	6.559,30 €	UD	2	13.118,60 €	MEDIA
Puerta	Anchura > 0.9 m / 0.8 m						
	Zócalo protector en ambas caras altura > 30 cm						
	Abatible hacia el exterior o corredera						
	Mecanismo de cierre de fácil manejo, posibilidad de apertura desde el exterior						
Banco	0.6 m (profundidad) x 1.5 (anchura) x 0.45-0.5 m (altura)						
Ducha	Asiento: Abatible y con respaldo						

	Asiento: 0.4 m (profundidad) x 0.4 m (anchura) x 0.45-0.5 m (altura)						
	Asiento: Espacio a un lado ≥ 80 cm						
	Barras de apoyo						
Pasamanos en paredes							
Información y señalización							
Itinerarios accesibles	SIA	Suministro y colocación de cartel informativo, cromáticamente contrastado y en Braille	35,00 €	UD	2	70,00 €	MEDIA
Plazas reservadas: Usuarios de silla de ruedas	SIA	Suministro y colocación de cartel informativo, cromáticamente contrastado y en Braille	35,00 €	UD	1	35,00 €	MEDIA
Servicios higiénicos de uso general	Pictogramas normalizados de sexo, alto relieve, contraste cromático, altura 0.8-1.2m, junto al marco, a la derecha de la puerta y en el sentido de la entrada	Suministro y colocación de cartel informativo, cromáticamente contrastado y en Braille	35,00 €	UD	2	70,00 €	MEDIA
Servicios higiénicos accesibles	SIA	Suministro y colocación de cartel informativo, cromáticamente contrastado y en Braille	35,00 €	UD	2	70,00 €	MEDIA
Grandes vestíbulos	Itinerario accesible hasta un punto de atención o de llamada accesible: Banda señalizadora visual y táctil, acanaladura paralela a la dirección de la marcha y anchura 40cm	Franja guía de encaminamiento	23,50 €	ML	45	1.057,50 €	BAJA
		Recomendable placas de orientación en vestíbulos con varias opciones de recorridos	35,00 €	UD	2	70,00 €	MEDIA
		Suministro y puesta en obra de plano de situación en Braille, de 300 x 420 mm según normativa de la Comisión en Braille Española de la ONCE y con la norma española UNE 17002-2009	143,33 €	UD	1	143,33 €	ALTA

Aparcamientos						
Creación de PMR			198,48 €	M2	396,96 €	ALTA
Plazas reservadas						
Plaza reservada para usuarios de silla de ruedas	Una por cada 100 asientos o fracción en salas de espera con asientos fijos y espacios de pública concurrencia	Pintado de plaza de Movilidad Reducida, de 1,5 x 1,5 metros y suministro e instalación de asiento anejo para acompañante.	368,80 €	UD	2.950,40 €	ALTA
	0.8 x 1.2m en aproximación frontal					
	0.8 x 1.5m en aproximación lateral					
	Asiento anejo para el acompañante					
	Itinerario accesible y próxima al acceso y salida del recinto					
RESUMEN / TOTAL PEM					**20.700,37 €**	

PLAN DE COMUNICACIÓN		
Concepto	Precio Unidad	Importe Factura
13 lámparas de señalética	725,00 €	9.425,00 €
10 lámparas Philips Hue E27	55,00 €	550,00 €
10 plafones E27	9,00 €	90,00 €
1 Smartband	49,00 €	49,00 €
1 Caja de IA	2.345,00 €	2.345,00 €
13 Carteles Pared	15,00 €	195,00 €
1 Carteles Mostrador	88,00 €	88,00 €
Instalación		3.432,00 €
Montaje de Componentes		749,00 €
Gestión de Proyecto		1.416,80 €
1 Bucle Magnético Mostrador Portátil • 1 Amplificador portátil C/Micro C/BAT	319,00 €	319,00 €
AUDITORIO LA GRANJA		**18.658,80**

ACTUACIONES Y PRESUPUESTO ESTIMADO - 12- ALMACENES JARDINES							
PROPUESTA			PRECIO	UNIDAD	MEDICIÓN	TOTAL	PRIORIDAD
Acceso al edificio							
Señalización	Número y/o letra del portal + uso del edificio: a la derecha o junto al portero automático	Suministro y colocación de cartel informativo, cromáticamente contrastado y en Braille	35,00 €	UD	1	35,00 €	ALTA
	Número y/o letra del portal + uso del edificio: altura entre 1.5 m y 1.6 m						
	SIA						
Zonas de atención al público y salas de espera							
Mostradores y ventanillas de atención al público	Altura ≤ 1.1 m	Suministro y colocación de mostrador accesible, con retirada del antiguo.	1.910,01 €	UD	1	1.910,01 €	MEDIA
	Tramo de altura 0.8 m y longitud > 1.2						
	Hueco en parte inferior 0.7 m x 0.5 m						
	Intensidad de luz 500 lux						
Dispositivo de intercomunicación dotado de bucle de inducción o similar (en su caso)		Bucle magnético fijo que dé cobertura, según el criterio de volumen de campo magnético útil de la norma, para un puesto, a un plano de escucha entre 120cm a 170cm de altura respecto al suelo. Anchura de la cobertura por ambos lados del mostrador de 160cm y una profundidad de cobertura de 180cm, para cubrir ambos lados del mostrador. Nivel magnético de -6dB a +6dB con varios puntos a 0dB	319,00 €	UD	1	319,00 €	MEDIA

		(400mA/m @ 1,6kHz, 125ms). Curva de respuesta de frecuencia plana entre 200Hz a 5kHz de +-3dB respecto a 1 kHz. Cumplimiento y acreditación de los valores de funcionamiento y cobertura según la norma UNEEN IEC 60118-4:2016/A1:2018. Cartel de señalización.					
Sistema intercomunicador bidireccional	Mecanismo accesible	Adastra TGM4 Intercomunicador Bidireccional para Mostrador o similar. Incluye instalación.	130,00 €	UD	1	130,00 €	MEDIA
Aseos							
Espejos	Con un ligero desplome	Colocación de espejo inclinado	88,45 €	UD	1	88,45 €	ALTA
Puerta	Anchura > 0.9m Zócalo protector en ambas caras altura >30cm Abatible hacia el exterior o corredera Mecanismo de cierre de fácil manejo, posibilidad de apertura desde el exterior	Puerta interior corredera para doble tabique con hueco, ciega, de una hoja de 203x82,5x3,5 cm, de tablero de fibras acabado en melamina color blanco, con alma alveolar de papel kraft; precerco de pino país de 90x35 mm; galces de MDF, con revestimiento de melamina, color blanco de 90x20 mm; tapajuntas de MDF, con revestimiento de melamina, color blanco de 70x10 mm en ambas caras. Incluso, herrajes de colgar, de cierre y tirador con manecilla para cierre de aluminio, serie básica.	242,07 €	UD	1	242,07 €	ALTA
Pulsador de alarma		Instalación de sistema de alarma	725,00 €	UD	1	725,00 €	ALTA
Vestuarios							

Puerta	Anchura > 0.9m Zócalo protector en ambas caras altura >30cm Abatible hacia el exterior o corredera Mecanismo de cierre de fácil manejo, posibilidad de apertura desde el exterior	Puerta interior corredera para doble tabique con hueco, ciega, de una hoja de 203x82,5x3,5 cm, de tablero de fibras acabado en melamina color blanco, con alma alveolar de papel kraft; precerco de pino país de 90x35 mm; galces de MDF, con revestimiento de melamina, color blanco de 90x20 mm; tapajuntas de MDF, con revestimiento de melamina, color blanco de 70x10 mm en ambas caras. Incluso, herrajes de colgar, de cierre y tirador con manecilla para cierre de aluminio, serie básica.	242,07 €	UD	1	242,07 €	ALTA
Ducha	Asiento	Banqueta para ducha con altura de las patas regulables, fabricada con bastidor de aluminio, y asiento y respaldo en material plástico con asideras integradas en el asiento y el respaldo. Dispone de conteras de caucho antideslizantes en las patas. Asiento de dimensiones 47,5x33cm; y altura regulable entre 37,5 y 47,5cm. Recomendada para usuarios con un peso máximo de 100kg. Totalmente montada y ajustada al usuario.	41,96 €	UD	1	41,96 €	ALTA
	Barras de apoyo	Barra doble abatible pared acero-epoxy blanco 738 mm	88,24 €	UD	2	176,48 €	ALTA
Información y señalización							

Itinerarios accesibles	SIA	Suministro y colocación de cartel informativo, cromáticamente contrastado y en Braille	35,00 €	UD	2	70,00 €	MEDIA
Servicios higiénicos de uso general	Pictogramas normalizados de sexo, alto relieve, contraste cromático, altura 0.8-1.2m, junto al marco, a la derecha de la puerta y en el sentido de la entrada	Suministro y colocación de cartel informativo, cromáticamente contrastado y en Braille	35,00 €	UD	2	70,00 €	MEDIA
Servicios higiénicos accesibles	SIA	Suministro y colocación de cartel informativo, cromáticamente contrastado y en Braille	35,00 €	UD	2	70,00 €	MEDIA
Grandes vestíbulos	Itinerario accesible hasta un punto de atención o de llamada accesible: Banda señalizadora visual y táctil, acanaladura paralela a la dirección de la marcha y anchura 40cm	Franja guía de encaminamiento	23,50 €	ML	12	282,00 €	BAJA
		Recomendable placas de orientación en vestíbulos con varias opciones de recorridos	35,00 €	UD	2	70,00 €	MEDIA
		Suministro y puesta en obra de plano de situación en Braille, de 300 x 420 mm según normativa de la Comisión en Braille Española de la ONCE y con la norma española UNE 17002-2009	143,33 €	UD	1	143,33 €	ALTA
Aparcamientos							
Creación de PMR			198,48 €	M2	1	198,48 €	ALTA
RESUMEN / TOTAL PEM						**4.813,85 €**	

ACTUACIONES Y PRESUPUESTO ESTIMADO - 13- ALMACENES MUNICIPALES							
PROPUESTA			PRECIO	UNIDAD	MEDICIÓN	TOTAL	PRIORIDAD
Acceso al edificio							
Señalización	Número y/o letra del portal + uso del edificio: a la derecha o junto al portero automático	Suministro y colocación de cartel informativo, cromáticamente contrastado y en Braille	35,00 €	UD	1	35,00 €	ALTA
	Número y/o letra del portal + uso del edificio: altura entre 1.5 m y 1.6 m						
	SIA						
Zonas de atención al público y salas de espera							
Mostradores y ventanillas de atención al público	Altura ≤ 1.1 m	Suministro y colocación de mostrador accesible, con retirada del antiguo.	1.910,01 €	UD	1	1.910,01 €	MEDIA
	Tramo de altura 0.8 m y longitud > 1.2						
	Hueco en parte inferior 0.7 m x 0.5 m						
	Intensidad de luz 500 lux						
Dispositivo de intercomunicación dotado de bucle de inducción o similar (en su caso)		Bucle magnético fijo que dé cobertura, según el criterio de volumen de campo magnético útil de la norma, para un puesto, a un plano de escucha entre 120cm a 170cm de altura respecto al suelo. Anchura de la cobertura por ambos lados del mostrador de 160cm y una profundidad de cobertura de 180cm, para cubrir ambos lados del mostrador. Nivel magnético de -6dB a +6dB con varios puntos a 0dB	319,00 €	UD	1	319,00 €	MEDIA

		(400mA/m @ 1,6kHz, 125ms). Curva de respuesta de frecuencia plana entre 200Hz a 5kHz de +-3dB respecto a 1 kHz. Cumplimiento y acreditación de los valores de funcionamiento y cobertura según la norma UNEEN IEC 60118-4:2016/A1:2018. Cartel de señalización.					
Sistema intercomunicador bidireccional	Mecanismo accesible	Adastra TGM4 Intercomunicador Bidireccional para Mostrador o similar. Incluye instalación.	130,00 €	UD	1	130,00 €	MEDIA
Aseos							
Espejos	Con un ligero desplome	Colocación de espejo inclinado	88,45 €	UD	1	88,45 €	ALTA
Lavabo	Monomando con palanca alargada o automático	Grifo maneta gerontológica lavabo	80,80 €	UD	1	80,80 €	ALTA
Puerta	Anchura > 0.9m Zócalo protector en ambas caras altura >30cm Abatible hacia el exterior o corredera Mecanismo de cierre de fácil manejo, posibilidad de apertura desde el exterior	Puerta interior corredera para doble tabique con hueco, ciega, de una hoja de 203x82,5x3,5 cm, de tablero de fibras acabado en melamina color blanco, con alma alveolar de papel kraft; precerco de pino país de 90x35 mm; galces de MDF, con revestimiento de melamina, color blanco de 90x20 mm; tapajuntas de MDF, con revestimiento de melamina, color blanco de 70x10 mm en ambas caras. Incluso, herrajes de colgar, de cierre y tirador con manecilla para cierre de aluminio, serie básica.	242,07 €	UD	1	242,07 €	ALTA
Pulsador de alarma		Instalación de sistema de alarma	725,00 €	UD	1	725,00 €	ALTA
Vestuarios							

Pulsador de alarma		Instalación de sistema de alarma	725,00 €	UD	2	1.450,00 €	ALTA
Puerta	Anchura > 0.9m Zócalo protector en ambas caras altura >30cm Abatible hacia el exterior o corredera Mecanismo de cierre de fácil manejo, posibilidad de apertura desde el exterior	Puerta interior corredera para doble tabique con hueco, ciega, de una hoja de 203x82,5x3,5 cm, de tablero de fibras acabado en melamina color blanco, con alma alveolar de papel kraft; precerco de pino país de 90x35 mm; galces de MDF, con revestimiento de melamina, color blanco de 90x20 mm; tapajuntas de MDF, con revestimiento de melamina, color blanco de 70x10 mm en ambas caras. Incluso, herrajes de colgar, de cierre y tirador con manecilla para cierre de aluminio, serie básica.	242,07 €	UD	1	242,07 €	ALTA
Ducha	Asiento	Banqueta para ducha con altura de las patas regulable, fabricada con bastidor de aluminio, y asiento y respaldo en material plástico con asideras integradas en el asiento y el respaldo. Dispone de conteras de caucho antideslizantes en las patas. Asiento de dimensiones 47,5x33cm; y altura regulable entre 37,5 y 47,5cm. Recomendada para usuarios con un peso máximo de 100kg. Totalmente montada y ajustada al usuario.	41,96 €	UD	1	41,96 €	ALTA
	Barras de apoyo	Barra doble abatible pared acero-epoxy blanco 738 mm	88,24 €	UD	2	176,48 €	ALTA
Información y señalización							

Itinerarios accesibles	SIA	Suministro y colocación de cartel informativo, cromáticamente contrastado y en Braille	35,00 €	UD	2	70,00 €	MEDIA
Servicios higiénicos de uso general	Pictogramas normalizados de sexo, alto relieve, contraste cromático, altura 0.8-1.2m, junto al marco, a la derecha de la puerta y en el sentido de la entrada	Suministro y colocación de cartel informativo, cromáticamente contrastado y en Braille	35,00 €	UD	2	70,00 €	MEDIA
Servicios higiénicos accesibles	SIA	Suministro y colocación de cartel informativo, cromáticamente contrastado y en Braille	35,00 €	UD	2	70,00 €	MEDIA
Grandes vestíbulos	Itinerario accesible hasta un punto de atención o de llamada accesible: Banda señalizadora visual y táctil, acanaladura paralela a la dirección de la marcha y anchura 40cm	Franja guía de encaminamiento	23,50 €	ML	12	282,00 €	BAJA
		Recomendable placas de orientación en vestíbulos con varias opciones de recorridos	35,00 €	UD	2	70,00 €	MEDIA
		Suministro y puesta en obra de plano de situación en Braille, de 300 x 420 mm según normativa de la Comisión en Braille Española de la ONCE y con la norma española UNE 17002-2009	143,33 €	UD	1	143,33 €	ALTA
Aparcamientos							
Creación de PMR			198,48 €	M2	1	198,48 €	ALTA
RESUMEN / TOTAL PEM						**6.344,65 €**	

ACTUACIONES Y PRESUPUESTO ESTIMADO - 15- MANTENIMIENTO PARQUE EL PILAR							
PROPUESTA			PRECIO	UNIDAD	MEDICIÓN	TOTAL	PRIORIDAD
Acceso al edificio							
Señalización	Número y/o letra del portal + uso del edificio: a la derecha o junto al portero automático	Suministro y colocación de cartel informativo, cromáticamente contrastado y en Braille	35,00 €	UD	1	35,00 €	ALTA
	Número y/o letra del portal + uso del edificio: altura entre 1.5 m y 1.6 m						
	SIA						
Formación de rampas	Ejecución de rampa para un itinerario accesible, con un ancho de 1,5m. Para salvar un desnivel de acceso a un edificio o similar, realizada por personal cualificado, consistente en ejecución de solera de hormigón de 15cm de espesor para apoyo de la fábrica de ladrillo que servirá de apoyo al forjado de la rampa compuesto por tablero de rasillón y capa de compresión de hormigón, enfoscado de laterales de rampa y acabado con pintura plástica de exteriores, según CTE.		191,59 €	ML	2	383,18 €	MEDIA
Zonas de atención al público y salas de espera							
Mostradores y ventanillas de atención al público	Altura ≤ 1.1 m	Suministro y colocación de mostrador accesible, con retirada del antiguo.	1.910,01 €	UD	1	1.910,01 €	MEDIA
	Tramo de altura 0.8 m y longitud > 1.2						
	Hueco en parte inferior 0.7 m x 0.5 m						
	Intensidad de luz 500 lux						
Dispositivo de intercomunicación dotado de bucle de inducción o similar (en su caso)		Bucle magnético fijo que dé cobertura, según el criterio de volumen de campo magnético útil de la norma, para un puesto, a un plano de escucha entre 120cm a 170cm de altura respecto al	319,00 €	UD	1	319,00 €	MEDIA

		suelo. Anchura de la cobertura por ambos lados del mostrador de 160cm y una profundidad de cobertura de 180cm, para cubrir ambos lados del mostrador. Nivel magnético de -6dB a +6dB con varios puntos a 0dB (400mA/m @ 1,6kHz, 125ms). Curva de respuesta de frecuencia plana entre 200Hz a 5kHz de +-3dB respecto a 1 kHz. Cumplimiento y acreditación de los valores de funcionamiento y cobertura según la norma UNEEN IEC 60118-4:2016/A1:2018. Cartel de señalización.					
Sistema intercomunicador bidireccional	Mecanismo accesible	Adastra TGM4 Intercomunicador Bidireccional para Mostrador o similar. Incluye instalación.	130,00 €	UD	1	130,00 €	MEDIA
Aseos							
Espejos	Con un ligero desplome	Colocación de espejo inclinado	88,45 €	UD	1	88,45 €	ALTA
Lavabo	Lavabo mural accesible completo 640x550mm		137,10 €	UD	1	137,10 €	ALTA
Inodoro	Equipo de transferencia: A ambos lados de anchura ≥80 cm y largo ≥75 cm	Barra doble abatible pared acero-epoxy blanco 738 mm	88,24 €	UD	2	176,48 €	ALTA
Puerta	Anchura > 0.9m Zócalo protector en ambas caras altura >30cm Abatible hacia el exterior o corredera Mecanismo de cierre de fácil manejo, posibilidad de apertura desde el exterior	Puerta interior corredera para doble tabique con hueco, ciega, de una hoja de 203x82,5x3,5 cm, de tablero de fibras acabado en melamina color blanco, con alma alveolar de papel kraft; precerco de pino país de 90x35 mm; galces de MDF, con revestimiento de melamina, color blanco de 90x20	242,07 €	UD	1	242,07 €	ALTA

		mm; tapajuntas de MDF, con revestimiento de melamina, color blanco de 70x10 mm en ambas caras. Incluso, herrajes de colgar, de cierre y tirador con manecilla para cierre de aluminio, serie básica.					
Pulsador de alarma		Instalación de sistema de alarma	725,00 €	UD	1	725,00 €	ALTA
Vestuarios							
Pulsador de alarma	Al menos en dos paredes, a 20 cm del suelo. Uno junto al inodoro	Instalación de recinto de ducha adaptado (incluidos inodoro, lavabo, ducha, banco, tabiques, puerta y acabados).	6.559,30 €	UD	1	6.559,30 €	MEDIA
Puerta	Anchura > 0.9 m / 0.8 m						
	Zócalo protector en ambas caras altura > 30 cm						
	Abatible hacia el exterior o corredera						
	Mecanismo de cierre de fácil manejo, posibilidad de apertura desde el exterior						
Banco	0.6 m (profundidad) x 1.5 (anchura) x 0.45-0.5 m (altura)						
Ducha	Asiento: Abatible y con respaldo						
	Asiento: 0.4 m (profundidad) x 0.4 m (anchura) x 0.45-0.5 m (altura)						
	Asiento: Espacio a un lado ≥ 80 cm						
	Barras de apoyo						
Pasamanos en paredes							
Información y señalización							

Itinerarios accesibles	SIA	Suministro y colocación de cartel informativo, cromáticamente contrastado y en Braille	35,00 €	UD	2	70,00 €	MEDIA
Servicios higiénicos de uso general	Pictogramas normalizados de sexo, alto relieve, contraste cromático, altura 0.8-1.2m, junto al marco, a la derecha de la puerta y en el sentido de la entrada	Suministro y colocación de cartel informativo, cromáticamente contrastado y en Braille	35,00 €	UD	2	70,00 €	MEDIA
Servicios higiénicos accesibles	SIA	Suministro y colocación de cartel informativo, cromáticamente contrastado y en Braille	35,00 €	UD	2	70,00 €	MEDIA
Grandes vestíbulos	Itinerario accesible hasta un punto de atención o de llamada accesible: Banda señalizadora visual y táctil, acanaladura paralela a la dirección de la marcha y anchura 40cm	Franja guía de encaminamiento	23,50 €	ML	8	188,00 €	BAJA
		Recomendable placas de orientación en vestíbulos con varias opciones de recorridos	35,00 €	UD	2	70,00 €	MEDIA
		Suministro y puesta en obra de plano de situación en Braille, de 300 x 420 mm según normativa de la Comisión en Braille Española de la ONCE y con la norma española UNE 17002-2009	143,33 €	UD	1	143,33 €	ALTA
RESUMEN / TOTAL PEM						**11.316,92 €**	

ACTUACIONES Y PRESUPUESTO ESTIMADO - 16- POLICÍA LOCAL							
PROPUESTA			PRECIO	UNIDAD	MEDICIÓN	TOTAL	PRIORIDAD
Acceso al edificio							
Señalización	Número y/o letra del portal + uso del edificio: a la derecha o junto al portero automático	Suministro y colocación de cartel informativo, cromáticamente contrastado y en Braille	35,00 €	UD	1	35,00 €	ALTA
	Número y/o letra del portal + uso del edificio: altura entre 1.5 m y 1.6 m						
	SIA						
Formación de rampas	Ejecución de rampa para un itinerario accesible, con un ancho de 1,5m. Para salvar un desnivel de acceso a un edificio o similar, realizada por personal cualificado, consistente en ejecución de solera de hormigón de 15cm de espesor para apoyo de la fábrica de ladrillo que servirá de apoyo al forjado de la rampa compuesto por tablero de rasillón y capa de compresión de hormigón, enfoscado de laterales de rampa y acabado con pintura plástica de exteriores, según CTE.		191,59 €	ML	2	383,18 €	MEDIA
Puertas exteriores							
Puertas acristaladas	Bandas señalizadoras horizontales de 20 cm: contraste cromático, bordes inferiores a 1.5 m y 0.9 m del suelo	Suministro y colocación de banda señalizadora de 20 cm de ancho y de marcado contraste cromático, en puertas acristaladas	40,25 €	UD	1	40,25 €	ALTA
Ascensor accesible							
Franja señalizadora en zona de embarque 1.5m x 1.5m		Señalización zona de embarque del ascensor (por planta)	52,35 €	UD	1	52,35 €	MEDIA
Botonera	Con iluminación anterior	Suministro e instalación de botonera con iluminación anterior, marcador posicional luminoso e indicar acústico de planta en plataforma elevadora y/o ascensor. Retirada del anterior.	596,70 €	UD	1	596,70 €	MEDIA
	Coloración contrastada						

Escaleras (para acceder a todas las plantas)							
Pasamanos	A ambos lados si A>1.2m, intermedios si A>2.4m	Suministro y colocación de pasamanos anclado a pared	155,29 €	ML	15	2.329,35 €	ALTA
Bandas señalizadoras visuales y táctiles en el acceso: 80 cm, anchura del itinerario y acanaladuras perpendiculares al eje de la escalera		Suministro y colocación de franja táctil al principio y final de rampa o escalera	85,35 €	M2	10	853,50 €	MEDIA
Zonas de atención al público y salas de espera							
Mostradores y ventanillas de atención al público	Altura ≤ 1.1 m Tramo de altura 0.8 m y longitud > 1.2 Hueco en parte inferior 0.7 m x 0.5 m Intensidad de luz 500 lux	Suministro y colocación de mostrador accesible, con retirada del antiguo.	1.910,01 €	UD	1	1.910,01 €	MEDIA
Aseos							
Espejos	Con un ligero desplome	Colocación de espejo inclinado	88,45 €	UD	1	88,45 €	ALTA
Lavabo	Lavabo mural accesible completo 640x550mm		137,10 €	UD	1	137,10 €	ALTA
Inodoro	Equipo de transferencia: A ambos lados de anchura ≥80 cm y largo ≥75 cm	Barra doble abatible pared acero-epoxy blanco 738 mm	88,24 €	UD	2	176,48 €	ALTA
Puerta	Anchura > 0.9m Zócalo protector en ambas caras altura >30cm Abatible hacia el exterior o corredera Mecanismo de cierre de fácil manejo, posibilidad de apertura desde el exterior	Puerta interior corredera para doble tabique con hueco, ciega, de una hoja de 203x82,5x3,5 cm, de tablero de fibras acabado en melamina color blanco, con alma alveolar de papel kraft; precerco de pino país de 90x35 mm; galces de MDF, con revestimiento de melamina, color blanco de 90x20 mm; tapajuntas de MDF, con revestimiento de melamina, color	242,07 €	UD	2	484,14 €	ALTA

		blanco de 70x10 mm en ambas caras. Incluso, herrajes de colgar, de cierre y tirador con manecilla para cierre de aluminio, serie básica.					
Información y señalización							
Itinerarios accesibles	SIA	Suministro y colocación de cartel informativo, cromáticamente contrastado y en Braille	35,00 €	UD	2	70,00 €	MEDIA
Ascensores accesibles	SIA	Suministro y colocación de cartel informativo, cromáticamente contrastado y en Braille	36,00 €	UD	2	72,00 €	MEDIA
Servicios higiénicos de uso general	Pictogramas normalizados de sexo, alto relieve, contraste cromático, altura 0.8-1.2m, junto al marco, a la derecha de la puerta y en el sentido de la entrada	Suministro y colocación de cartel informativo, cromáticamente contrastado y en Braille	35,00 €	UD	2	70,00 €	MEDIA
Servicios higiénicos accesibles	SIA	Suministro y colocación de cartel informativo, cromáticamente contrastado y en Braille	35,00 €	UD	2	70,00 €	MEDIA
Grandes vestíbulos	Itinerario accesible hasta un punto de atención o de llamada accesible: Banda señalizadora visual y táctil, acanaladura paralela a la dirección de la marcha y anchura 40cm	Franja guía de encaminamiento	23,50 €	ML	8	188,00 €	BAJA
		Recomendable placas de orientación en vestíbulos con varias opciones de recorridos	35,00 €	UD	2	70,00 €	MEDIA
		Suministro y puesta en obra de plano de situación en Braille, de 300 x 420 mm según normativa de la Comisión en Braille Española de la ONCE y con la norma española UNE 17002-2009	143,33 €	UD	1	143,33 €	ALTA
Aparcamientos							
Creación de PMR			198,48 €	M2	2	396,96 €	ALTA
RESUMEN / TOTAL PEM						**8.166,80 €**	

PLAN DE COMUNICACIÓN		
Concepto	Precio Unidad	Importe Factura
6 lámparas de señalética	725,00 €	4.350,00 €
8 lámparas Philips Hue E27	55,00 €	440,00 €
8 plafones E27	9,00 €	72,00 €
1 Smartband	49,00 €	49,00 €
4 Caja de IA	2.345,00 €	9.380,00 €
6 Carteles Pared	15,00 €	90,00 €
4 CartelesMostrador	88,00 €	352,00 €
Instalación		2.574,00 €
Montaje de Componentes		535,00 €
Gestión de Proyecto		1.492,80 €
1 Bucle Magnético Mostrador Portátil • 1 Amplificador portátil C/Micro C/BAT	319,00 €	319,00 €
POLICÍA LOCAL		**19.653,80**

ACTUACIONES Y PRESUPUESTO ESTIMADO - 17- PROTECCIÓN CIVIL							
PROPUESTA			PRECIO	UNIDAD	MEDICIÓN	TOTAL	PRIORIDAD
Acceso al edificio							
Señalización	Número y/o letra del portal + uso del edificio: a la derecha o junto al portero automático	Suministro y colocación de cartel informativo, cromáticamente contrastado y en Braille	35,00 €	UD	1	35,00 €	ALTA
	Número y/o letra del portal + uso del edificio: altura entre 1.5 m y 1.6 m						
	SIA						
Formación de rampas	Ejecución de rampa para un itinerario accesible, con un ancho de 1,5m. Para salvar un desnivel de acceso a un edificio o similar, realizada por personal cualificado, consistente en ejecución de solera de hormigón de 15cm de espesor para apoyo de la fábrica de ladrillo que servirá de apoyo al forjado de la rampa compuesto por tablero de rasillón y capa de compresión de hormigón, enfoscado de laterales de rampa y acabado con pintura plástica de exteriores, según CTE.		191,59 €	ML	1	191,59 €	MEDIA
Zonas de atención al público y salas de espera							
Mostradores y ventanillas de atención al público (se ha tenido en cuenta que comparte instalación con el personal del Centro Social Pio XII que actualmente se encuentra en obras).	Altura ≤ 1.1 m	Suministro y colocación de mostrador accesible, con retirada del antiguo.	1.910,01 €	UD	3	5.730,03 €	MEDIA
	Tramo de altura 0.8 m y longitud > 1.2						
	Hueco en parte inferior 0.7 m x 0.5 m						
	Intensidad de luz 500 lux						

Dispositivo de intercomunicación dotado de bucle de inducción o similar (en su caso)		Bucle magnético fijo que dé cobertura, según el criterio de volumen de campo magnético útil de la norma, para un puesto, a un plano de escucha entre 120cm a 170cm de altura respecto al suelo. Anchura de la cobertura por ambos lados del mostrador de 160cm y una profundidad de cobertura de 180cm, para cubrir ambos lados del mostrador. Nivel magnético de -6dB a +6dB con varios puntos a 0dB (400mA/m @ 1,6kHz, 125ms). Curva de respuesta de frecuencia plana entre 200Hz a 5kHz de +-3dB respecto a 1 kHz. Cumplimiento y acreditación de los valores de funcionamiento y cobertura según la norma UNEEN IEC 60118-4:2016/A1:2018. Cartel de señalización.	319,00 €	UD	1	319,00 €	MEDIA
Sistema intercomunicador bidireccional	Mecanismo accesible	Adastra TGM4 Intercomunicador Bidireccional para Mostrador o similar. Incluye instalación.	130,00 €	UD	1	130,00 €	MEDIA
Aseos							
Espejos	Con un ligero desplome	Colocación de espejo inclinado	88,45 €	UD	1	88,45 €	ALTA
Lavabo	Lavabo mural accesible completo 640x550mm		137,10 €	UD	1	137,10 €	ALTA
Puerta	Anchura > 0.9m Zócalo protector en ambas caras altura >30cm Abatible hacia el exterior o corredera Mecanismo de cierre de fácil manejo, posibilidad de apertura desde el exterior	Puerta interior corredera para doble tabique con hueco, ciega, de una hoja de 203x82,5x3,5 cm, de tablero de fibras acabado en melamina color blanco, con alma alveolar de papel kraft; precerco de pino país de 90x35	242,07 €	UD	1	242,07 €	ALTA

		mm; galces de MDF, con revestimiento de melamina, color blanco de 90x20 mm; tapajuntas de MDF, con revestimiento de melamina, color blanco de 70x10 mm en ambas caras. Incluso, herrajes de colgar, de cierre y tirador con manecilla para cierre de aluminio, serie básica.					
Pulsador de alarma		Instalación de sistema de alarma	725,00 €	UD	1	725,00 €	ALTA
Vestuarios							
Pulsador de alarma	Al menos en dos paredes, a 20 cm del suelo. Uno junto al inodoro	Instalación de recinto de ducha adaptado (incluidos inodoro, lavabo, ducha, banco, tabiques, puerta y acabados).	6.559,30 €	UD	1	6.559,30 €	MEDIA
Puerta	Anchura > 0.9 m / 0.8 m						
	Zócalo protector en ambas caras altura > 30 cm						
	Abatible hacia el exterior o corredera						
	Mecanismo de cierre de fácil manejo, posibilidad de apertura desde el exterior						
Banco	0.6 m (profundidad) x 1.5 (anchura) x 0.45-0.5 m (altura)						
Ducha	Asiento: Abatible y con respaldo						
	Asiento: 0.4 m (profundidad) x 0.4 m (anchura) x 0.45-0.5 m (altura)						
	Asiento: Espacio a un lado ≥ 80 cm						
	Barras de apoyo						

Pasamanos en paredes						
RESUMEN / TOTAL PEM					**14.157,54 €**	

ACTUACIONES Y PRESUPUESTO ESTIMADO - 19-MUSEO LÓPEZ VILLASEÑOR							
PROPUESTA			PRECIO	UNIDAD	MEDICIÓN	TOTAL	PRIORIDAD
Acceso al edificio							
Señalización	Número y/o letra del portal + uso del edificio: a la derecha o junto al portero automático	Suministro y colocación de cartel informativo, cromáticamente contrastado y en Braille	35,00 €	UD	1	35,00 €	ALTA
	Número y/o letra del portal + uso del edificio: altura entre 1.5 m y 1.6 m						
	SIA						
Ascensor accesible							
Franja señalizadora en zona de embarque 1.5m x 1.5m		Señalización zona de embarque del ascensor (por planta)	52,35 €	UD	1	52,35 €	MEDIA
Botonera	Con iluminación anterior, coloración contrastada, número en auto relieve y braille	Suministro e instalación de botonera con iluminación anterior, marcador posicional luminoso e indicar acústico de planta en plataforma elevadora y/o ascensor. Retirada del anterior.	596,70 €	UD	1	596,70 €	MEDIA
Escaleras (para acceder a todas las plantas)							
Pasamanos	A ambos lados si A>1.2m, intermedios si A>2.4m	Suministro y colocación de pasamanos anclado a pared	155,29 €	ML	20	3.105,80 €	ALTA
Bandas señalizadoras visuales y táctiles en el acceso: 80 cm, anchura del itinerario y acanaladuras perpendiculares al eje de la escalera		Suministro y colocación de franja táctil al principio y final de rampa o escalera	85,35 €	M2	8	682,80 €	MEDIA
Zonas de atención al público y salas de espera							
Mostradores y ventanillas de atención al	Altura ≤ 1.1 m	Suministro y colocación de mostrador accesible, con retirada del antiguo.	1.910,01 €	UD	1	1.910,01 €	MEDIA
	Tramo de altura 0.8 m y longitud > 1.2						

público (se ha tenido en cuenta que comparte instalación con el personal del Centro Social Pio XII que actualmente se encuentra en obras).	Hueco en parte inferior 0.7 m x 0.5 m Intensidad de luz 500 lux						
Aseos							
Espejos	Con un ligero desplome	Colocación de espejo inclinado	88,45 €	UD	1	88,45 €	ALTA
Lavabo	Monomando con palanca alargada o automático	Grifo maneta gerontológica lavabo	80,80 €	UD	1	80,80 €	ALTA
Puerta	Anchura > 0.9m Zócalo protector en ambas caras altura >30cm Abatible hacia el exterior o corredera Mecanismo de cierre de fácil manejo, posibilidad de apertura desde el exterior	Puerta interior corredera para doble tabique con hueco, ciega, de una hoja de 203x82,5x3,5 cm, de tablero de fibras acabado en melamina color blanco, con alma alveolar de papel kraft; precerco de pino país de 90x35 mm; galces de MDF, con revestimiento de melamina, color blanco de 90x20 mm; tapajuntas de MDF, con revestimiento de melamina, color blanco de 70x10 mm en ambas caras. Incluso, herrajes de colgar, de cierre y tirador con manecilla para cierre de aluminio, serie básica.	242,07 €	UD	1	242,07 €	ALTA
Información y señalización							

Itinerarios accesibles	SIA	Suministro y colocación de cartel informativo, cromáticamente contrastado y en Braille	35,00 €	UD	2	70,00 €	MEDIA
Ascensores accesibles	SIA	Suministro y colocación de cartel informativo, cromáticamente contrastado y en Braille	36,00 €	UD	2	72,00 €	MEDIA
Plazas reservadas: Usuarios de silla de ruedas	SIA	Suministro y colocación de cartel informativo, cromáticamente contrastado y en Braille	35,00 €	UD	1	35,00 €	MEDIA
Servicios higiénicos de uso general	Pictogramas normalizados de sexo, alto relieve, contraste cromático, altura 0.8-1.2m, junto al marco, a la derecha de la puerta y en el sentido de la entrada	Suministro y colocación de cartel informativo, cromáticamente contrastado y en Braille	35,00 €	UD	2	70,00 €	MEDIA
Servicios higiénicos accesibles	SIA	Suministro y colocación de cartel informativo, cromáticamente contrastado y en Braille	35,00 €	UD	2	70,00 €	MEDIA
Grandes vestíbulos	Itinerario accesible hasta un punto de atención o de llamada accesible: Banda señalizadora visual y táctil, acanaladura paralela a la dirección de la marcha y anchura 40cm	Franja guía de encaminamiento	23,50 €	ML	40	940,00 €	BAJA
		Recomendable placas de orientación en vestíbulos con varias opciones de recorridos	35,00 €	UD	2	70,00 €	MEDIA
		Suministro y puesta en obra de plano de situación en Braille, de 300 x 420 mm según normativa de la Comisión en Braille Española de la ONCE y con la norma española UNE 17002-2009	143,33 €	UD	1	143,33 €	ALTA
Aparcamientos							
Creación de PMR			198,48 €	M2	1	198,48 €	ALTA
Plazas reservadas							

Plaza reservada para usuarios de silla de ruedas	Una por cada 100 asientos o fracción en salas de espera con asientos fijos y espacios de pública concurrencia	Pintado de plaza de Movilidad Reducida, de 1,5 x 1,5 metros y suministro e instalación de asiento anejo para acompañante.	368,80 €	UD	2	737,60 €	ALTA
	0.8 x 1.2m en aproximación frontal						
	0.8 x 1.5m en aproximación lateral						
	Asiento anejo para el acompañante						
	Itinerario accesible y próxima al acceso y salida del recinto						
RESUMEN / TOTAL PEM						**9.200,39 €**	

PLAN DE COMUNICACIÓN		
Concepto	Precio Unidad	Importe Factura
1 lámparas de señalética	725,00 €	725,00 €
4 lámparas Philips Hue E27	55,00 €	220,00 €
4 plafones E27	9,00 €	36,00 €
7 Tiras Led de 2 metros con batería	270,00 €	1.890,00 €
1 Smartband	49,00 €	49,00 €
2 Caja de IA	2.345,00 €	4.690,00 €
1 Carteles Pared	15,00 €	15,00 €
2 Carteles Mostrador	88,00 €	176,00 €
Instalación		1.001,00 €
Montaje de Componentes		160,50 €
Gestión de Proyecto		968,00 €
1 Bucle Magnético Mostrador Portátil	319,00 €	319,00 €

• 1 Amplificador portátil C/Micro C/BAT		
MUSEO LÓPEZ VILLASEÑOR		**10.249,50**

ACTUACIONES Y PRESUPUESTO ESTIMADO - 20-MUSEO QUJOTE							
PROPUESTA			PRECIO	UNIDAD	MEDICIÓN	TOTAL	PRIORIDAD
Acceso al edificio							
Señalización	Número y/o letra del portal + uso del edificio: a la derecha o junto al portero automático	Suministro y colocación de cartel informativo, cromáticamente contrastado y en Braille	35,00 €	UD	1	35,00 €	ALTA
	Número y/o letra del portal + uso del edificio: altura entre 1.5 m y 1.6 m						
	SIA						
Puertas exteriores							
Puertas acristaladas	Bandas señalizadoras horizontales de 20 cm: contraste cromático, bordes inferiores a 1.5 m y 0.9 m del suelo	Suministro y colocación de banda señalizadora de 20 cm de ancho y de marcado contraste cromático, en puertas acristaladas	40,25 €	UD	2	80,50 €	ALTA
Ascensor accesible							
Franja señalizadora en zona de embarque 1.5m x 1.5m		Señalización zona de embarque del ascensor (por planta)	52,35 €	UD	1	52,35 €	MEDIA
Botonera	Con iluminación anterior, coloración contrastada, número en auto-relieve y braille.	Suministro e instalación de botonera con iluminación anterior, marcador posicional luminoso e indicar acústico de planta en plataforma elevadora y/o ascensor. Retirada del anterior.	596,70 €	UD	1	596,70 €	MEDIA
Escaleras (para acceder a todas las plantas)							
Pasamanos	A ambos lados si A>1.2m, intermedios si A>2.4m	Suministro y colocación de pasamanos anclado a pared	155,29 €	ML	30	4.658,70 €	ALTA

Bandas señalizadoras visuales y táctiles en el acceso: 80 cm, anchura del itinerario y acanaladuras perpendiculares al eje de la escalera		Suministro y colocación de franja táctil al principio y final de rampa o escalera	85,35 €	M2	8	682,80 €	MEDIA
Zonas de atención al público y salas de espera							
Mostradores y ventanillas de atención al público(Se ha tenido en cuenta que comparte instalación con el personal del Centro Social Pio XII que actualmente se encuentra en obras)	Altura ≤ 1.1 m	Suministro y colocación de mostrador accesible, con retirada del antiguo.	1.910,01 €	UD	1	1.910,01 €	MEDIA
	Tramo de altura 0.8 m y longitud > 1.2						
	Hueco en parte inferior 0.7 m x 0.5 m						
	Intensidad de luz 500 lux						
Aseos							
Espejos	Con un ligero desplome	Colocación de espejo inclinado	88,45 €	UD	1	88,45 €	ALTA
Información y señalización							
Itinerarios accesibles	SIA	Suministro y colocación de cartel informativo, cromáticamente contrastado y en Braille	35,00 €	UD	2	70,00 €	MEDIA
Plazas reservadas: Usuarios de silla de ruedas	SIA	Suministro y colocación de cartel informativo, cromáticamente contrastado y en Braille	35,00 €	UD	1	35,00 €	MEDIA

Servicios higiénicos de uso general	Pictogramas normalizados de sexo, alto relieve, contraste cromático, altura 0.8-1.2m, junto al marco, a la derecha de la puerta y en el sentido de la entrada	Suministro y colocación de cartel informativo, cromáticamente contrastado y en Braille	35,00 €	UD	2	70,00 €	MEDIA
Grandes vestíbulos	Itinerario accesible hasta un punto de atención o de llamada accesible: Banda señalizadora visual y táctil, acanaladura paralela a la dirección de la marcha y anchura 40cm	Franja guía de encaminamiento	23,50 €	ML	40	940,00 €	BAJA
		Recomendable placas de orientación en vestíbulos con varias opciones de recorridos	35,00 €	UD	2	70,00 €	MEDIA
		Suministro y puesta en obra de plano de situación en Braille, de 300 x 420 mm según normativa de la Comisión en Braille Española de la ONCE y con la norma española UNE 17002-2009	143,33 €	UD	1	143,33 €	ALTA
Aparcamientos							
Creación de PMR			198,48 €	M2	2	396,96 €	ALTA
Plazas reservadas							
Plaza reservada para usuarios de silla de ruedas	Una por cada 100 asientos o fracción en salas de espera con asientos fijos y espacios de pública concurrencia	Pintado de plaza de Movilidad Reducida, de 1,5 x 1,5 metros y suministro e instalación de asiento anejo para acompañante.	368,80 €	UD	1	368,80 €	ALTA
	0.8 x 1.2m en aproximación frontal						
	0.8 x 1.5m en aproximación lateral						
	Asiento anejo para el acompañante						
	Itinerario accesible y próxima al acceso y salida del recinto						
RESUMEN / TOTAL PEM						**10.198,60 €**	

PLAN DE COMUNICACIÓN		
Concepto	Precio Unidad	Importe Factura
12 lámparas de señalética	725,00 €	8.700,00 €
6 lámparas Philips Hue E27	55,00 €	330,00 €
6 plafones E27	9,00 €	54,00 €
1 Smartband	49,00 €	49,00 €
3 Caja de IA	2.345,00 €	7.035,00 €
12 Carteles Pared	15,00 €	180,00 €
3 Carteles Mostrador	88,00 €	264,00 €
Instalación		3.003,00 €
Montaje de Componentes		802,50 €
Gestión de Proyecto		1.197,60 €
1 Bucle Magnético Mostrador Portátil • 1 Amplificador portátil C/Micro C/BAT	319,00 €	319,00 €
MUSEO QUIJOTE		**22.434,10**

ACTUACIONES Y PRESUPUESTO ESTIMADO - 21- MUSEO ELISA CENDRERO							
PROPUESTA			PRECIO	UNIDAD	MEDICIÓN	TOTAL	PRIORIDAD
Acceso al edificio							
Señalización	Número y/o letra del portal + uso del edificio: a la derecha o junto al portero automático	Suministro y colocación de cartel informativo, cromáticamente contrastado y en Braille	35,00 €	UD	1	35,00 €	ALTA
	Número y/o letra del portal + uso del edificio: altura entre 1.5 m y 1.6 m						
	SIA						
Ascensor accesible							
Franja señalizadora en zona de embarque 1.5m x 1.5m		Señalización zona de embarque del ascensor (por planta)	52,35 €	UD	1	52,35 €	MEDIA
Botonera	Con iluminación anterior, coloración contrastada, número en auto-relieve y braille.	Suministro e instalación de botonera con iluminación anterior, marcador posicional luminoso e indicar acústico de planta en plataforma elevadora y/o ascensor. Retirada del anterior.	596,70 €	UD	1	596,70 €	MEDIA
Pasamanos	A ambos lados si A>1.2m, intermedios si A>2.4m	Suministro y colocación de pasamanos anclado a pared	155,29 €	ML	3	465,87 €	ALTA
Espejo laminado de seguridad enfrente de la puerta de acceso, a ser posible		Espejo de luna incolora de 3 mm de espesor, fijado mecánicamente al paramento.	55,04 €	UD	1	55,04 €	MEDIA
Escaleras (para acceder a todas las plantas)							
Bandas señalizadoras visuales y táctiles en el acceso: 80 cm, anchura del itinerario y acanaladuras perpendiculares al eje de la escalera		Suministro y colocación de franja táctil al principio y final de rampa o escalera	85,35 €	M2	10	853,50 €	MEDIA
Zonas de atención al público y salas de espera							
	Altura ≤ 1.1 m		1.910,01 €	UD	1		MEDIA

Mostradores y ventanillas de atención al público(Se ha tenido en cuenta que comparte instalación con el personal del Centro Social Pio XII que actualmente se encuentra en obras)	Tramo de altura 0.8 m y longitud > 1.2 Hueco en parte inferior 0.7 m x 0.5 m Intensidad de luz 500 lux	Suministro y colocación de mostrador accesible, con retirada del antiguo.				1.910,01 €	
Aseos							
Espejos	Con un ligero desplome	Colocación de espejo inclinado	88,45 €	UD	1	88,45 €	ALTA
Información y señalización							
Itinerarios accesibles	SIA	Suministro y colocación de cartel informativo, cromáticamente contrastado y en Braille	35,00 €	UD	2	70,00 €	MEDIA
Plazas reservadas: Usuarios de silla de ruedas	SIA	Suministro y colocación de cartel informativo, cromáticamente contrastado y en Braille	35,00 €	UD	1	35,00 €	MEDIA
Grandes vestíbulos	Itinerario accesible hasta un punto de atención o de llamada accesible: Banda señalizadora visual y táctil, acanaladura	Franja guía de encaminamiento	23,50 €	ML	40	940,00 €	BAJA
		Recomendable placas de orientación en vestíbulos con varias opciones de recorridos	35,00 €	UD	2	70,00 €	MEDIA

	paralela a la dirección de la marcha y anchura 40cm	Suministro y puesta en obra de plano de situación en Braille, de 300 x 420 mm según normativa de la Comisión en Braille Española de la ONCE y con la norma española UNE 17002-2009	143,33 €	UD	1	143,33 €	ALTA
RESUMEN / TOTAL PEM						**5.315,25 €**	

PLAN DE COMUNICACIÓN		
Concepto	Precio Unidad	Importe Factura
1 lámparas de señalética	725,00 €	725,00 €
5 lámparas Philips Hue E27	55,00 €	275,000 €
5 plafones E27	9,00 €	45,00 €
7 Tiras Led de 2 metros con batería	270,00 €	1.890,00 €
1 Smartband	49,00 €	49,00 €
2 Caja de IA	2.345,00 €	4.690,00 €
1 Carteles Pared	15,00 €	15,00 €
2 Carteles Mostrador	88,00 €	176,00 €
Instalación		1.144,00 €
Montaje de Componentes		160,50 €
Gestión de Proyecto		988,00 €
1 Bucle Magnético Mostrador Portátil • 1 Amplificador portátil C/Micro C/BAT	319,00 €	319,00 €
MUSEO ELISA CENDRERO		**10.476,50**

ACTUACIONES Y PRESUPUESTO ESTIMADO - 22 - PATRONATO MUNICPAL DE DEPORTES							
PROPUESTA			PRECIO	UNIDAD	MEDICIÓN	TOTAL	PRIORIDAD
Acceso al edificio							
Señalización	Número y/o letra del portal + uso del edificio: a la derecha o junto al portero automático	Suministro y colocación de cartel informativo, cromáticamente contrastado y en Braille	35,00 €	UD	1	35,00 €	ALTA
	Número y/o letra del portal + uso del edificio: altura entre 1.5 m y 1.6 m						
	SIA						
Puertas exteriores							
Felpudo (en su caso)	Fijo y enrasado con el pavimento	Instalación de felpudo fijo y enrasado con el pavimento	255,00 €	UD	1	255,00 €	ALTA
Puertas acristaladas	Bandas señalizadoras horizontales de 20 cm: contraste cromático, bordes inferiores a 1.5 m y 0.9 m del suelo	Suministro y colocación de banda señalizadora de 20 cm de ancho y de marcado contraste cromático, en puertas acristaladas	40,25 €	UD	1	40,25 €	ALTA
Ascensor accesible							
Franja señalizadora en zona de embarque 1.5m x 1.5m		Señalización zona de embarque del ascensor (por planta)	52,35 €	UD	1	52,35 €	MEDIA
Escaleras (para acceder a todas las plantas)							
Pasamanos	A ambos lados si A>1.2m, intermedios si A>2.4m	Suministro y colocación de pasamanos anclado a pared	155,29 €	ML	15	2.329,35 €	ALTA
Bandas señalizadoras visuales y táctiles en el acceso: 80 cm, anchura del itinerario y acanaladuras perpendiculares al eje de la escalera		Suministro y colocación de franja táctil al principio y final de rampa o escalera	85,35 €	M2	10	853,50 €	MEDIA
Zonas de atención al público y salas de espera							
Punto de llamada accesible							

Mostradores y ventanillas de atención al público	Altura ≤ 1.1 m Tramo de altura 0.8 m y longitud > 1.2 Hueco en parte inferior 0.7 m x 0.5 m Intensidad de luz 500 lux	Suministro y colocación de mostrador accesible, con retirada del antiguo.	1.910,01 €	UD	1	1.910,01 €	MEDIA
Aseos en planta baja							
Espejos	Con un ligero desplome	Colocación de espejo inclinado	88,45 €	UD	2	176,90 €	ALTA
Inodoro	Equipo de transferencia: A ambos lados de anchura ≥80 cm y largo ≥75 cm	Barra doble abatible pared acero-epoxy blanco 738 mm	88,24 €	UD	2	176,48 €	ALTA
Información y señalización							
Itinerarios accesibles	SIA	Suministro y colocación de cartel informativo, cromáticamente contrastado y en Braille	35,00 €	UD	2	70,00 €	MEDIA
Servicios higiénicos de uso general	Pictogramas normalizados de sexo, alto relieve, contraste cromático, altura 0.8-1.2m, junto al marco, a la derecha de la puerta y en el sentido de la entrada	Suministro y colocación de cartel informativo, cromáticamente contrastado y en Braille	35,00 €	UD	2	70,00 €	MEDIA
Servicios higiénicos accesibles	SIA	Suministro y colocación de cartel informativo, cromáticamente contrastado y en Braille	35,00 €	UD	2	70,00 €	MEDIA
Grandes vestíbulos	Itinerario accesible hasta un punto de atención o de llamada accesible: Banda señalizadora visual y táctil, acanaladura paralela a la dirección de la marcha y anchura 40cm	Franja guía de encaminamiento	23,50 €	ML	45	1.057,50 €	BAJA
		Recomendable placas de orientación en vestíbulos con varias opciones de recorridos	35,00 €	UD	2	70,00 €	MEDIA

		Suministro y puesta en obra de plano de situación en Braille, de 300 x 420 mm según normativa de la Comisión en Braille Española de la ONCE y con la norma española UNE 17002-2009	143,33 €	UD	1	143,33 €	ALTA
RESUMEN / TOTAL PEM						**7.309,67 €**	

PLAN DE COMUNICACIÓN		
Concepto	Precio Unidad	Importe Factura
2 lámparas de señalética	725,00 €	1.450,00 €
4 lámparas Philips Hue E27	55,00 €	220,00 €
4 plafones E27	9,00 €	36,00 €
1 Smartband	49,00 €	49,00 €
2 Caja de IA	2.345,00 €	4.690,00 €
2 Carteles Pared	15,00 €	30,00 €
2 Cartele Mostrador	88,00 €	176,00 €
Instalación		1.144,00 €
Montaje de Componentes		214,00 €
Gestión de Proyecto		872,80 €
1 Bucle Magnético Mostrador Portátil • 1 Amplificador portátil C/Micro C/BAT	319,00 €	319,00 €
PATRONATO DE DEPORTES		**9.200,80**

ACTUACIONES Y PRESUPUESTO ESTIMADO - 23 - PABELLÓN PUERTA SANTA MARÍA							
PROPUESTA			PRECIO	UNIDAD	MEDICIÓN	TOTAL	PRIORIDAD
Acceso al edificio							
Señalización	Número y/o letra del portal + uso del edificio: a la derecha o junto al portero automático	Suministro y colocación de cartel informativo, cromáticamente contrastado y en Braille	35,00 €	UD	1	35,00 €	ALTA
	Número y/o letra del portal + uso del edificio: altura entre 1.5 m y 1.6 m						
	SIA						
Puertas exteriores							
Felpudo (en su caso)	Fijo y enrasado con el pavimento	Instalación de felpudo fijo y enrasado con el pavimento	255,00 €	UD	1	255,00 €	ALTA
Puertas acristaladas	Bandas señalizadoras horizontales de 20 cm: contraste cromático, bordes inferiores a 1.5 m y 0.9 m del suelo	Suministro y colocación de banda señalizadora de 20 cm de ancho y de marcado contraste cromático, en puertas acristaladas	40,25 €	UD	4	161,00 €	ALTA
Ascensor accesible							
Pasamanos	A ambos lados si A>1.2m, intermedios si A>2.4m	Suministro y colocación de pasamanos anclado a pared	155,29 €	ML	3	465,87 €	ALTA
Franja señalizadora en zona de embarque 1.5m x 1.5m		Señalización zona de embarque del ascensor (por planta)	52,35 €	UD	1	52,35 €	MEDIA
Zonas de atención al público y salas de espera							
Mostradores y ventanillas de	Altura ≤ 1.1 m	Suministro y colocación de mostrador accesible, con retirada del antiguo.	1.910,01 €	UD	1	1.910,01 €	MEDIA
	Tramo de altura 0.8 m y longitud > 1.2						

atención al público	Hueco en parte inferior 0.7 m x 0.5 m						
	Intensidad de luz 500 lux						
Aseos							
Espejos	Con un ligero desplome	Colocación de espejo inclinado	88,45 €	UD	2	176,90 €	ALTA
Inodoro	Equipo de transferencia: A ambos lados de anchura ≥80 cm y largo ≥75 cm	Barra doble abatible pared acero-epoxy blanco 738 mm	88,24 €	UD	2	176,48 €	ALTA
Vestuarios (Se adaptan dos vestuarios)							
Pulsador de alarma	Al menos en dos paredes, a 20 cm del suelo. Uno junto al inodoro	Instalación de recinto de ducha adaptado (incluidos inodoro, lavabo, ducha, banco, tabiques, puerta y acabados).	6.559,30 €	UD	2	13.118,60 €	MEDIA
Puerta	Anchura > 0.9 m / 0.8 m						
	Zócalo protector en ambas caras altura > 30 cm						
	Abatible hacia el exterior o corredera						
	Mecanismo de cierre de fácil manejo, posibilidad de apertura desde el exterior						
Banco	0.6 m (profundidad) x 1.5 (anchura) x 0.45-0.5 m (altura)						
Ducha	Asiento: Abatible y con respaldo						
	Asiento: 0.4 m (profundidad) x 0.4 m (anchura) x 0.45-0.5 m (altura)						
	Asiento: Espacio a un lado ≥ 80 cm						
	Barras de apoyo						

Pasamanos en paredes							
Información y señalización							
Itinerarios accesibles	SIA	Suministro y colocación de cartel informativo, cromáticamente contrastado y en Braille	35,00 €	UD	2	70,00 €	MEDIA
Servicios higiénicos de uso general	Pictogramas normalizados de sexo, alto relieve, contraste cromático, altura 0.8-1.2m, junto al marco, a la derecha de la puerta y en el sentido de la entrada	Suministro y colocación de cartel informativo, cromáticamente contrastado y en Braille	35,00 €	UD	2	70,00 €	MEDIA
Servicios higiénicos accesibles	SIA	Suministro y colocación de cartel informativo, cromáticamente contrastado y en Braille	35,00 €	UD	2	70,00 €	MEDIA
Grandes vestíbulos	Itinerario accesible hasta un punto de atención o de llamada accesible: Banda señalizadora visual y táctil, acanaladura paralela a la dirección de la marcha y anchura 40cm	Franja guía de encaminamiento	23,50 €	ML	40	940,00 €	BAJA
		Recomendable placas de orientación en vestíbulos con varias opciones de recorridos	35,00 €	UD	2	70,00 €	MEDIA
		Suministro y puesta en obra de plano de situación en Braille, de 300 x 420 mm según normativa de la Comisión en Braille Española de la ONCE y con la norma española UNE 17002-2009	143,33 €	UD	1	143,33 €	ALTA
Aparcamientos							
Espacio de acercamiento	Espacio de aproximación comunicado con un itinerario de uso comunitario accesible		21,00 €	M2	2	42,00 €	MEDIA
Plazas reservadas							
Plaza reservada para usuarios de silla de ruedas	Una por cada 100 asientos o fracción en salas de espera con asientos fijos y espacios de pública concurrencia 0.8 x 1.2m en aproximación frontal	Pintado de plaza de Movilidad Reducida, de 1,5 x 1,5 metros y suministro e instalación de asiento anejo para acompañante.	368,80 €	UD	4	1.475,20 €	ALTA

	0.8 x 1.5m en aproximación lateral Asiento anejo para el acompañante Itinerario accesible y próxima al acceso y salida del recinto						
RESUMEN / TOTAL PEM						**19.231,74 €**	

PLAN DE COMUNICACIÓN		
Concepto	Precio Unidad	Importe Factura
8 lámparas de señalética	725,00 €	5.800,00 €
10 lámparas Philips Hue E27	55,00 €	550,00 €
10 plafones E27	9,00 €	90,00 €
1 Smartband	49,00 €	49,00 €
3 Caja de IA	2.345,00 €	7.035,00 €
8 Carteles Pared	15,00 €	120,00 €
3 Carteles Mostrador	88,00 €	264,00 €
Instalación		3.003,00 €
Montaje de Componentes		588,50 €
Gestión de Proyecto		1.464,00 €
1 Bucle Magnético Mostrador Portátil	319,00 €	319,00 €
• 1 Amplificador portátil C/Micro C/BAT		
PABELLÓN PUERTA DE SANTA MARÍA		**19.282,50**

ACTUACIONES Y PRESUPUESTO ESTIMADO - 24 - PABELLÓN QUIJOTE ARENA							
PROPUESTA			PRECIO	UNIDAD	MEDICIÓN	TOTAL	PRIORIDAD
Acceso al edificio							
Señalización	Número y/o letra del portal + uso del edificio: a la derecha o junto al portero automático	Suministro y colocación de cartel informativo, cromáticamente contrastado y en Braille	35,00 €	UD	4	140,00 €	ALTA
	Número y/o letra del portal + uso del edificio: altura entre 1.5 m y 1.6 m						
	SIA						
Puertas exteriores							
Puertas acristaladas	Bandas señalizadoras horizontales de 20 cm: contraste cromático, bordes inferiores a 1.5 m y 0.9 m del suelo	Suministro y colocación de banda señalizadora de 20 cm de ancho y de marcado contraste cromático, en puertas acristaladas	40,25 €	UD	4	161,00 €	ALTA
Escaleras (para acceder a todas las plantas)							
Pasamanos	A ambos lados si A>1.2m, intermedios si A>2.4m	Suministro y colocación de pasamanos anclado a pared	155,29 €	ML	100	15.529,00 €	ALTA
Bandas señalizadoras visuales y táctiles en el acceso: 80 cm, anchura del itinerario y acanaladuras perpendiculares al eje de la escalera		Suministro y colocación de franja táctil al principio y final de rampa o escalera	85,35 €	M2	10	853,50 €	MEDIA
Zonas de atención al público y salas de espera							
Mostradores y ventanillas de atención al público	Altura ≤ 1.1 m	Suministro y colocación de mostrador accesible, con retirada del antiguo.	1.910,01 €	UD	1	1.910,01 €	MEDIA
	Tramo de altura 0.8 m y longitud > 1.2						
	Hueco en parte inferior 0.7 m x 0.5 m						

	Intensidad de luz 500 lux						
Dispositivo de intercomunicación dotado de bucle de inducción o similar (en su caso)		Bucle magnético fijo que dé cobertura, según el criterio de volumen de campo magnético útil de la norma, para un puesto, a un plano de escucha entre 120cm a 170cm de altura respecto al suelo. Anchura de la cobertura por ambos lados del mostrador de 160cm y una profundidad de cobertura de 180cm, para cubrir ambos lados del mostrador. Nivel magnético de -6dB a +6dB con varios puntos a 0dB (400mA/m @ 1,6kHz, 125ms). Curva de respuesta de frecuencia plana entre 200Hz a 5kHz de +-3dB respecto a 1 kHz. Cumplimiento y acreditación de los valores de funcionamiento y cobertura según la norma UNEEN IEC 60118-4:2016/A1:2018. Cartel de señalización.	319,00 €	UD	1	319,00 €	MEDIA
Sistema intercomunicador bidireccional	Mecanismo accesible	Adastra TGM4 Intercomunicador Bidireccional para Mostrador o similar. Incluye instalación.	130,00 €	UD	1	130,00 €	MEDIA
Aseos							
Espejos	Con un ligero desplome	Colocación de espejo inclinado	88,45 €	UD	4	353,80 €	ALTA
Inodoro	Equipo de transferencia: A ambos lados de anchura ≥80 cm y largo ≥75 cm	Barra doble abatible pared acero-epoxy blanco 738 mm	88,24 €	UD	4	352,96 €	ALTA
Vestuarios (Se adaptan dos vestuarios)							

Pulsador de alarma	Al menos en dos paredes, a 20 cm del suelo. Uno junto al inodoro	Instalación de recinto de ducha adaptado (incluidos inodoro, lavabo, ducha, banco, tabiques, puerta y acabados).	6.559,30 €	UD	2	13.118,60 €	MEDIA
Puerta	Anchura > 0.9 m / 0.8 m						
	Zócalo protector en ambas caras altura > 30 cm						
	Abatible hacia el exterior o corredera						
	Mecanismo de cierre de fácil manejo, posibilidad de apertura desde el exterior						
Banco	0.6 m (profundidad) x 1.5 (anchura) x 0.45-0.5 m (altura)						
Ducha	Asiento: Abatible y con respaldo						
	Asiento: 0.4 m (profundidad) x 0.4 m (anchura) x 0.45-0.5 m (altura)						
	Asiento: Espacio a un lado ≥ 80 cm						
	Barras de apoyo						
Pasamanos en paredes							
Información y señalización							
Itinerarios accesibles	SIA	Suministro y colocación de cartel informativo, cromáticamente contrastado y en Braille	35,00 €	UD	2	70,00 €	MEDIA
Servicios higiénicos de uso general	Pictogramas normalizados de sexo, alto relieve, contraste cromático, altura 0.8-1.2m, junto al marco, a la derecha de la puerta y en el sentido de la entrada	Suministro y colocación de cartel informativo, cromáticamente contrastado y en Braille	35,00 €	UD	2	70,00 €	MEDIA

Grandes vestíbulos	Itinerario accesible hasta un punto de atención o de llamada accesible: Banda señalizadora visual y táctil, acanaladura paralela a la dirección de la marcha y anchura 40cm	Franja guía de encaminamiento	23,50 €	ML	200	4.700,00 €	BAJA
		Recomendable placas de orientación en vestíbulos con varias opciones de recorridos	35,00 €	UD	5	175,00 €	MEDIA
		Suministro y puesta en obra de plano de situación en Braille, de 300 x 420 mm según normativa de la Comisión en Braille Española de la ONCE y con la norma española UNE 17002-2009	143,33 €	UD	2	286,66 €	ALTA
Aparcamientos							
Creación de PMR			198,48 €	M2	6	1.190,88 €	ALTA
Plazas reservadas							
Plaza reservada para usuarios de silla de ruedas	Una por cada 100 asientos o fracción en salas de espera con asientos fijos y espacios de pública concurrencia	Pintado de plaza de Movilidad Reducida, de 1,5 x 1,5 metros y suministro e instalación de asiento anejo para acompañante.	368,80 €	UD	16	5.900,80 €	ALTA
	0.8 x 1.2m en aproximación frontal						
	0.8 x 1.5m en aproximación lateral						
	Asiento anejo para el acompañante						
	Itinerario accesible y próxima al acceso y salida del recinto						
RESUMEN / TOTAL PEM						**45.261,21 €**	

PLAN DE COMUNICACIÓN		
Concepto	Precio Unidad	Importe Factura
4 lámparas de señalética	725,00 €	2.900,00 €
6 lámparas Philips Hue E27	55,00 €	330,00 €
6 plafones E27	9,00 €	54,00 €
1 Smartband	49,00 €	49,00 €
1 Caja de IA	2.345,00 €	2.345,00 €
4 Cartelas Pared	15,00 €	60,00 €
1 Cartela Mostrador	88,00 €	88,00 €
Instalación		1.573,00 €
Montaje de Componentes		267,50 €
Gestión de Proyecto		837,60 €
1 Bucle Magnético Mostrador Portátil	319,00 €	319,00 €
• 1 Amplificador portátil C/Micro C/BAT		
PABELLON QUIJOTE ARENA		**8.823,10**

ACTUACIONES Y PRESUPUESTO ESTIMADO - 25 - PABELLÓN JUAN CARLOS I							
PROPUESTA			PRECIO	UNIDAD	MEDICIÓN	TOTAL	PRIORIDAD
Acceso al edificio							
Señalización	Número y/o letra del portal + uso del edificio: a la derecha o junto al portero automático	Suministro y colocación de cartel informativo, cromáticamente contrastado y en Braille	35,00 €	UD	2	70,00 €	ALTA
	Número y/o letra del portal + uso del edificio: altura entre 1.5 m y 1.6 m						
	SIA						
Existencia de itinerario accesible	Desniveles, pendiente	Adaptación del itinerario peatonal de acceso a la instalación con rebaje de la entrada.	1.536,40 €	ML	1	1.536,40 €	MEDIA
Puertas exteriores							
Puertas acristaladas	Bandas señalizadoras horizontales de 20 cm: contraste cromático, bordes inferiores a 1.5 m y 0.9 m del suelo	Suministro y colocación de banda señalizadora de 20 cm de ancho y de marcado contraste cromático, en puertas acristaladas	40,25 €	UD	4	161,00 €	ALTA
Escaleras (para acceder a todas las plantas)							
Pasamanos	A ambos lados si A>1.2m, intermedios si A>2.4m	Suministro y colocación de pasamanos anclado a pared	155,29 €	ML	30	4.658,70 €	ALTA
Bandas señalizadoras visuales y táctiles en el acceso: 80 cm, anchura del itinerario y acanaladuras perpendiculares al eje de la escalera		Suministro y colocación de franja táctil al principio y final de rampa o escalera	85,35 €	M2	10	853,50 €	MEDIA
Zonas de atención al público y salas de espera							
	Altura ≤ 1.1 m		1.910,01 €	UD	1		MEDIA

Mostradores y ventanillas de atención al público	Tramo de altura 0.8 m y longitud > 1.2 Hueco en parte inferior 0.7 m x 0.5 m Intensidad de luz 500 lux	Suministro y colocación de mostrador accesible, con retirada del antiguo.				1.910,01 €	
Aseos							
Espejos	Con un ligero desplome	Colocación de espejo inclinado	88,45 €	UD	1	88,45 €	ALTA
Inodoro	Equipo de transferencia: A ambos lados de anchura ≥80 cm y largo ≥75 cm	Barra doble abatible pared acero-epoxy blanco 738 mm	88,24 €	UD	1	88,24 €	ALTA
Puerta	Anchura > 0.9m Zócalo protector en ambas caras altura >30cm Abatible hacia el exterior o corredera Mecanismo de cierre de fácil manejo, posibilidad de apertura desde el exterior	Puerta interior corredera para doble tabique con hueco, ciega, de una hoja de 203x82,5x3,5 cm, de tablero de fibras acabado en melamina color blanco, con alma alveolar de papel kraft; precerco de pino país de 90x35 mm; galces de MDF, con revestimiento de melamina, color blanco de 90x20 mm; tapajuntas de MDF, con revestimiento de melamina, color blanco de 70x10 mm en ambas caras. Incluso, herrajes de colgar, de cierre y tirador con manecilla para cierre de aluminio, serie básica.	242,07 €	UD	1	242,07 €	ALTA
Vestuarios (Se adaptan dos vestuarios)							
Pulsador de alarma	Al menos en dos paredes, a 20 cm del suelo. Uno junto al inodoro	Instalación de recinto de ducha adaptado (incluidos inodoro, lavabo, ducha, banco, tabiques, puerta y acabados).	6.559,30 €	UD	2	13.118,60 €	MEDIA
Puerta	Anchura > 0.9 m / 0.8 m						

	Zócalo protector en ambas caras altura > 30 cm						
	Abatible hacia el exterior o corredera						
	Mecanismo de cierre de fácil manejo, posibilidad de apertura desde el exterior						
Banco	0.6 m (profundidad) x 1.5 (anchura) x 0.45-0.5 m (altura)						
Ducha	Asiento: Abatible y con respaldo						
	Asiento: 0.4 m (profundidad) x 0.4 m (anchura) x 0.45-0.5 m (altura)						
	Asiento: Espacio a un lado ≥ 80 cm						
	Barras de apoyo						
Información y señalización							
Itinerarios accesibles	SIA	Suministro y colocación de cartel informativo, cromáticamente contrastado y en Braille	35,00 €	UD	2	70,00 €	MEDIA
Servicios higiénicos de uso general	Pictogramas normalizados de sexo, alto relieve, contraste cromático, altura 0.8-1.2m, junto al marco, a la derecha de la puerta y en el sentido de la entrada	Suministro y colocación de cartel informativo, cromáticamente contrastado y en Braille	35,00 €	UD	2	70,00 €	MEDIA
Grandes vestíbulos	Itinerario accesible hasta un punto de atención o de llamada accesible: Banda señalizadora visual y táctil, acanaladura paralela a la dirección de la marcha y anchura 40cm	Franja guía de encaminamiento	23,50 €	ML	103	2.420,50 €	BAJA
		Recomendable placas de orientación en vestíbulos con varias opciones de recorridos	35,00 €	UD	1	35,00 €	MEDIA

		Suministro y puesta en obra de plano de situación en Braille, de 300 x 420 mm según normativa de la Comisión en Braille Española de la ONCE y con la norma española UNE 17002-2009	143,33 €	UD	2	286,66 €	ALTA
Plazas reservadas							
Plaza reservada para usuarios de silla de ruedas	Una por cada 100 asientos o fracción en salas de espera con asientos fijos y espacios de pública concurrencia 0.8 x 1.2m en aproximación frontal 0.8 x 1.5m en aproximación lateral Asiento anejo para el acompañante Itinerario accesible y próxima al acceso y salida del recinto	Pintado de plaza de Movilidad Reducida, de 1,5 x 1,5 metros y suministro e instalación de asiento anejo para acompañante.	368,80 €	UD	4	1.475,20 €	ALTA
RESUMEN / TOTAL PEM						**27.084,33 €**	

PLAN DE COMUNICACIÓN		
Concepto	Precio Unidad	Importe Factura
6 lámparas de señalética	725,00 €	4.350,00 €
9 lámparas Philips Hue E27	55,00 €	495,00 €
9 plafones E27	9,00 €	81,00 €
1 Smartband	49,00 €	49,00 €
2 Caja de IA	2.345,00 €	4.690,00€
6 Carteles Pared	15,00 €	90,00 €
2 Carteles Mostrador	88,00 €	176,00 €
Instalación		2.431,00 €

Montaje de Componentes		428,00 €
Gestión de Proyecto		1.087,20 €
1 Bucle Magnético Mostrador Portátil • 1 Amplificador portátil C/Micro C/BAT	319,00 €	319,00 €
PABELLÓN JUAN CARLOS I		**14.196,20**

ACTUACIONES Y PRESUPUESTO ESTIMADO - 26 - PABELLÓN PRÍNCIPE FELIPE							
PROPUESTA			PRECIO	UNIDAD	MEDICIÓN	TOTAL	PRIORIDAD
Acceso al edificio							
Señalización	Número y/o letra del portal + uso del edificio: a la derecha o junto al portero automático	Suministro y colocación de cartel informativo, cromáticamente contrastado y en Braille	35,00 €	UD	2	70,00 €	ALTA
	Número y/o letra del portal + uso del edificio: altura entre 1.5 m y 1.6 m						
	SIA						
Puertas exteriores							
Puertas acristaladas	Bandas señalizadoras horizontales de 20 cm: contraste cromático, bordes inferiores a 1.5 m y 0.9 m del suelo	Suministro y colocación de banda señalizadora de 20 cm de ancho y de marcado contraste cromático, en puertas acristaladas	40,25 €	UD	4	161,00 €	ALTA
Ascensor accesible							
Pasamanos	A ambos lados si A>1.2m, intermedios si A>2.4m	Suministro y colocación de pasamanos anclado a pared	155,29 €	ML	4	621,16 €	ALTA
Franja señalizadora en zona de embarque 1.5m x 1.5m		Señalización zona de embarque del ascensor (por planta)	52,35 €	UD	2	104,70 €	MEDIA
Botonera	Con iluminación anterior, coloración contrastada, número en auto-relieve y braille.	Suministro e instalación de botonera con iluminación anterior, marcador posicional luminoso e indicar acústico de planta en plataforma elevadora y/o ascensor. Retirada del anterior.	596,70 €	UD	1	596,70 €	MEDIA
Escaleras (para acceder a todas las plantas)							

Pasamanos	A ambos lados si A>1.2m, intermedios si A>2.4m	Suministro y colocación de pasamanos anclado a pared	155,29 €	ML	6	931,74 €	ALTA
Bandas señalizadoras visuales y táctiles en el acceso: 80 cm, anchura del itinerario y acanaladuras perpendiculares al eje de la escalera		Suministro y colocación de franja táctil al principio y final de rampa o escalera	85,35 €	M2	10	853,50 €	MEDIA
Zonas de atención al público y salas de espera							
Mostradores y ventanillas de atención al público	Altura ≤ 1.1 m Tramo de altura 0.8 m y longitud > 1.2 Hueco en parte inferior 0.7 m x 0.5 m Intensidad de luz 500 lux	Suministro y colocación de mostrador accesible, con retirada del antiguo.	1.910,01 €	UD	1	1.910,01 €	MEDIA
Aseos							
Espejos	Con un ligero desplome	Colocación de espejo inclinado	88,45 €	UD	1	88,45 €	ALTA
Lavabo	Monomando con palanca alargada o automático	Grifo maneta gerontológica lavabo	80,80 €	UD	1	80,80 €	ALTA
Inodoro	Equipo de transferencia: A ambos lados de anchura ≥80 cm y largo ≥75 cm	Barra doble abatible pared acero-epoxy blanco 738 mm	88,24 €	UD	1	88,24 €	ALTA
Puerta	Anchura > 0.9m Zócalo protector en ambas caras altura >30cm Abatible hacia el exterior o corredera Mecanismo de cierre de fácil manejo, posibilidad de apertura desde el exterior	Puerta interior corredera para doble tabique con hueco, ciega, de una hoja de 203x82,5x3,5 cm, de tablero de fibras acabado en melamina color blanco, con alma alveolar de papel kraft; precerco de pino país de 90x35 mm; galces de MDF, con revestimiento de melamina, color blanco de 90x20 mm; tapajuntas de MDF, con revestimiento de melamina, color	242,07 €	UD	1	242,07 €	ALTA

		blanco de 70x10 mm en ambas caras. Incluso, herrajes de colgar, de cierre y tirador con manecilla para cierre de aluminio, serie básica.					
Vestuarios (Se adaptan dos vestuarios)							
Pulsador de alarma	Al menos en dos paredes, a 20 cm del suelo. Uno junto al inodoro	Instalación de recinto de ducha adaptado (incluidos inodoro, lavabo, ducha, banco, tabiques, puerta y acabados).	6.559,30 €	UD	2	13.118,60 €	MEDIA
Puerta	Anchura > 0.9 m / 0.8 m						
	Zócalo protector en ambas caras altura > 30 cm						
	Abatible hacia el exterior o corredera						
	Mecanismo de cierre de fácil manejo, posibilidad de apertura desde el exterior						
Banco	0.6 m (profundidad) x 1.5 (anchura) x 0.45-0.5 m (altura)						
Ducha	Asiento: Abatible y con respaldo						
	Asiento: 0.4 m (profundidad) x 0.4 m (anchura) x 0.45-0.5 m (altura)						
	Asiento: Espacio a un lado ≥ 80 cm						
	Barras de apoyo						
Información y señalización							
Itinerarios accesibles	SIA	Suministro y colocación de cartel informativo, cromáticamente contrastado y en Braille	35,00 €	UD	2	70,00 €	MEDIA

Servicios higiénicos de uso general	Pictogramas normalizados de sexo, alto relieve, contraste cromático, altura 0.8-1.2m, junto al marco, a la derecha de la puerta y en el sentido de la entrada	Suministro y colocación de cartel informativo, cromáticamente contrastado y en Braille	35,00 €	UD	2	70,00 €	MEDIA
Grandes vestíbulos	Itinerario accesible hasta un punto de atención o de llamada accesible: Banda señalizadora visual y táctil, acanaladura paralela a la dirección de la marcha y anchura 40cm	Franja guía de encaminamiento	23,50 €	ML	32	752,00 €	BAJA
		Recomendable placas de orientación en vestíbulos con varias opciones de recorridos	35,00 €	UD	1	35,00 €	MEDIA
		Suministro y puesta en obra de plano de situación en Braille, de 300 x 420 mm según normativa de la Comisión en Braille Española de la ONCE y con la norma española UNE 17002-2009	143,33 €	UD	1	143,33 €	ALTA
Aparcamientos							
Creación de PMR			198,48 €	M2	2	396,96 €	ALTA
Plazas reservadas							
Plaza reservada para usuarios de silla de ruedas	Una por cada 100 asientos o fracción en salas de espera con asientos fijos y espacios de pública concurrencia	Pintado de plaza de Movilidad Reducida, de 1,5 x 1,5 metros y suministro e instalación de asiento anejo para acompañante.	368,80 €	UD	4	1.475,20 €	ALTA
	0.8 x 1.2m en aproximación frontal						
	0.8 x 1.5m en aproximación lateral						
	Asiento anejo para el acompañante						
	Itinerario accesible y próxima al acceso y salida del recinto						
RESUMEN / TOTAL PEM						**21.809,46 €**	

PLAN DE COMUNICACIÓN		
Concepto	Precio Unidad	Importe Factura
8 lámparas de señalética	725,00 €	5.800,00 €
8 lámparas Philips Hue E27	55,00 €	440,00 €
8 plafones E27	9,00 €	72,00 €
1 Smartband	49,00 €	49,00 €
1 Caja de IA	2.345,00 €	2345,00 €
8 Cartelas Pared	15,00 €	120,00 €
1 Cartela Mostrador	88,00 €	88,00 €
Instalación		2.431,00 €
Montaje de Componentes		481,50 €
Gestión de Proyecto		1.009,60 €
1 Bucle Magnético Mostrador Portátil • 1 Amplificador portátil C/Micro C/BAT	319,00 €	319,00 €
PABELLÓN PRINCIPE FELIPE		**13.155,10**

ACTUACIONES Y PRESUPUESTO ESTIMADO - 27 - COMPLEJO DEPORTIVO VALVERDE							
PROPUESTA			PRECIO	UNIDAD	MEDICIÓN	TOTAL	PRIORIDAD
Acceso al edificio							
Señalización	Número y/o letra del portal + uso del edificio: a la derecha o junto al portero automático	Suministro y colocación de cartel informativo, cromáticamente contrastado y en Braille	35,00 €	UD	1	35,00 €	ALTA
	Número y/o letra del portal + uso del edificio: altura entre 1.5 m y 1.6 m						
	SIA						
Formación de rampas	Ejecución de rampa para un itinerario accesible, con un ancho de 1,5m. Para salvar un desnivel de acceso a un edificio o similar, realizada por personal cualificado, consistente en ejecución de solera de hormigón de 15cm de espesor para apoyo de la fábrica de ladrillo que servirá de apoyo al forjado de la rampa compuesto por tablero de rasillón y capa de compresión de hormigón, enfoscado de laterales de rampa y acabado con pintura plástica de exteriores, según CTE.		191,59 €	ML	2	383,18 €	MEDIA
Puertas exteriores							
Puertas acristaladas	Bandas señalizadoras horizontales de 20 cm: contraste cromático, bordes inferiores a 1.5 m y 0.9 m del suelo	Suministro y colocación de banda señalizadora de 20 cm de ancho y de marcado contraste cromático, en puertas acristaladas	40,25 €	UD	2	80,50 €	ALTA
Escaleras (para acceder a todas las plantas)							
Pasamanos	A ambos lados si A>1.2m, intermedios si A>2.4m	Suministro y colocación de pasamanos anclado a pared	155,29 €	ML	6	931,74 €	ALTA
Bandas señalizadoras visuales y táctiles en el acceso: 80 cm, anchura del itinerario y acanaladuras perpendiculares al eje de la escalera		Suministro y colocación de franja táctil al principio y final de rampa o escalera	85,35 €	M2	10	853,50 €	MEDIA

Zonas de atención al público y salas de espera							
Punto de llamada accesible							
Mostradores y ventanillas de atención al público	Altura ≤ 1.1 m Tramo de altura 0.8 m y longitud > 1.2 Hueco en parte inferior 0.7 m x 0.5 m Intensidad de luz 500 lux	Suministro y colocación de mostrador accesible, con retirada del antiguo.	1.910,01 €	UD	1	1.910,01 €	MEDIA
Dispositivo de intercomunicación dotado de bucle de inducción o similar (en su caso)		Bucle magnético fijo que dé cobertura, según el criterio de volumen de campo magnético útil de la norma, para un puesto, a un plano de escucha entre 120cm a 170cm de altura respecto al suelo. Anchura de la cobertura por ambos lados del mostrador de 160cm y una profundidad de cobertura de 180cm, para cubrir ambos lados del mostrador. Nivel magnético de -6dB a +6dB con varios puntos a 0dB (400mA/m @ 1,6kHz, 125ms). Curva de respuesta de frecuencia plana entre 200Hz a 5kHz de +-3dB respecto a 1 kHz. Cumplimiento y acreditación de los valores de funcionamiento y cobertura según la norma UNEEN IEC 60118-4:2016/A1:2018. Cartel de señalización.	319,00 €	UD	1	319,00 €	MEDIA
Sistema intercomunicador bidireccional	Mecanismo accesible	Adastra TGM4 Intercomunicador Bidireccional para Mostrador o similar. Incluye instalación.	130,00 €	UD	1	130,00 €	MEDIA
Aseos							

Creación de aseos		Instalación de servicio adaptado (inodoro y lavabo) de superficie > 4 m2 (incluidos tabiques, puerta y acabados). Con demolición y retirada de antiguo.	6.348,90 €	UD	1	6.348,90 €	ALTA
Pulsador de alarma		Instalación de sistema de alarma	725,00 €	UD	1	725,00 €	ALTA
Vestuarios (Se adaptan dos vestuarios eliminando pasillos)							
Pulsador de alarma	Al menos en dos paredes, a 20 cm del suelo. Uno junto al inodoro	Instalación de recinto de ducha adaptado (incluidos inodoro, lavabo, ducha, banco, tabiques, puerta y acabados).	6.559,30 €	UD	2	13.118,60 €	MEDIA
Puerta	Anchura > 0.9 m / 0.8 m						
	Zócalo protector en ambas caras altura > 30 cm						
	Abatible hacia el exterior o corredera						
	Mecanismo de cierre de fácil manejo, posibilidad de apertura desde el exterior						
Banco	0.6 m (profundidad) x 1.5 (anchura) x 0.45-0.5 m (altura)						
Ducha	Asiento: Abatible y con respaldo						
	Asiento: 0.4 m (profundidad) x 0.4 m (anchura) x 0.45-0.5 m (altura)						
	Asiento: Espacio a un lado ≥ 80 cm						
	Barras de apoyo						
Información y señalización							

Itinerarios accesibles	SIA	Suministro y colocación de cartel informativo, cromáticamente contrastado y en Braille	35,00 €	UD	2	70,00 €	MEDIA
Servicios higiénicos de uso general	Pictogramas normalizados de sexo, alto relieve, contraste cromático, altura 0.8-1.2m, junto al marco, a la derecha de la puerta y en el sentido de la entrada	Suministro y colocación de cartel informativo, cromáticamente contrastado y en Braille	35,00 €	UD	2	70,00 €	MEDIA
Servicios higiénicos accesibles	SIA	Suministro y colocación de cartel informativo, cromáticamente contrastado y en Braille	35,00 €	UD	2	70,00 €	MEDIA
Aparcamientos							
Creación de PMR			198,48 €	M2	1	198,48 €	ALTA
Piscina							
Acceso a la piscina		Ascensor acuático hidráulico, móvil, PK "METALU", de acero inoxidable AISI 316, con 150 kg de capacidad de carga y un desplazamiento vertical del asiento de 1,06 m, formado por soporte metálico, unido a un cilindro con una estructura soporte tubular en U en su extremo, unida a su vez a un asiento desmontable de PVC, con capacidad de desplazamiento vertical y giro; introducción del soporte en casquillo metálico fijado con resina epoxi-acrilato, en taladro previamente ejecutado en el borde de la piscina.	3.573,54 €	UD	1	3.573,54 €	ALTA
RESUMEN / TOTAL PEM						**28.817,45 €**	

PLAN DE COMUNICACIÓN		
Concepto	Precio Unidad	Importe Factura
4 lámparas de señalética	725,00 €	2.900,00 €
6 lámparas Philips Hue E27	55,00 €	330,00 €
6 plafones E27	9,00 €	54,00 €
1 Smartband	49,00 €	49,00 €
1 Caja de IA	2.345,00 €	2.345,00 €
4 Cartelas Pared	15,00 €	60,00 €
1 Cartela Mostrador	88,00 €	88,00 €
Instalación		1.573,00 €
Montaje de Componentes		267,50 €
Gestión de Proyecto		837,60 €
1 Bucle Magnético Mostrador Portátil	319,00 €	319,00 €
• 1 Amplificador portátil C/Micro C/BAT		
COMPLEJO DEPORTIVO VALVERDE		**8.823,10**

ACTUACIONES Y PRESUPUESTO ESTIMADO - 28 - CIUDAD DEPORTIVA SUR							
PROPUESTA			PRECIO	UNIDAD	MEDICIÓN	TOTAL	PRIORIDAD
Acceso al edificio							
Señalización	Número y/o letra del portal + uso del edificio: a la derecha o junto al portero automático	Suministro y colocación de cartel informativo, cromáticamente contrastado y en Braille	35,00 €	UD	1	35,00 €	ALTA
	Número y/o letra del portal + uso del edificio: altura entre 1.5 m y 1.6 m						
	SIA						
Puertas exteriores							
Puertas acristaladas	Bandas señalizadoras horizontales de 20 cm: contraste cromático, bordes inferiores a 1.5 m y 0.9 m del suelo	Suministro y colocación de banda señalizadora de 20 cm de ancho y de marcado contraste cromático, en puertas acristaladas	40,25 €	UD	2	80,50 €	ALTA
Ascensor accesible							
Pasamanos	A ambos lados si A>1.2m, intermedios si A>2.4m	Suministro y colocación de pasamanos anclado a pared	155,29 €	ML	1	155,29 €	ALTA
Franja señalizadora en zona de embarque 1.5m x 1.5m		Señalizacion zona de embarque del ascensor (por planta)	52,35 €	UD	4	209,40 €	MEDIA
Botonera	Con iluminación anterior, coloración contrastada, número en autorrelieve y braille.	Suministro e instalación de botonera con iluminación anterior, marcador posicional luminoso e indicar acústico de planta en plataforma elevadora y/o ascensor. Retirada del anterior.	596,70 €	UD	1	596,70 €	MEDIA
Escaleras (para acceder a todas las plantas)							

Pasamanos	A ambos lados si A>1.2m, intermedios si A>2.4m	Suministro y colocación de pasamanos anclado a pared	155,29 €	ML	12	1.863,48 €	ALTA
Bandas señalizadoras visuales y táctiles en el acceso: 80 cm, anchura del itinerario y acanaladuras perpendiculares al eje de la escalera		Suministro y colocación de franja táctil al principio y final de rampa o escalera	85,35 €	M2	4	341,40 €	MEDIA
Zonas de atención al público y salas de espera							
Mostradores y ventanillas de atención al público	Altura ≤ 1.1 m	Suministro y colocación de mostrador accesible, con retirada del antiguo.	1.910,01 €	UD	1	1.910,01 €	MEDIA
	Tramo de altura 0.8 m y longitud > 1.2						
	Hueco en parte inferior 0.7 m x 0.5 m						
	Intensidad de luz 500 lux						
Dispositivo de intercomunicación dotado de bucle de inducción o similar (en su caso)		Bucle magnético fijo que dé cobertura, según el criterio de volumen de campo magnético útil de la norma, para un puesto, a un plano de escucha entre 120cm a 170cm de altura respecto al suelo. Anchura de la cobertura por ambos lados del mostrador de 160cm y una profundidad de cobertura de 180cm, para cubrir ambos lados del mostrador. Nivel magnético de -6dB a +6dB con varios puntos a 0dB (400mA/m @ 1,6kHz, 125ms). Curva de respuesta de frecuencia plana entre 200Hz a 5kHz de +-3dB respecto a 1 kHz. Cumplimiento y acreditación de los valores de funcionamiento y cobertura según la norma UNEEN IEC	319,00 €	UD	1	319,00 €	MEDIA

		60118-4:2016/A1:2018. Cartel de señalización.					
Sistema intercomunicador bidireccional	Mecanismo accesible	Adastra TGM4 Intercomunicador Bidireccional para Mostrador o similar. Incluye instalación.	130,00 €	UD	1	130,00 €	MEDIA
Aseos							
Espejos	Con un ligero desplome	Colocación de espejo inclinado	88,45 €	UD	1	88,45 €	ALTA
Lavabo	Monomando con palanca alargada o automático	Grifo maneta gerontológica lavabo	80,80 €	UD	1	80,80 €	ALTA
Inodoro	Equipo de transferencia: A ambos lados de anchura ≥80 cm y largo ≥75 cm	Barra doble abatible pared acero-epoxy blanco 738 mm	88,24 €	UD	1	88,24 €	ALTA
Pulsador de alarma		Instalación de sistema de alarma	725,00 €	UD	1	725,00 €	ALTA
Vestuarios (Debajo de la grada)							
Pulsador de alarma	Al menos en dos paredes, a 20 cm del suelo. Uno junto al inodoro	Instalación de recinto de ducha adaptado (incluidos inodoro, lavabo, ducha, banco, tabiques, puerta y acabados).	6.559,30 €	UD	2	13.118,60 €	MEDIA
Puerta	Anchura > 0.9 m / 0.8 m						
	Zócalo protector en ambas caras altura > 30 cm						
	Abatible hacia el exterior o corredera						
	Mecanismo de cierre de fácil manejo, posibilidad de apertura desde el exterior						
Banco	0.6 m (profundidad) x 1.5 (anchura) x 0.45-0.5 m (altura)						
Ducha	Asiento: Abatible y con respaldo						

	Asiento: 0.4 m (profundidad) x 0.4 m (anchura) x 0.45-0.5 m (altura)						
	Asiento: Espacio a un lado ≥ 80 cm						
	Barras de apoyo						
Información y señalización							
Itinerarios accesibles	SIA	Suministro y colocación de cartel informativo, cromáticamente contrastado y en Braille	35,00 €	UD	1	35,00 €	MEDIA
Servicios higiénicos de uso general	Pictogramas normalizados de sexo, alto relieve, contraste cromático, altura 0.8-1.2m, junto al marco, a la derecha de la puerta y en el sentido de la entrada	Suministro y colocación de cartel informativo, cromáticamente contrastado y en Braille	35,00 €	UD	2	70,00 €	MEDIA
Servicios higiénicos accesibles	SIA	Suministro y colocación de cartel informativo, cromáticamente contrastado y en Braille	35,00 €	UD	2	70,00 €	MEDIA
Grandes vestíbulos	Itinerario accesible hasta un punto de atención o de llamada accesible: Banda señalizadora visual y táctil, acanaladura paralela a la dirección de la marcha y anchura 40cm	Franja guía de encaminamiento	23,50 €	ML	32	752,00 €	BAJA
		Recomendable placas de orientación en vestíbulos con varias opciones de recorridos	35,00 €	UD	2	70,00 €	MEDIA
		Suministro y puesta en obra de plano de situación en Braille, de 300 x 420 mm según normativa de la Comisión en Braille Española de la ONCE y con la norma española UNE 17002-2009	143,33 €	UD	1	143,33 €	ALTA
Aparcamientos							
Creación de PMR			198,48 €	M2	2	396,96 €	ALTA
Plazas reservadas (Zona de Gradas)							

Plaza reservada para usuarios de silla de ruedas	Una por cada 100 asientos o fracción en salas de espera con asientos fijos y espacios de pública concurrencia	Pintado de plaza de Movilidad Reducida, de 1,5 x 1,5 metros y suministro e instalación de asiento anejo para acompañante.	368,80 €	UD	4	1.475,20 €	ALTA
	0.8 x 1.2m en aproximación frontal						
	0.8 x 1.5m en aproximación lateral						
	Asiento anejo para el acompañante						
	Itinerario accesible y próxima al acceso y salida del recinto						
RESUMEN / TOTAL PEM						**22.754,36 €**	

PLAN DE COMUNICACIÓN		
Concepto	Precio Unidad	Importe Factura
3 lámparas de señalética	725,00 €	2.175,00 €
4 lámparas Philips Hue E27	55,00 €	220,00 €
4 plafones E27	9,00 €	36,00 €
1 Smartband	49,00 €	49,00 €
1 Caja de IA	2.345,00 €	2.345,00 €
3 Carteles Pared	15,00 €	45,00 €
1 Carteles Mostrador	88,00 €	88,00 €
Instalación		1.144,00 €
Montaje de Componentes		114,00 €
Gestión de Proyecto		703,20 €
1 Bucle Magnético Mostrador Portátil • 1 Amplificador portátil C/Micro C/BAT	319,00 €	319,00 €
CIUDAD DEPORTIVA SUR		**7.338,20**

ACTUACIONES Y PRESUPUESTO ESTIMADO - 29 - COMPLEJO DEPORTIVO LARACHE							
PROPUESTA			PRECIO	UNIDAD	MEDICIÓN	TOTAL	PRIORIDAD
Acceso al edificio							
Señalización	Número y/o letra del portal + uso del edificio: a la derecha o junto al portero automático	Suministro y colocación de cartel informativo, cromáticamente contrastado y en Braille	35,00 €	UD	2	70,00 €	ALTA
	Número y/o letra del portal + uso del edificio: altura entre 1.5 m y 1.6 m						
	SIA						
Puertas exteriores							
Puertas acristaladas	Bandas señalizadoras horizontales de 20 cm: contraste cromático, bordes inferiores a 1.5 m y 0.9 m del suelo	Suministro y colocación de banda señalizadora de 20 cm de ancho y de marcado contraste cromático, en puertas acristaladas	40,25 €	UD	2	80,50 €	ALTA
Ascensor accesible							
Pasamanos	A ambos lados si A>1.2m, intermedios si A>2.4m	Suministro y colocación de pasamanos anclado a pared	155,29 €	ML	4	621,16 €	ALTA
Franja señalizadora en zona de embarque 1.5m x 1.5m		Señalización zona de embarque del ascensor (por planta)	52,35 €	UD	2	104,70 €	MEDIA
Botonera	Con iluminación anterior, coloración contrastada, número en auto-relieve y braille.	Suministro e instalación de botonera con iluminación anterior, marcador posicional luminoso e indicar acústico de planta en plataforma elevadora y/o ascensor. Retirada del anterior.	596,70 €	UD	1	596,70 €	MEDIA
Escaleras (para acceder a todas las plantas)							

Pasamanos	A ambos lados si A>1.2m, intermedios si A>2.4m	Suministro y colocación de pasamanos anclado a pared	155,29 €	ML	6	931,74 €	ALTA
Bandas señalizadoras visuales y táctiles en el acceso: 80 cm, anchura del itinerario y acanaladuras perpendiculares al eje de la escalera		Suministro y colocación de franja táctil al principio y final de rampa o escalera	85,35 €	M2	10	853,50 €	MEDIA
Zonas de atención al público y salas de espera							
Punto de llamada accesible							
Mostradores y ventanillas de atención al público	Altura ≤ 1.1 m Tramo de altura 0.8 m y longitud > 1.2 Hueco en parte inferior 0.7 m x 0.5 m Intensidad de luz 500 lux	Suministro y colocación de mostrador accesible, con retirada del antiguo.	1.910,01 €	UD	1	1.910,01 €	MEDIA
Aseos							
Espejos	Con un ligero desplome	Colocación de espejo inclinado	88,45 €	UD	1	88,45 €	ALTA
Lavabo	Monomando con palanca alargada o automático	Grifo maneta gerontológica lavabo	80,80 €	UD	1	80,80 €	ALTA
Inodoro	Equipo de transferencia: A ambos lados de anchura ≥80 cm y largo ≥75 cm	Barra doble abatible pared acero-epoxy blanco 738 mm	88,24 €	UD	1	88,24 €	ALTA
Puerta	Anchura > 0.9m Zócalo protector en ambas caras altura >30cm Abatible hacia el exterior o corredera Mecanismo de cierre de fácil manejo, posibilidad de apertura desde el exterior	Puerta interior corredera para doble tabique con hueco, ciega, de una hoja de 203x82,5x3,5 cm, de tablero de fibras acabado en melamina color blanco, con alma alveolar de papel kraft; precerco de pino país de 90x35 mm; galces de MDF, con revestimiento de melamina, color blanco de 90x20 mm; tapajuntas de MDF, con	242,07 €	UD	1	242,07 €	ALTA

		revestimiento de melamina, color blanco de 70x10 mm en ambas caras. Incluso, herrajes de colgar, de cierre y tirador con manecilla para cierre de aluminio, serie básica.					
Vestuarios							
Pasamanos	Suministro y colocación de pasamanos anclado a pared		155,29 €	M	5	776,45 €	MEDIA
Ducha	Asiento		36,38 €	UD	1,00 €	36,38 €	MEDIA
	Grifería		165,00 €	UD	1,00	165,00 €	MEDIA
Información y señalización							
Itinerarios accesibles	SIA	Suministro y colocación de cartel informativo, cromáticamente contrastado y en Braille	35,00 €	UD	2	70,00 €	MEDIA
Servicios higiénicos accesibles	SIA	Suministro y colocación de cartel informativo, cromáticamente contrastado y en Braille	35,00 €	UD	2	70,00 €	MEDIA
Servicios higiénicos de uso general	Pictogramas normalizados de sexo, alto relieve, contraste cromático, altura 0.8-1.2m, junto al marco, a la derecha de la puerta y en el sentido de la entrada	Suministro y colocación de cartel informativo, cromáticamente contrastado y en Braille	35,00 €	UD	2	70,00 €	MEDIA
Aparcamientos							
Creación de PMR			198,48 €	M2	2	396,96 €	ALTA
Plazas reservadas							

Plaza reservada para usuarios de silla de ruedas	Una por cada 100 asientos o fracción en salas de espera con asientos fijos y espacios de pública concurrencia	Pintado de plaza de Movilidad Reducida, de 1,5 x 1,5 metros y suministro e instalación de asiento anejo para acompañante.	368,80 €	UD	4	1.475,20 €	ALTA
	0.8 x 1.2m en aproximación frontal						
	0.8 x 1.5m en aproximación lateral						
	Asiento anejo para el acompañante						
	Itinerario accesible y próxima al acceso y salida del recinto						
RESUMEN / TOTAL PEM						**8.657,86 €**	

PLAN DE COMUNICACIÓN		
Concepto	Precio Unidad	Importe Factura
4 lámparas de señalética	725,00 €	2.900,00 €
6 lámparas Philips Hue E27	55,00 €	330,00 €
6 plafones E27	9,00 €	54,00 €
1 Smartband	49,00 €	49,00 €
1 Caja de IA	2.345,00 €	2.345,00 €
4 Cartelas Pared	15,00 €	60,00 €
1 Cartela Mostrador	88,00 €	88,00 €
Instalación		1.573,00 €
Montaje de Componentes		267,50 €
Gestión de Proyecto		837,60 €
1 Bucle Magnético Mostrador Portátil	319,00 €	319,00 €
• 1 Amplificador portátil C/Micro C/BAT		
CIUDAD DEPORTIVA LARACHE		**8.823,10**

ACTUACIONES Y PRESUPUESTO ESTIMADO - 30 - COMPLEJO PLAYAS DEL VICARIO							
PROPUESTA			PRECIO	UNIDAD	MEDICIÓN	TOTAL	PRIORIDAD
Acceso al edificio							
Señalización	Número y/o letra del portal + uso del edificio: a la derecha o junto al portero automático	Suministro y colocación de cartel informativo, cromáticamente contrastado y en Braille	35,00 €	UD	1	35,00 €	ALTA
	Número y/o letra del portal + uso del edificio: altura entre 1.5 m y 1.6 m						
	SIA						
Deambulación por la instalación							
Itinerario peatonal	Conexión entre alojamientos y el camino principal	Ensanche de acera o nueva ejecución mediante baldosas y bordillo de las mismas características que las existentes en el entorno a elegir por el Ayuntamiento, de 1,8 metros de anchura. Parte proporcional de medios auxiliares, pequeño material y elementos de seguridad para llevar a cabo estos trabajos. Incluso corte de pavimento existente, demolición, excavación y transporte a vertedero autorizado. Solera de 10 cm de espesor con hormigón HNE-20/B/20 y reposición con pavimento de aglomerado asfáltico en un ancho de 10 cm junto al bordillo. Conforme a las especificaciones técnicas de la Orden TMA/851/2021.	29,15 €	M	160	4.664,00 €	ALTA
Zonas de atención al público y salas de espera							

Punto de llamada accesible							
Mostradores y ventanillas de atención al público	Altura ≤ 1.1 m Tramo de altura 0.8 m y longitud > 1.2 Hueco en parte inferior 0.7 m x 0.5 m Intensidad de luz 500 lux	Suministro y colocación de mostrador accesible, con retirada del antiguo.	1.910,01 €	UD	1	1.910,01 €	MEDIA
Dispositivo de intercomunicación dotado de bucle de inducción o similar (en su caso)		Bucle magnético fijo que dé cobertura, según el criterio de volumen de campo magnético útil de la norma, para un puesto, a un plano de escucha entre 120cm a 170cm de altura respecto al suelo. Anchura de la cobertura por ambos lados del mostrador de 160cm y una profundidad de cobertura de 180cm, para cubrir ambos lados del mostrador. Nivel magnético de -6dB a +6dB con varios puntos a 0dB (400mA/m @ 1,6kHz, 125ms). Curva de respuesta de frecuencia plana entre 200Hz a 5kHz de +-3dB respecto a 1 kHz. Cumplimiento y acreditación de los valores de funcionamiento y cobertura según la norma UNEEN IEC 60118-4:2016/A1:2018. Cartel de señalización.	319,00 €	UD	1	319,00 €	MEDIA
Sistema intercomunicador bidireccional	Mecanismo accesible	Adastra TGM4 Intercomunicador Bidireccional para Mostrador o similar. Incluye instalación.	130,00 €	UD	1	130,00 €	MEDIA
Aseos							

Creación de aseos accesibles		Instalación de servicio adaptado (inodoro y lavabo) de superficie > 4 m2 (incluidos tabiques, puerta y acabados). Con demolición y retirada de antiguo.	6.348,90 €	UD	2	12.697,80 €	ALTA
Pulsador de alarma		Instalación de sistema de alarma	725,00 €	UD	1	725,00 €	ALTA
Dormitorios accesibles							
Creación de dormitorios accesibles		Alojamiento accesible (incluye la demolición de tabiquería, retirada de elementos sobrantes, ejecución de nueva tabiquería, modificación de la puerta, instalación de baño accesible, acabados y remates.)	7.250,00 €	UD	1	7.250,00 €	ALTA
Vestuarios (Se adaptan dos vestuarios)							
Pulsador de alarma	Al menos en dos paredes, a 20 cm del suelo. Uno junto al inodoro	Instalación de recinto de ducha adaptado (incluidos inodoro, lavabo, ducha, banco, tabiques, puerta y acabados).	6.559,30 €	UD	2	13.118,60 €	MEDIA
Puerta	Anchura > 0.9 m / 0.8 m						
	Zócalo protector en ambas caras altura > 30 cm						
	Abatible hacia el exterior o corredera						
	Mecanismo de cierre de fácil manejo, posibilidad de apertura desde el exterior						
Banco	0.6 m (profundidad) x 1.5 (anchura) x 0.45-0.5 m (altura)						
Ducha	Asiento: Abatible y con respaldo						

	Asiento: 0.4 m (profundidad) x 0.4 m (anchura) x 0.45-0.5 m (altura) Asiento: Espacio a un lado ≥ 80 cm Barras de apoyo						
Información y señalización							
Itinerarios accesibles	SIA	Suministro y colocación de cartel informativo, cromáticamente contrastado y en Braille	35,00 €	UD	2	70,00 €	MEDIA
Servicios higiénicos de uso general	Pictogramas normalizados de sexo, alto relieve, contraste cromático, altura 0.8-1.2m, junto al marco, a la derecha de la puerta y en el sentido de la entrada	Suministro y colocación de cartel informativo, cromáticamente contrastado y en Braille	35,00 €	UD	2	70,00 €	MEDIA
Servicios higiénicos accesibles	SIA	Suministro y colocación de cartel informativo, cromáticamente contrastado y en Braille	35,00 €	UD	2	70,00 €	MEDIA
Aparcamientos							
Creación de PMR			198,48 €	M2	2	396,96 €	ALTA
RESUMEN / TOTAL PEM						**41.456,37 €**	

PLAN DE COMUNICACIÓN		
Concepto	Precio Unidad	Importe Factura
3 lámparas de señalética	725,00 €	2.175,00 €
4 lámparas Philips Hue E27	55,00 €	220,00 €
4 plafones E27	9,00 €	36,00 €
1 Smartband	49,00 €	49,00 €
1 Caja de IA	2.345,00 €	2.345,00 €
3 Carteles Pared	15,00 €	45,00 €
1 Carteles Mostrador	88,00 €	88,00 €
Instalación		1.144,00 €
Montaje de Componentes		114,00 €
Gestión de Proyecto		703,20 €
1 Bucle Magnético Mostrador Portátil • 1 Amplificador portátil C/Micro C/BAT	319,00 €	319,00 €
COMPLEJO PLAYAS DEL VICARIO		**7.338,20**

ACTUACIONES Y PRESUPUESTO ESTIMADO - 31 - CENTRO VERDE							
PROPUESTA			PRECIO	UNIDAD	MEDICIÓN	TOTAL	PRIORIDAD
Acceso al edificio							
Puertas y accesos	Modificación de puerta existente, para adaptar el hueco a paso accesible, incluye la retirada de la puerta, sin aprovechamiento de material.		432,23 €	UD	1	432,23 €	ALTA
Señalización	Número y/o letra del portal + uso del edificio: a la derecha o junto al portero automático	Suministro y colocación de cartel informativo, cromáticamente contrastado y en Braille	35,00 €	UD	1	35,00 €	ALTA
	Número y/o letra del portal + uso del edificio: altura entre 1.5 m y 1.6 m						
	SIA						
Puertas exteriores							
Puertas acristaladas	Bandas señalizadoras horizontales de 20 cm: contraste cromático, bordes inferiores a 1.5 m y 0.9 m del suelo	Suministro y colocación de banda señalizadora de 20 cm de ancho y de marcado contraste cromático, en puertas acristaladas	40,25 €	UD	2	80,50 €	ALTA
Escaleras (para acceder a todas las plantas)							
Pasamanos	A ambos lados si A>1.2m, intermedios si A>2.4m	Suministro y colocación de pasamanos anclado a pared	155,29 €	ML	12	1.863,48 €	ALTA
Bandas señalizadoras visuales y táctiles en el acceso: 80 cm, anchura del itinerario y acanaladuras perpendiculares al eje de la escalera		Suministro y colocación de franja táctil al principio y final de rampa o escalera	85,35 €	M2	4	341,40 €	MEDIA
Rampas							
Pasamanos	A ambos lados si A>1.2m, intermedios si A>2.4m	Suministro y colocación de pasamanos anclado a pared	155,29 €	ML	5	776,45 €	ALTA

Bandas señalizadoras visuales y táctiles en el acceso: 80 cm, anchura del itinerario y acanaladuras perpendiculares al eje de la escalera		Suministro y colocación de franja táctil al principio y final de rampa o escalera	85,35 €	M2	4	341,40 €	MEDIA
Ascensor							
Instalación de ascensor		Ascensor eléctrico de adherencia de 0,63 m/s de velocidad, 4 paradas, 450 kg de carga nominal, con capacidad para 6 personas, nivel básico de acabado en cabina de 1000x1250x2200 mm, maniobra universal simple, puertas interiores automáticas de acero inoxidable y puertas exteriores automáticas en acero para pintar de 800x2000 mm.	14.913,97 €	UD	1	14.913,97 €	ALTA
Zonas de atención al público y salas de espera							
Mostradores y ventanillas de atención al público	Altura ≤ 1.1 m	Suministro y colocación de mostrador accesible, con retirada del antiguo.	1.910,01 €	UD	1	1.910,01 €	MEDIA
	Tramo de altura 0.8 m y longitud > 1.2						
	Hueco en parte inferior 0.7 m x 0.5 m						
	Intensidad de luz 500 lux						
Pavimento	Sustitución de pavimento por uno duro y antideslizante y retirada del anterior		31,20 €	M2	57	1.778,40 €	MEDIA
Aseos							
Espejos	Con un ligero desplome	Colocación de espejo inclinado	88,45 €	UD	1	88,45 €	ALTA
Lavabo	Monomando con palanca alargada o automático	Grifo maneta gerontológica lavabo	80,80 €	UD	1	80,80 €	ALTA
Información y señalización							

Itinerarios accesibles	SIA	Suministro y colocación de cartel informativo, cromáticamente contrastado y en Braille	35,00 €	UD	1	35,00 €	MEDIA
Servicios higiénicos de uso general	Pictogramas normalizados de sexo, alto relieve, contraste cromático, altura 0.8-1.2m, junto al marco, a la derecha de la puerta y en el sentido de la entrada	Suministro y colocación de cartel informativo, cromáticamente contrastado y en Braille	35,00 €	UD	2	70,00 €	MEDIA
Grandes vestíbulos	Itinerario accesible hasta un punto de atención o de llamada accesible: Banda señalizadora visual y táctil, acanaladura paralela a la dirección de la marcha y anchura 40cm	Franja guía de encaminamiento	23,50 €	ML	12	282,00 €	BAJA
		Recomendable placas de orientación en vestíbulos con varias opciones de recorridos	35,00 €	UD	2	70,00 €	MEDIA
		Suministro y puesta en obra de plano de situación en Braille, de 300 x 420 mm según normativa de la Comisión en Braille Española de la ONCE y con la norma española UNE 17002-2009	143,33 €	UD	1	143,33 €	ALTA
RESUMEN / TOTAL PEM						**23.242,42 €**	

PLAN DE COMUNICACIÓN		
Concepto	Precio Unidad	Importe Factura
2 lámparas de señalética	725,00 €	1450,00 €
4 lámparas Philips Hue E27	55,00 €	220,00 €
4 plafones E27	9,00 €	36,00 €
1 Smartband	49,00 €	49,00 €
2 Caja de IA	2.345,00 €	4690,00 €
2 Carteles Pared	15,00 €	30,00 €
2 Carteles Mostrador	88,00 €	176,00 €
Instalación		1.144,00 €
Montaje de Componentes		214,00 €
Gestión de Proyecto		872,80 €
CENTRO VERDE		**9.200,80**

ACTUACIONES Y PRESUPUESTO ESTIMADO - 32 - ESPACIO ASOCIATIVO							
PROPUESTA			PRECIO	UNIDAD	MEDICIÓN	TOTAL	PRIORIDAD
Acceso al edificio							
Señalización	Número y/o letra del portal + uso del edificio: a la derecha o junto al portero automático	Suministro y colocación de cartel informativo, cromáticamente contrastado y en Braille	35,00 €	UD	1	35,00 €	ALTA
	Número y/o letra del portal + uso del edificio: altura entre 1.5 m y 1.6 m						
	SIA						
Puertas exteriores							
Puertas acristaladas	Bandas señalizadoras horizontales de 20 cm: contraste cromático, bordes inferiores a 1.5 m y 0.9 m del suelo	Suministro y colocación de banda señalizadora de 20 cm de ancho y de marcado contraste cromático, en puertas acristaladas	40,25 €	UD	2	80,50 €	ALTA
Rampas							
Pasamanos	A ambos lados si A>1.2m, intermedios si A>2.4m	Suministro y colocación de pasamanos anclado a pared	155,29 €	ML	8	1.242,32 €	ALTA
Bandas señalizadoras visuales y táctiles en el acceso: 80 cm, anchura del itinerario y acanaladuras perpendiculares al eje de la escalera		Suministro y colocación de franja táctil al principio y final de rampa o escalera	85,35 €	M2	4	341,40 €	MEDIA
Zonas de atención al público y salas de espera							
Dispositivo de intercomunicación dotado de bucle de inducción o similar (en su caso)		Bucle magnético fijo que dé cobertura, según el criterio de volumen de campo magnético útil de la norma, para un puesto, a un plano de escucha entre 120cm a 170cm de altura respecto al suelo. Anchura de la cobertura por	319,00 €	UD	1	319,00 €	MEDIA

		ambos lados del mostrador de 160cm y una profundidad de cobertura de 180cm, para cubrir ambos lados del mostrador. Nivel magnético de -6dB a +6dB con varios puntos a 0dB (400mA/m @ 1,6kHz, 125ms). Curva de respuesta de frecuencia plana entre 200Hz a 5kHz de +-3dB respecto a 1 kHz. Cumplimiento y acreditación de los valores de funcionamiento y cobertura según la norma UNEEN IEC 60118-4:2016/A1:2018. Cartel de señalización.					
Sistema intercomunicador bidireccional	Mecanismo accesible	Adastra TGM4 Intercomunicador Bidireccional para Mostrador o similar. Incluye instalación.	130,00 €	UD	1	130,00 €	MEDIA
Aseos							
Lavabo	Lavabo mural accesible completo 640x550mm		137,10 €	UD	1	137,10 €	ALTA
Puerta	Anchura > 0.9m Zócalo protector en ambas caras altura >30cm Abatible hacia el exterior o corredera Mecanismo de cierre de fácil manejo, posibilidad de apertura desde el exterior	Puerta interior corredera para doble tabique con hueco, ciega, de una hoja de 203x82,5x3,5 cm, de tablero de fibras acabado en melamina color blanco, con alma alveolar de papel kraft; precerco de pino país de 90x35 mm; galces de MDF, con revestimiento de melamina, color blanco de 90x20 mm; tapajuntas de MDF, con revestimiento de melamina, color blanco de 70x10 mm en ambas caras. Incluso, herrajes de colgar, de cierre y	242,07 €	UD	1	242,07 €	ALTA

		tirador con manecilla para cierre de aluminio, serie básica.					
Pulsador de alarma		Instalación de sistema de alarma	725,00 €	UD	1	725,00 €	ALTA
Vestuarios (Se adaptan un vestuarios)							
Pulsador de alarma	Al menos en dos paredes, a 20 cm del suelo. Uno junto al inodoro	Instalación de recinto de ducha adaptado (incluidos inodoro, lavabo, ducha, banco, tabiques, puerta y acabados).	6.559,30 €	UD	1	6.559,30 €	MEDIA
Puerta	Anchura > 0.9 m / 0.8 m						
	Zócalo protector en ambas caras altura > 30 cm						
	Abatible hacia el exterior o corredera						
	Mecanismo de cierre de fácil manejo, posibilidad de apertura desde el exterior						
Banco	0.6 m (profundidad) x 1.5 (anchura) x 0.45-0.5 m (altura)						
Ducha	Asiento: Abatible y con respaldo						
	Asiento: 0.4 m (profundidad) x 0.4 m (anchura) x 0.45-0.5 m (altura)						
	Asiento: Espacio a un lado ≥ 80 cm						
	Barras de apoyo						
Información y señalización							

Itinerarios accesibles	SIA	Suministro y colocación de cartel informativo, cromáticamente contrastado y en Braille	35,00 €	UD	1	35,00 €	MEDIA
Plazas reservadas: Usuarios de silla de ruedas	SIA	Suministro y colocación de cartel informativo, cromáticamente contrastado y en Braille	35,00 €	UD	1	35,00 €	MEDIA
Servicios higiénicos de uso general	Pictogramas normalizados de sexo, alto relieve, contraste cromático, altura 0.8-1.2m, junto al marco, a la derecha de la puerta y en el sentido de la entrada	Suministro y colocación de cartel informativo, cromáticamente contrastado y en Braille	35,00 €	UD	2	70,00 €	MEDIA
Grandes vestíbulos	Itinerario accesible hasta un punto de atención o de llamada accesible: Banda señalizadora visual y táctil, acanaladura paralela a la dirección de la marcha y anchura 40cm	Franja guía de encaminamiento	23,50 €	ML	12	282,00 €	BAJA
		Recomendable placas de orientación en vestíbulos con varias opciones de recorridos	35,00 €	UD	2	70,00 €	MEDIA
		Suministro y puesta en obra de plano de situación en Braille, de 300 x 420 mm según normativa de la Comisión en Braille Española de la ONCE y con la norma española UNE 17002-2009	143,33 €	UD	1	143,33 €	ALTA
RESUMEN / TOTAL PEM						**10.447,02 €**	

PLAN DE COMUNICACIÓN		
Concepto	Precio Unidad	Importe Factura
3 lámparas de señalética	725,00 €	2.175,00 €
4 lámparas Philips Hue E27	55,00 €	220,00 €
4 plafones E27	9,00 €	36,00 €
1 Smartband	49,00 €	49,00 €
1 Caja de IA	2.345,00 €	2.345,00 €
3 Carteles Pared	15,00 €	45,00 €
1 Carteles Mostrador	88,00 €	88,00 €
Instalación		1.144,00 €
Montaje de Componentes		114,00 €
Gestión de Proyecto		703,20 €
1 Bucle Magnético Mostrador Portátil • 1 Amplificador portátil C/Micro C/BAT	319,00 €	319,00 €
ESPACIO ASOCIATIVO		**7.338,20**

ACTUACIONES Y PRESUPUESTO ESTIMADO - 33 - CENTRO SOCIAL EL PILAR							
PROPUESTA			PRECIO	UNIDAD	MEDICIÓN	TOTAL	PRIORIDAD
Acceso al edificio							
Señalización	Número y/o letra del portal + uso del edificio: a la derecha o junto al portero automático	Suministro y colocación de cartel informativo, cromáticamente contrastado y en Braille	35,00 €	UD	1	35,00 €	ALTA
	Número y/o letra del portal + uso del edificio: altura entre 1.5 m y 1.6 m						
	SIA						
Formación de rampas	Ejecución de rampa para un itinerario accesible, con un ancho de 1,5m. Para salvar un desnivel de acceso a un edificio o similar, realizada por personal cualificado, consistente en ejecución de solera de hormigón de 15cm de espesor para apoyo de la fábrica de ladrillo que servirá de apoyo al forjado de la rampa compuesto por tablero de rasillón y capa de compresión de hormigón, enfoscado de laterales de rampa y acabado con pintura plástica de exteriores, según CTE.		191,59 €	ML	2	383,18 €	MEDIA
Rampas							
Pasamanos	A ambos lados si A>1.2m, intermedios si A>2.4m	Suministro y colocación de pasamanos anclado a pared	155,29 €	ML	8	1.242,32 €	ALTA
Bandas señalizadoras visuales y táctiles en el acceso: 80 cm, anchura del itinerario y acanaladuras perpendiculares al eje de la escalera		Suministro y colocación de franja táctil al principio y final de rampa o escalera	85,35 €	M2	4	341,40 €	MEDIA
Zonas de atención al público y salas de espera							
Mostradores y ventanillas de atención al público	Altura ≤ 1.1 m	Suministro y colocación de mostrador accesible, con retirada del antiguo.	1.910,01 €	UD	1	1.910,01 €	MEDIA
	Tramo de altura 0.8 m y longitud > 1.2						
	Hueco en parte inferior 0.7 m x 0.5 m						

	Intensidad de luz 500 lux						
Puertas y accesos	Modificación de puerta existente, para adaptar el hueco a paso accesible, incluye la retirada de la puerta, sin aprovechamiento de material.		432,23 €	UD	1	432,23 €	ALTA
Aseos							
Espejos	Con un ligero desplome	Colocación de espejo inclinado	88,45 €	UD	1	88,45 €	ALTA
Información y señalización							
Itinerarios accesibles	SIA	Suministro y colocación de cartel informativo, cromáticamente contrastado y en Braille	35,00 €	UD	1	35,00 €	MEDIA
Plazas reservadas: Usuarios de silla de ruedas	SIA	Suministro y colocación de cartel informativo, cromáticamente contrastado y en Braille	35,00 €	UD	1	35,00 €	MEDIA
Servicios higiénicos de uso general	Pictogramas normalizados de sexo, alto relieve, contraste cromático, altura 0.8-1.2m, junto al marco, a la derecha de la puerta y en el sentido de la entrada	Suministro y colocación de cartel informativo, cromáticamente contrastado y en Braille	35,00 €	UD	2	70,00 €	MEDIA
Servicios higiénicos accesibles	SIA	Suministro y colocación de cartel informativo, cromáticamente contrastado y en Braille	35,00 €	UD	2	70,00 €	MEDIA
Grandes vestíbulos	Itinerario accesible hasta un punto de atención o de llamada accesible: Banda señalizadora visual y táctil, acanaladura paralela a la dirección de la marcha y anchura 40cm	Franja guía de encaminamiento	23,50 €	ML	15	352,50 €	BAJA
		Recomendable placas de orientación en vestíbulos con varias opciones de recorridos	35,00 €	UD	2	70,00 €	MEDIA
		Suministro y puesta en obra de plano de situación en Braille, de 300 x 420 mm según normativa de la Comisión en Braille Española de la ONCE y con la norma española UNE 17002-2009	143,33 €	UD	1	143,33 €	ALTA
RESUMEN / TOTAL PEM						**5.208,42 €**	

PLAN DE COMUNICACIÓN		
Concepto	Precio Unidad	Importe Factura
1 lámparas de señalética	725,00 €	725,00 €
2 lámparas Philips Hue E27	55,00 €	110,00 €
2 plafones E27	9,00 €	18,00 €
1 Smartband	49,00 €	49,00 €
1 Caja de IA	2.345,00 €	2.345.00 €
1 Carteles Pared	15,00 €	15,00 €
1 Carteles Mostrador	88,00 €	88,00 €
Instalación		572,00 €
Montaje de Componentes		107,00 €
Gestión de Proyecto		475,20 €
1 Bucle Magnético Mostrador Portátil • 1 Amplificador portátil C/Micro C/BAT	319,00 €	319,00 €
CENTRO SOCIAL EL PILAR		**4.823,20**

ACTUACIONES Y PRESUPUESTO ESTIMADO - 34 - CENTRO SOCIAL LOS ÁNGELES							
PROPUESTA			PRECIO	UNIDAD	MEDICIÓN	TOTAL	PRIORIDAD
Acceso al edificio							
Señalización	Número y/o letra del portal + uso del edificio: a la derecha o junto al portero automático	Suministro y colocación de cartel informativo, cromáticamente contrastado y en Braille	35,00 €	UD	1	35,00 €	ALTA
	Número y/o letra del portal + uso del edificio: altura entre 1.5 m y 1.6 m						
	SIA						
Formación de rampas	Ejecución de rampa para un itinerario accesible, con un ancho de 1,5m. Para salvar un desnivel de acceso a un edificio o similar, realizada por personal cualificado, consistente en ejecución de solera de hormigón de 15cm de espesor para apoyo de la fábrica de ladrillo que servirá de apoyo al forjado de la rampa compuesto por tablero de rasillón y capa de compresión de hormigón, enfoscado de laterales de rampa y acabado con pintura plástica de exteriores, según CTE.		191,59 €	ML	2	383,18 €	MEDIA
Puertas y accesos	Modificación de puerta existente, para adaptar el hueco a paso accesible, incluye la retirada de la puerta, sin aprovechamiento de material.		432,23 €	UD	1	432,23 €	ALTA
Zonas de atención al público y salas de espera							
Mostradores y ventanillas de atención al público	Altura ≤ 1.1 m	Suministro y colocación de mostrador accesible, con retirada del antiguo.	1.910,01 €	UD	1	1.910,01 €	MEDIA
	Tramo de altura 0.8 m y longitud > 1.2						
	Hueco en parte inferior 0.7 m x 0.5 m						
	Intensidad de luz 500 lux						
Puertas y accesos	Modificación de puerta existente, para adaptar el hueco a paso accesible, incluye la retirada de la puerta, sin aprovechamiento de material.		432,23 €	UD	1	432,23 €	ALTA
Aseos							

Lavabo	Lavabo mural accesible completo 640x550mm		137,10 €	UD	1	137,10 €	ALTA
Espejos	Con un ligero desplome	Colocación de espejo inclinado	88,45 €	UD	1	88,45 €	ALTA
Puerta	Anchura > 0.9m Zócalo protector en ambas caras altura >30cm Abatible hacia el exterior o corredera Mecanismo de cierre de fácil manejo, posibilidad de apertura desde el exterior	Puerta interior corredera para doble tabique con hueco, ciega, de una hoja de 203x82,5x3,5 cm, de tablero de fibras acabado en melamina color blanco, con alma alveolar de papel kraft; precerco de pino país de 90x35 mm; galces de MDF, con revestimiento de melamina, color blanco de 90x20 mm; tapajuntas de MDF, con revestimiento de melamina, color blanco de 70x10 mm en ambas caras. Incluso, herrajes de colgar, de cierre y tirador con manecilla para cierre de aluminio, serie básica.	242,07 €	UD	1	242,07 €	ALTA
Información y señalización							
Plazas reservadas: Usuarios de silla de ruedas	SIA	Suministro y colocación de cartel informativo, cromáticamente contrastado y en Braille	35,00 €	UD	1	35,00 €	MEDIA
Servicios higiénicos de uso general	Pictogramas normalizados de sexo, alto relieve, contraste cromático, altura 0.8-1.2m, junto al marco, a la derecha de la puerta y en el sentido de la entrada	Suministro y colocación de cartel informativo, cromáticamente contrastado y en Braille	35,00 €	UD	2	70,00 €	MEDIA
Servicios higiénicos accesibles	SIA	Suministro y colocación de cartel informativo, cromáticamente contrastado y en Braille	35,00 €	UD	2	70,00 €	MEDIA
Grandes vestíbulos		Franja guía de encaminamiento	23,50 €	ML	10	235,00 €	BAJA

	Itinerario accesible hasta un punto de atención o de llamada accesible: Banda señalizadora visual y táctil, acanaladura paralela a la dirección de la marcha y anchura 40cm	Recomendable placas de orientación en vestíbulos con varias opciones de recorridos	35,00 €	UD	2	70,00 €	MEDIA
		Suministro y puesta en obra de plano de situación en Braille, de 300 x 420 mm según normativa de la Comisión en Braille Española de la ONCE y con la norma española UNE 17002-2009	143,33 €	UD	1	143,33 €	ALTA
RESUMEN / TOTAL PEM						**4.283,60 €**	

PLAN DE COMUNICACIÓN		
Concepto	Precio Unidad	Importe Factura
4 lámparas de señalética	725,00 €	2.900,00 €
4 lámparas Philips Hue E27	55,00 €	220,00 €
4 plafones E27	9,00 €	36,00 €
1 Smartband	49,00 €	49,00 €
1 Caja de IA	2.345,00 €	2.345,00 €
4 Carteles Pared	15,00 €	60,00 €
1 Carteles Mostrador	88,00 €	88,00 €
Instalación		1.287,00 €
Montaje de Componentes		267,50 €
Gestión de Proyecto		796,00 €
1 Bucle Magnético Mostrador Portátil	319,00 €	319,00 €
• 1 Amplificador portátil C/Micro C/BAT		
CENRTO SOCIAL LOS ÁNGELES		**8.367,50**

ACTUACIONES Y PRESUPUESTO ESTIMADO - 35 - CENTRO SOCIAL LARACHE							
PROPUESTA			PRECIO	UNIDAD	MEDICIÓN	TOTAL	PRIORIDAD
Acceso al edificio							
Señalización	Número y/o letra del portal + uso del edificio: a la derecha o junto al portero automático	Suministro y colocación de cartel informativo, cromáticamente contrastado y en Braille	35,00 €	UD	1	35,00 €	ALTA
	Número y/o letra del portal + uso del edificio: altura entre 1.5 m y 1.6 m						
	SIA						
Formación de rampas	Ejecución de rampa para un itinerario accesible, con un ancho de 1,5m. Para salvar un desnivel de acceso a un edificio o similar, realizada por personal cualificado, consistente en ejecución de solera de hormigón de 15cm de espesor para apoyo de la fábrica de ladrillo que servirá de apoyo al forjado de la rampa compuesto por tablero de rasillón y capa de compresión de hormigón, enfoscado de laterales de rampa y acabado con pintura plástica de exteriores, según CTE.		191,59 €	ML	2	383,18 €	MEDIA
Puertas y accesos	Modificación de puerta existente, para adaptar el hueco a paso accesible, incluye la retirada de la puerta, sin aprovechamiento de material.		432,23 €	UD	1	432,23 €	ALTA
Zonas de atención al público y salas de espera							
Mostradores y ventanillas de atención al público	Altura ≤ 1.1 m	Suministro y colocación de mostrador accesible, con retirada del antiguo.	1.910,01 €	UD	1	1.910,01 €	MEDIA
	Tramo de altura 0.8 m y longitud > 1.2						
	Hueco en parte inferior 0.7 m x 0.5 m						
	Intensidad de luz 500 lux						
Aseos							
Espejos	Con un ligero desplome	Colocación de espejo inclinado	88,45 €	UD	1	88,45 €	ALTA

Puerta	Anchura > 0.9m Zócalo protector en ambas caras altura >30cm Abatible hacia el exterior o corredera Mecanismo de cierre de fácil manejo, posibilidad de apertura desde el exterior	Puerta interior corredera para doble tabique con hueco, ciega, de una hoja de 203x82,5x3,5 cm, de tablero de fibras acabado en melamina color blanco, con alma alveolar de papel kraft; precerco de pino país de 90x35 mm; galces de MDF, con revestimiento de melamina, color blanco de 90x20 mm; tapajuntas de MDF, con revestimiento de melamina, color blanco de 70x10 mm en ambas caras. Incluso, herrajes de colgar, de cierre y tirador con manecilla para cierre de aluminio, serie básica.	242,07 €	UD	1	242,07 €	ALTA
Inodoro	Equipo de transferencia: A ambos lados de anchura ≥80 cm y largo ≥75 cm	Barra doble abatible pared acero-epoxy blanco 738 mm	88,24 €	UD	1	88,24 €	ALTA
Información y señalización							
Itinerarios accesibles	SIA	Suministro y colocación de cartel informativo, cromáticamente contrastado y en Braille	35,00 €	UD	1	35,00 €	MEDIA
Plazas reservadas: Usuarios de silla de ruedas	SIA	Suministro y colocación de cartel informativo, cromáticamente contrastado y en Braille	35,00 €	UD	1	35,00 €	MEDIA
Servicios higiénicos de uso general	Pictogramas normalizados de sexo, alto relieve, contraste cromático, altura 0.8-1.2m, junto al marco, a la derecha de la puerta y en el sentido de la entrada	Suministro y colocación de cartel informativo, cromáticamente contrastado y en Braille	35,00 €	UD	2	70,00 €	MEDIA
Servicios higiénicos accesibles	SIA	Suministro y colocación de cartel informativo, cromáticamente contrastado y en Braille	35,00 €	UD	2	70,00 €	MEDIA

Grandes vestíbulos	Itinerario accesible hasta un punto de atención o de llamada accesible: Banda señalizadora visual y táctil, acanaladura paralela a la dirección de la marcha y anchura 40cm	Franja guía de encaminamiento	23,50 €	ML	15	352,50 €	BAJA
		Recomendable placas de orientación en vestíbulos con varias opciones de recorridos	35,00 €	UD	2	70,00 €	MEDIA
		Suministro y puesta en obra de plano de situación en Braille, de 300 x 420 mm según normativa de la Comisión en Braille Española de la ONCE y con la norma española UNE 17002-2009	143,33 €	UD	1	143,33 €	ALTA
Aparcamientos							
Creación de PMR			198,48 €	M2	2	396,96 €	ALTA
RESUMEN / TOTAL PEM						**4.351,97 €**	

PLAN DE COMUNICACIÓN		
Concepto	Precio Unidad	Importe Factura
7 lámparas de señalética	725,00 €	5.075,00 €
4 lámparas Philips Hue E27	55,00 €	220,00 €
4 plafones E27	9,00 €	36,00 €
1 Smartband	49,00 €	49,00 €
1 Caja de IA	2.345,00 €	2.345,00 €
7 Carteles Pared	15,00 €	105,00 €
1 Carteles Mostrador	88,00 €	88,00 €
Instalación		1.716,00 €
Montaje de Componentes		428,00 €
Gestión de Proyecto		1.076,80 €
1 Bucle Magnético Mostrador Portátil • 1 Amplificador portátil C/Micro C/BAT	319,00 €	319,00 €
CENRO SOCIAL LARACHE		**11.457,80**

ACTUACIONES Y PRESUPUESTO ESTIMADO - 36 - CENTRO SOCIAL LA GRANJA							
PROPUESTA			PRECIO	UNIDAD	MEDICIÓN	TOTAL	PRIORIDAD
Acceso al edificio							
Señalización	Número y/o letra del portal + uso del edificio: a la derecha o junto al portero automático	Suministro y colocación de cartel informativo, cromáticamente contrastado y en Braille	35,00 €	UD	1	35,00 €	ALTA
	Número y/o letra del portal + uso del edificio: altura entre 1.5 m y 1.6 m						
	SIA						
Puertas y accesos	Modificación de puerta existente, para adaptar el hueco a paso accesible, incluye la retirada de la puerta, sin aprovechamiento de material, con instalación de franja de señalización horizontal.		532,23 €	UD	1	532,23 €	ALTA
Escaleras (para acceder a todas las plantas)							
Pasamanos	A ambos lados si A>1.2m, intermedios si A>2.4m	Suministro y colocación de pasamanos anclado a pared	155,29 €	ML	12	1.863,48 €	ALTA
Bandas señalizadoras visuales y táctiles en el acceso: 80 cm, anchura del itinerario y acanaladuras perpendiculares al eje de la escalera		Suministro y colocación de franja táctil al principio y final de rampa o escalera	85,35 €	M2	4	341,40 €	MEDIA
Ascensor							
Botonera	Con iluminación anterior, coloración contrastada, número en auto-relieve y braille.	Suministro e instalación de botonera con iluminación anterior, marcador posicional luminoso e indicar acústico de planta en plataforma elevadora y/o ascensor. Retirada del anterior.	596,70 €	UD	1	596,70 €	MEDIA
Zonas de atención al público y salas de espera							
	Altura ≤ 1.1 m		1.910,01 €	UD	1	1.910,01 €	MEDIA

Mostradores y ventanillas de atención al público	Tramo de altura 0.8 m y longitud > 1.2 Hueco en parte inferior 0.7 m x 0.5 m Intensidad de luz 500 lux	Suministro y colocación de mostrador accesible, con retirada del antiguo.					
Aseos							
Espejos	Con un ligero desplome	Colocación de espejo inclinado	88,45 €	UD	1	88,45 €	ALTA
Puerta	Anchura > 0.9m Zócalo protector en ambas caras altura >30cm Abatible hacia el exterior o corredera Mecanismo de cierre de fácil manejo, posibilidad de apertura desde el exterior	Puerta interior corredera para doble tabique con hueco, ciega, de una hoja de 203x82,5x3,5 cm, de tablero de fibras acabado en melamina color blanco, con alma alveolar de papel kraft; precerco de pino país de 90x35 mm; galces de MDF, con revestimiento de melamina, color blanco de 90x20 mm; tapajuntas de MDF, con revestimiento de melamina, color blanco de 70x10 mm en ambas caras. Incluso, herrajes de colgar, de cierre y tirador con manecilla para cierre de aluminio, serie básica.	242,07 €	UD	1	242,07 €	ALTA
Inodoro	Equipo de transferencia: A ambos lados de anchura ≥80 cm y largo ≥75 cm	Barra doble abatible pared acero-epoxy blanco 738 mm	88,24 €	UD	1	88,24 €	ALTA
Información y señalización							
Plazas reservadas: Usuarios de	SIA	Suministro y colocación de cartel informativo, cromáticamente contrastado y en Braille	35,00 €	UD	1	35,00 €	MEDIA

silla de ruedas							
Servicios higiénicos accesibles	SIA	Suministro y colocación de cartel informativo, cromáticamente contrastado y en Braille	35,00 €	UD	2	70,00 €	MEDIA
Aparcamientos							
Creación de PMR			198,48 €	M2	2	396,96 €	ALTA
RESUMEN / TOTAL PEM							**6.199,54 €**

PLAN DE COMUNICACIÓN		
Concepto	Precio Unidad	Importe Factura
4 lámparas de señalética	725,00 €	2.900,00 €
4 lámparas Philips Hue E27	55,00 €	220,00 €
4 plafones E27	9,00 €	36,00 €
1 Smartband	49,00 €	49,00 €
2 Caja de IA	2.345,00 €	4.690,00 €
4 Carteles Pared	15,00 €	60,00 €
2 Carteles Mostrador	88,00 €	176,00 €
Instalación		1.430,00 €
Montaje de Componentes		321,00 €
Gestión de Proyecto		1.060,00 €
1 Bucle Magnético Mostrador Portátil • 1 Amplificador portátil C/Micro C/BAT	319,00 €	319,00 €
CENRO SOCIAL LA GRANJA		**11.261,00**

PLAN DE COMUNICACIÓN		
Concepto	Precio Unidad	Importe Factura
6 lámparas de señalética	725,00 €	4.350,00 €
7 lámparas Philips Hue E27	55,00 €	385,00€
7 plafones E27	9,00 €	63,00 €
1 Smartband	49,00 €	49,00 €
2 Caja de IA	2.345,00 €	4690,00 €
6 Cartelas Pared	15,00 €	90,00 €
2 Cartela Mostrador	88,00 €	176,00 €
Instalación		2.145,00 €
Montaje de Componentes		428,00 €
Gestión de Proyecto		1.054,40 €
1 Bucle Magnético Mostrador Portátil • 1 Amplificador portátil C/Micro C/BAT	319,00 €	319,00 €
CENRO SOCIAL PIO XII		**13.749,40 €**

ACTUACIONES Y PRESUPUESTO ESTIMADO - 38 - CENTRO JUAN ÁVILA							
PROPUESTA			PRECIO	UNIDAD	MEDICIÓN	TOTAL	PRIORIDAD
Acceso al edificio							
Señalización	Número y/o letra del portal + uso del edificio: a la derecha o junto al portero automático	Suministro y colocación de cartel informativo, cromáticamente contrastado y en Braille	35,00 €	UD	1	35,00 €	ALTA
	Número y/o letra del portal + uso del edificio: altura entre 1.5 m y 1.6 m						
	SIA						
Formación de rampas	Ejecución de rampa para un itinerario accesible, con un ancho de 1,5m. Para salvar un desnivel de acceso a un edificio o similar, realizada por personal cualificado, consistente en ejecución de solera de hormigón de 15cm de espesor para apoyo de la fábrica de ladrillo que servirá de apoyo al forjado de la rampa compuesto por tablero de rasillón y capa de compresión de hormigón, enfoscado de laterales de rampa y acabado con pintura plástica de exteriores, según CTE.		191,59 €	ML	2	383,18 €	MEDIA
Puertas y accesos	Modificación de puerta existente, para adaptar el hueco a paso accesible, incluye la retirada de la puerta, sin aprovechamiento de material, con instalación de franja de señalización horizontal.		532,23 €	UD	1	532,23 €	ALTA
Escaleras (para acceder a todas las plantas)							
Pasamanos	A ambos lados si A>1.2m, intermedios si A>2.4m	Suministro y colocación de pasamanos anclado a pared	155,29 €	ML	15	2.329,35 €	ALTA
Bandas señalizadoras visuales y táctiles en el acceso: 80 cm, anchura del itinerario y acanaladuras perpendiculares al eje de la escalera		Suministro y colocación de franja táctil al principio y final de rampa o escalera	85,35 €	M2	4	341,40 €	MEDIA
Zonas de atención al público y salas de espera							
	Altura ≤ 1.1 m			UD	1	1.910,01 €	MEDIA

Mostradores y ventanillas de atención al público	Tramo de altura 0.8 m y longitud > 1.2	Suministro y colocación de mostrador accesible, con retirada del antiguo.	1.910,01 €				
	Hueco en parte inferior 0.7 m x 0.5 m						
	Intensidad de luz 500 lux						
Dispositivo de intercomunicación dotado de bucle de inducción o similar (en su caso)		Bucle magnético fijo que dé cobertura, según el criterio de volumen de campo magnético útil de la norma, para un puesto, a un plano de escucha entre 120cm a 170cm de altura respecto al suelo. Anchura de la cobertura por ambos lados del mostrador de 160cm y una profundidad de cobertura de 180cm, para cubrir ambos lados del mostrador. Nivel magnético de -6dB a +6dB con varios puntos a 0dB (400mA/m @ 1,6kHz, 125ms). Curva de respuesta de frecuencia plana entre 200Hz a 5kHz de +-3dB respecto a 1 kHz. Cumplimiento y acreditación de los valores de funcionamiento y cobertura según la norma UNEEN IEC	319,00 €	UD	1	319,00 €	MEDIA

		60118-4:2016/A1:2018. Cartel de señalización.					
Sistema intercomunicador bidireccional	Mecanismo accesible	Adastra TGM4 Intercomunicador Bidireccional para Mostrador o similar. Incluye instalación.	130,00 €	UD	1	130,00 €	MEDIA
Aseos							
Espejos	Con un ligero desplome	Colocación de espejo inclinado	88,45 €	UD	1	88,45 €	ALTA
Puerta	Anchura > 0.9m Zócalo protector en ambas caras altura >30cm Abatible hacia el exterior o corredera Mecanismo de cierre de fácil manejo, posibilidad de apertura desde el exterior	Puerta interior corredera para doble tabique con hueco, ciega, de una hoja de 203x82,5x3,5 cm, de tablero de fibras acabado en melamina color blanco, con alma alveolar de papel kraft; precerco de pino país de 90x35 mm; galces de MDF, con revestimiento de melamina, color blanco de 90x20 mm; tapajuntas de MDF, con revestimiento de melamina, color blanco de 70x10 mm en ambas caras. Incluso, herrajes de colgar, de cierre y tirador con manecilla para cierre de aluminio, serie básica.	242,07 €	UD	1	242,07 €	ALTA

Inodoro	Equipo de transferencia: A ambos lados de anchura ≥80 cm y largo ≥75 cm	Barra doble abatible pared acero-epoxy blanco 738 mm	88,24 €	UD	1	88,24 €	ALTA
Pulsador de alarma		Instalación de sistema de alarma	725,00 €	UD	1	725,00 €	ALTA
Información y señalización							
Itinerarios accesibles	SIA	Suministro y colocación de cartel informativo, cromáticamente contrastado y en Braille	35,00 €	UD	1	35,00 €	MEDIA
Plazas reservadas: Usuarios de silla de ruedas	SIA	Suministro y colocación de cartel informativo, cromáticamente contrastado y en Braille	35,00 €	UD	1	35,00 €	MEDIA
Servicios higiénicos de uso general	Pictogramas normalizados de sexo, alto relieve, contraste cromático, altura 0.8-1.2m, junto al marco, a la derecha de la puerta y en el sentido de la entrada	Suministro y colocación de cartel informativo, cromáticamente contrastado y en Braille	35,00 €	UD	2	70,00 €	MEDIA
Servicios higiénicos accesibles	SIA	Suministro y colocación de cartel informativo, cromáticamente contrastado y en Braille	35,00 €	UD	2	70,00 €	MEDIA
Grandes vestíbulos	Itinerario accesible hasta un punto de atención o de llamada accesible: Banda señalizadora visual y táctil, acanaladura paralela a la dirección de la marcha y anchura 40cm	Franja guía de encaminamiento	23,50 €	ML	10	235,00 €	BAJA
		Recomendable placas de orientación en vestíbulos con varias opciones de recorridos	35,00 €	UD	2	70,00 €	MEDIA

		Suministro y puesta en obra de plano de situación en Braille, de 300 x 420 mm según normativa de la Comisión en Braille Española de la ONCE y con la norma española UNE 17002-2009	143,33 €	UD	1	143,33 €	ALTA
RESUMEN / TOTAL PEM						**7.782,26 €**	

ACTUACIONES Y PRESUPUESTO ESTIMADO - 39 - CENTRO SOCIAL LAS CASAS							
PROPUESTA			PRECIO	UNIDAD	MEDICIÓN	TOTAL	PRIORIDAD
Acceso al edificio							
Señalización	Número y/o letra del portal + uso del edificio: a la derecha o junto al portero automático	Suministro y colocación de cartel informativo, cromáticamente contrastado y en Braille	35,00 €	UD	1	35,00 €	ALTA
	Número y/o letra del portal + uso del edificio: altura entre 1.5 m y 1.6 m						
	SIA						
Formación de rampas	Ejecución de rampa para un itinerario accesible, con un ancho de 1,5m. Para salvar un desnivel de acceso a un edificio o similar, realizada por personal cualificado, consistente en ejecución de solera de hormigón de 15cm de espesor para apoyo de la fábrica de ladrillo que servirá de apoyo al forjado de la rampa compuesto por tablero de rasillón y capa de compresión de hormigón, enfoscado de laterales de rampa y acabado con pintura plástica de exteriores, según CTE.		191,59 €	ML	2	383,18 €	MEDIA
Escaleras (para acceder a todas las plantas)							
Pasamanos	A ambos lados si A>1.2m, intermedios si A>2.4m	Suministro y colocación de pasamanos anclado a pared	155,29 €	ML	6	931,74 €	ALTA
Bandas señalizadoras visuales y táctiles en el acceso: 80 cm, anchura del itinerario y acanaladuras perpendiculares al eje de la escalera		Suministro y colocación de franja táctil al principio y final de rampa o escalera	85,35 €	M2	4	341,40 €	MEDIA
Zonas de atención al público y salas de espera							
Mostradores y ventanillas de atención al público	Altura ≤ 1.1 m	Suministro y colocación de mostrador accesible, con retirada del antiguo.	1.910,01 €	UD	1	1.910,01 €	MEDIA
	Tramo de altura 0.8 m y longitud > 1.2						

	Hueco en parte inferior 0.7 m x 0.5 m Intensidad de luz 500 lux						
Formación de rampas	Ejecución de rampa para un itinerario accesible, con un ancho de 1,5m. Para salvar un desnivel de acceso a un edificio o similar, realizada por personal cualificado, consistente en ejecución de solera de hormigón de 15cm de espesor para apoyo de la fábrica de ladrillo que servirá de apoyo al forjado de la rampa compuesto por tablero de rasillón y capa de compresión de hormigón, enfoscado de laterales de rampa y acabado con pintura plástica de exteriores, según CTE.		191,59 €	ML	3	574,77 €	MEDIA
Aseos							
Espejos	Con un ligero desplome	Colocación de espejo inclinado	88,45 €	UD	1	88,45 €	ALTA
Inodoro	Equipo de transferencia: A ambos lados de anchura ≥80 cm y largo ≥75 cm	Barra doble abatible pared acero-epoxy blanco 738 mm	88,24 €	UD	1	88,24 €	ALTA
Información y señalización							
Itinerarios accesibles	SIA	Suministro y colocación de cartel informativo, cromáticamente contrastado y en Braille	35,00 €	UD	1	35,00 €	MEDIA
Plazas reservadas: Usuarios de silla de ruedas	SIA	Suministro y colocación de cartel informativo, cromáticamente contrastado y en Braille	35,00 €	UD	1	35,00 €	MEDIA

Servicios higiénicos de uso general	Pictogramas normalizados de sexo, alto relieve, contraste cromático, altura 0.8-1.2m, junto al marco, a la derecha de la puerta y en el sentido de la entrada	Suministro y colocación de cartel informativo, cromáticamente contrastado y en Braille	35,00 €	UD	2	70,00 €	MEDIA
Servicios higiénicos accesibles	SIA	Suministro y colocación de cartel informativo, cromáticamente contrastado y en Braille	35,00 €	UD	2	70,00 €	MEDIA
Grandes vestíbulos	Itinerario accesible hasta un punto de atención o de llamada accesible: Banda señalizadora visual y táctil, acanaladura paralela a la dirección de la marcha y anchura 40cm	Franja guía de encaminamiento	23,50 €	ML	15	352,50 €	BAJA
		Recomendable placas de orientación en vestíbulos con varias opciones de recorridos	35,00 €	UD	2	70,00 €	MEDIA
		Suministro y puesta en obra de plano de situación en Braille, de 300 x 420 mm según normativa de la Comisión en Braille Española de la ONCE y con la norma española UNE 17002-2009	143,33 €	UD	1	143,33 €	ALTA
Plazas reservadas							
Plaza reservada para usuarios de silla de ruedas	Una por cada 100 asientos o fracción en salas de espera con asientos fijos y espacios de pública concurrencia	Pintado de plaza de Movilidad Reducida, de 1,5 x 1,5 metros y suministro e instalación de asiento anejo para acompañante.	368,80 €	UD	2	737,60 €	ALTA
	0.8 x 1.2m en aproximación frontal						
	0.8 x 1.5m en aproximación lateral						
	Asiento anejo para el acompañante						

	Itinerario accesible y próxima al acceso y salida del recinto						
RESUMEN / TOTAL PEM						**5.866,22 €**	

PLAN DE COMUNICACIÓN		
Concepto	Precio Unidad	Importe Factura
2 lámparas de señalética	725,00 €	1.450,00 €
2 lámparas Philips Hue E27	55,00 €	110,00 €
2 plafones E27	9,00 €	18,00 €
1 Smartband	49,00 €	49,00 €
1 Caja de IA	2.345,00 €	2.345,00 €
2 Carteles Pared	15,00 €	130,00 €
1 Carteles Mostrador	88,00 €	88,00 €
Instalación		715,00 €
Montaje de Componentes		160,50€
Gestión de Proyecto		568,00 €
1 Bucle Magnético Mostrador Portátil • 1 Amplificador portátil C/Micro C/BAT	319,00 €	319,00 €
CENRO SOCIAL LAS CASAS		**5.852,50**

ACTUACIONES Y PRESUPUESTO ESTIMADO - 40 - CENTRO SOCIAL VALVERDE							
PROPUESTA			PRECIO	UNIDAD	MEDICIÓN	TOTAL	PRIORIDAD
Acceso al edificio							
Señalización	Número y/o letra del portal + uso del edificio: a la derecha o junto al portero automático	Suministro y colocación de cartel informativo, cromáticamente contrastado y en Braille	35,00 €	UD	1	35,00 €	ALTA
	Número y/o letra del portal + uso del edificio: altura entre 1.5 m y 1.6 m						
	SIA						
Formación de rampas	Ejecución de rampa para un itinerario accesible, con un ancho de 1,5m. Para salvar un desnivel de acceso a un edificio o similar, realizada por personal cualificado, consistente en ejecución de solera de hormigón de 15cm de espesor para apoyo de la fábrica de ladrillo que servirá de apoyo al forjado de la rampa compuesto por tablero de rasillón y capa de compresión de hormigón, enfoscado de laterales de rampa y acabado con pintura plástica de exteriores, según CTE.		191,59 €	ML	2	383,18 €	MEDIA
Escaleras (para acceder a todas las plantas)							
Pasamanos	A ambos lados si A>1.2m, intermedios si A>2.4m	Suministro y colocación de pasamanos anclado a pared	155,29 €	ML	10	1.552,90 €	ALTA
Bandas señalizadoras visuales y táctiles en el acceso: 80 cm, anchura del itinerario y acanaladuras perpendiculares al eje de la escalera		Suministro y colocación de franja táctil al principio y final de rampa o escalera	85,35 €	M2	4	341,40 €	MEDIA
Ascensor							
Botonera	Con iluminación anterior, coloración contrastada, número en autorrelieve y braille.	Suministro e instalación de botonera con iluminación anterior, marcador posicional luminoso e indicar acústico	596,70 €	UD	1	596,70 €	MEDIA

		de planta en plataforma elevadora y/o ascensor. Retirada del anterior.					
Franja señalizadora en zona de embarque 1.5m x 1.5m		Señalizacion zona de embarque del ascensor (por planta)	52,35 €	UD	2	104,70 €	MEDIA
Zonas de atención al público y salas de espera							
Mostradores y ventanillas de atención al público	Altura ≤ 1.1 m	Suministro y colocación de mostrador accesible, con retirada del antiguo.	1.910,01 €	UD	1	1.910,01 €	MEDIA
	Tramo de altura 0.8 m y longitud > 1.2						
	Hueco en parte inferior 0.7 m x 0.5 m						
	Intensidad de luz 500 lux						
Formación de rampas	Ejecución de rampa para un itinerario accesible, con un ancho de 1,5m. Para salvar un desnivel de acceso a un edificio o similar, realizada por personal cualificado, consistente en ejecución de solera de hormigón de 15cm de espesor para apoyo de la fábrica de ladrillo que servirá de apoyo al forjado de la rampa compuesto por tablero de rasillón y capa de compresión de hormigón, enfoscado de laterales de rampa y acabado con pintura plástica de exteriores, según CTE.		191,59 €	ML	3	574,77 €	MEDIA
Dispositivo de intercomunicación dotado de bucle de inducción o similar (en su caso)		Bucle magnético fijo que dé cobertura, según el criterio de volumen de campo magnético útil de la norma, para un puesto, a un plano de escucha entre 120cm a 170cm de altura respecto al suelo. Anchura de la	319,00 €	UD	1	319,00 €	MEDIA

		cobertura por ambos lados del mostrador de 160cm y una profundidad de cobertura de 180cm, para cubrir ambos lados del mostrador. Nivel magnético de -6dB a +6dB con varios puntos a 0dB (400mA/m @ 1,6kHz, 125ms). Curva de respuesta de frecuencia plana entre 200Hz a 5kHz de +-3dB respecto a 1 kHz. Cumplimiento y acreditación de los valores de funcionamiento y cobertura según la norma UNEEN IEC 60118-4:2016/A1:2018. Cartel de señalización.					
Sistema intercomunicador bidireccional	Mecanismo accesible	Adastra TGM4 Intercomunicador Bidireccional para Mostrador o similar. Incluye instalación.	130,00 €	UD	1	130,00 €	MEDIA
Aseos							
Espejos	Con un ligero desplome	Colocación de espejo inclinado	88,45 €	UD	1	88,45 €	ALTA
Pulsador de alarma		Instalación de sistema de alarma	725,00 €	UD	1	725,00 €	ALTA
Información y señalización							
Plazas reservadas: Usuarios de silla de ruedas	SIA	Suministro y colocación de cartel informativo,	35,00 €	UD	1	35,00 €	MEDIA

		cromáticamente contrastado y en Braille					
Servicios higiénicos accesibles	SIA	Suministro y colocación de cartel informativo, cromáticamente contrastado y en Braille	35,00 €	UD	2	70,00 €	MEDIA
Grandes vestíbulos	Itinerario accesible hasta un punto de atención o de llamada accesible: Banda señalizadora visual y táctil, acanaladura paralela a la dirección de la marcha y anchura 40cm	Franja guía de encaminamiento	23,50 €	ML	15	352,50 €	BAJA
		Recomendable placas de orientación en vestíbulos con varias opciones de recorridos	35,00 €	UD	2	70,00 €	MEDIA
		Suministro y puesta en obra de plano de situación en Braille, de 300 x 420 mm según normativa de la Comisión en Braille Española de la ONCE y con la norma española UNE 17002-2009	143,33 €	UD	1	143,33 €	ALTA
RESUMEN / TOTAL PEM						**7.431,94 €**	

PLAN DE COMUNICACIÓN		
Concepto	Precio Unidad	Importe Factura
3 lámparas de señalética	725,00 €	2.175,00 €
4 lámparas Philips Hue E27	55,00 €	220,00 €
4 plafones E27	9,00 €	36,00 €
1 Smartband	49,00 €	49,00 €
1 Caja de IA	2.345,00 €	2.345,00 €
3 Carteles Pared	15,00 €	45,00 €
1 Carteles Mostrador	88,00 €	88,00 €
Instalación		1.144,00 €
Montaje de Componentes		114,00 €
Gestión de Proyecto		703,20 €
1 Bucle Magnético Mostrador Portátil • 1 Amplificador portátil C/Micro C/BAT	319,00 €	319,00 €
CENTRO SOCIAL VALVERDE		**7.338,20**

ACTUACIONES Y PRESUPUESTO ESTIMADO - 41 - CENTRO DE LA MUJER							
PROPUESTA			PRECIO	UNIDAD	MEDICIÓN	TOTAL	PRIORIDAD
Acceso al edificio							
Señalización	Número y/o letra del portal + uso del edificio: a la derecha o junto al portero automático	Suministro y colocación de cartel informativo, cromáticamente contrastado y en Braille	35,00 €	UD	1	35,00 €	ALTA
	Número y/o letra del portal + uso del edificio: altura entre 1.5 m y 1.6 m						
	SIA						
Zonas de atención al público y salas de espera							
Mostradores y ventanillas de atención al público	Altura ≤ 1.1 m	Suministro y colocación de mostrador accesible, con retirada del antiguo.	1.910,01 €	UD	1	1.910,01 €	MEDIA
	Tramo de altura 0.8 m y longitud > 1.2						
	Hueco en parte inferior 0.7 m x 0.5 m						
	Intensidad de luz 500 lux						
Puerta	Anchura > 0.9m Zócalo protector en ambas caras altura >30cm Abatible hacia el exterior o corredera Mecanismo de cierre de fácil manejo, posibilidad de apertura desde el exterior	Puerta interior corredera para doble tabique con hueco, ciega, de una hoja de 203x82,5x3,5 cm, de tablero de fibras acabado en melamina color blanco, con alma alveolar de papel kraft; precerco de pino país de 90x35 mm; galces de MDF, con revestimiento de melamina, color blanco de	242,07 €	UD	1	242,07 €	ALTA

		90x20 mm; tapajuntas de MDF, con revestimiento de melamina, color blanco de 70x10 mm en ambas caras. Incluso, herrajes de colgar, de cierre y tirador con manecilla para cierre de aluminio, serie básica.					
Aseos							
Espejos	Con un ligero desplome	Colocación de espejo inclinado	88,45 €	UD	1	88,45 €	ALTA
Lavabo	Lavabo mural accesible completo 640x550mm		137,10 €	UD	1	137,10 €	ALTA
Información y señalización							
Itinerarios accesibles	SIA	Suministro y colocación de cartel informativo, cromáticamente contrastado y en Braille	35,00 €	UD	1	35,00 €	MEDIA
Plazas reservadas: Usuarios de silla de ruedas	SIA	Suministro y colocación de cartel informativo, cromáticamente contrastado y en Braille	35,00 €	UD	1	35,00 €	MEDIA
Servicios higiénicos de uso general	Pictogramas normalizados de sexo, alto relieve, contraste cromático, altura 0.8-1.2m, junto al marco, a la derecha de la puerta y en el sentido de la entrada	Suministro y colocación de cartel informativo, cromáticamente contrastado y en Braille	35,00 €	UD	2	70,00 €	MEDIA
Servicios higiénicos accesibles	SIA	Suministro y colocación de cartel informativo, cromáticamente contrastado y en Braille	35,00 €	UD	2	70,00 €	MEDIA

Grandes vestíbulos	Itinerario accesible hasta un punto de atención o de llamada accesible: Banda señalizadora visual y táctil, acanaladura paralela a la dirección de la marcha y anchura 40cm	Franja guía de encaminamiento	23,50 €	ML	15	352,50 €	BAJA
		Recomendable placas de orientación en vestíbulos con varias opciones de recorridos	35,00 €	UD	2	70,00 €	MEDIA
		Suministro y puesta en obra de plano de situación en Braille, de 300 x 420 mm según normativa de la Comisión en Braille Española de la ONCE y con la norma española UNE 17002-2009	143,33 €	UD	1	143,33 €	ALTA
RESUMEN / TOTAL PEM						**3.188,46 €**	

PLAN DE COMUNICACIÓN		
Concepto	Precio Unidad	Importe Factura
3 lámparas de señalética	725,00 €	2.175,00 €
4 lámparas Philips Hue E27	55,00 €	220,00 €
4 plafones E27	9,00 €	36,00 €
1 Smartband	49,00 €	49,00 €
1 Caja de IA	2.345,00 €	2.345,00 €
3 Carteles Pared	15,00 €	45,00 €
1 Carteles Mostrador	88,00 €	88,00 €
Instalación		1.144,00 €
Montaje de Componentes		114,00 €
Gestión de Proyecto		703,20 €
1 Bucle Magnético Mostrador Portátil • 1 Amplificador portátil C/Micro C/BAT	319,00 €	319,00 €
CENRO LA MUJER – ATT. DROGODEPENDIENTE		**7.338,20**

ACTUACIONES Y PRESUPUESTO ESTIMADO - 42 - ESCUELA INFANTIL LA GRANJA							
PROPUESTA			PRECIO	UNIDAD	MEDICIÓN	TOTAL	PRIORIDAD
Acceso al edificio							
Señalización	Número y/o letra del portal + uso del edificio: a la derecha o junto al portero automático	Suministro y colocación de cartel informativo, cromáticamente contrastado y en Braille	35,00 €	UD	1	35,00 €	ALTA
	Número y/o letra del portal + uso del edificio: altura entre 1.5 m y 1.6 m						
	SIA						
Felpudo		Instalación de felpudo fijo y enrasado con el pavimento	255,00 €	UD	1	255,00 €	ALTA
Zonas de atención al público y salas de espera							
Mostradores y ventanillas de atención al público	Altura ≤ 1.1 m	Suministro y colocación de mostrador accesible, con retirada del antiguo.	1.910,01 €	UD	1	1.910,01 €	MEDIA
	Tramo de altura 0.8 m y longitud > 1.2						
	Hueco en parte inferior 0.7 m x 0.5 m						
	Intensidad de luz 500 lux						
Dispositivo de intercomunicación dotado de bucle de inducción o similar (en su caso)		Bucle magnético fijo que dé cobertura, según el criterio de volumen de campo magnético útil de la norma, para un puesto, a un plano de escucha entre 120cm a 170cm de altura respecto al suelo. Anchura de la cobertura por ambos lados	319,00 €	UD	1	319,00 €	MEDIA

		del mostrador de 160cm y una profundidad de cobertura de 180cm, para cubrir ambos lados del mostrador. Nivel magnético de -6dB a +6dB con varios puntos a 0dB (400mA/m @ 1,6kHz, 125ms). Curva de respuesta de frecuencia plana entre 200Hz a 5kHz de +-3dB respecto a 1 kHz. Cumplimiento y acreditación de los valores de funcionamiento y cobertura según la norma UNEEN IEC 60118-4:2016/A1:2018. Cartel de señalización.					
Sistema intercomunicador bidireccional	Mecanismo accesible	Adastra TGM4 Intercomunicador Bidireccional para Mostrador o similar. Incluye instalación.	130,00 €	UD	1	130,00 €	MEDIA
Aseos							
Espejos	Con un ligero desplome	Colocación de espejo inclinado	88,45 €	UD	1	88,45 €	ALTA
Lavabo	Lavabo mural accesible completo 640x550mm		137,10 €	UD	1	137,10 €	ALTA
Inodoro	Equipo de transferencia: A ambos lados de anchura ≥80 cm y largo ≥75 cm	Barra doble abatible pared acero-epoxy blanco 738 mm	88,24 €	UD	1	88,24 €	ALTA
Pulsador de alarma		Instalación de sistema de alarma	725,00 €	UD	1	725,00 €	ALTA
Información y señalización							

Itinerarios accesibles	SIA	Suministro y colocación de cartel informativo, cromáticamente contrastado y en Braille	35,00 €	UD	1	35,00 €	MEDIA
Servicios higiénicos de uso general	Pictogramas normalizados de sexo, alto relieve, contraste cromático, altura 0.8-1.2m, junto al marco, a la derecha de la puerta y en el sentido de la entrada	Suministro y colocación de cartel informativo, cromáticamente contrastado y en Braille	35,00 €	UD	2	70,00 €	MEDIA
Servicios higiénicos accesibles	SIA	Suministro y colocación de cartel informativo, cromáticamente contrastado y en Braille	35,00 €	UD	2	70,00 €	MEDIA
Grandes vestíbulos	Itinerario accesible hasta un punto de atención o de llamada accesible: Banda señalizadora visual y táctil, acanaladura paralela a la dirección de la marcha y anchura 40cm	Franja guía de encaminamiento	23,50 €	ML	10	235,00 €	BAJA
		Recomendable placas de orientación en vestíbulos con varias opciones de recorridos	35,00 €	UD	2	70,00 €	MEDIA
		Suministro y puesta en obra de plano de situación en Braille, de 300 x 420 mm según normativa de la Comisión en Braille Española de la ONCE y con la norma española UNE 17002-2009	143,33 €	UD	1	143,33 €	ALTA
Aparcamientos							
Creación de PMR			198,48 €	M2	1	198,48 €	ALTA
RESUMEN / TOTAL PEM						**4.509,61 €**	

ACTUACIONES Y PRESUPUESTO ESTIMADO - 43 - SERVICIO DE PARTICIPACIÓN CIUDADANA							
PROPUESTA			PRECIO	UNIDAD	MEDICIÓN	TOTAL	PRIORIDAD
Acceso al edificio							
Señalización	Número y/o letra del portal + uso del edificio: a la derecha o junto al portero automático	Suministro y colocación de cartel informativo, cromáticamente contrastado y en Braille	35,00 €	UD	1	35,00 €	ALTA
	Número y/o letra del portal + uso del edificio: altura entre 1.5 m y 1.6 m						
	SIA						
Puertas exteriores							
Puertas acristaladas	Bandas señalizadoras horizontales de 20 cm: contraste cromático, bordes inferiores a 1.5 m y 0.9 m del suelo	Suministro y colocación de banda señalizadora de 20 cm de ancho y de marcado contraste cromático, en puertas acristaladas	40,25 €	UD	2	80,50 €	ALTA
Zonas de atención al público y salas de espera							
Mostradores y ventanillas de atención al público	Altura ≤ 1.1 m	Suministro y colocación de mostrador accesible, con retirada del antiguo.	1.910,01 €	UD	1	1.910,01 €	MEDIA
	Tramo de altura 0.8 m y longitud > 1.2						
	Hueco en parte inferior 0.7 m x 0.5 m						
	Intensidad de luz 500 lux						
Aseos							
Espejos	Con un ligero desplome	Colocación de espejo inclinado	88,45 €	UD	1	88,45 €	ALTA

Lavabo	Monomando con palanca alargada o automático	Grifo maneta gerontológica lavabo	80,80 €	UD	1	80,80 €	ALTA
Inodoro	Equipo de transferencia: A ambos lados de anchura ≥80 cm y largo ≥75 cm	Barra doble abatible pared acero-epoxy blanco 738 mm	88,24 €	UD	1	88,24 €	ALTA
Información y señalización							
Itinerarios accesibles	SIA	Suministro y colocación de cartel informativo, cromáticamente contrastado y en Braille	35,00 €	UD	1	35,00 €	MEDIA
Servicios higiénicos de uso general	Pictogramas normalizados de sexo, alto relieve, contraste cromático, altura 0.8-1.2m, junto al marco, a la derecha de la puerta y en el sentido de la entrada	Suministro y colocación de cartel informativo, cromáticamente contrastado y en Braille	35,00 €	UD	2	70,00 €	MEDIA
Servicios higiénicos accesibles	SIA	Suministro y colocación de cartel informativo, cromáticamente contrastado y en Braille	35,00 €	UD	2	70,00 €	MEDIA
Grandes vestíbulos	Itinerario accesible hasta un punto de atención o de llamada accesible: Banda señalizadora visual y táctil, acanaladura paralela a la dirección de la marcha y anchura 40cm	Franja guía de encaminamiento	23,50 €	ML	15	352,50 €	BAJA
		Recomendable placas de orientación en vestíbulos con varias opciones de recorridos	35,00 €	UD	2	70,00 €	MEDIA
		Suministro y puesta en obra de plano de situación en Braille, de 300 x 420 mm según normativa de la Comisión en Braille Española de la ONCE y con	143,33 €	UD	1	143,33 €	ALTA

		la norma española UNE 17002-2009					
RESUMEN / TOTAL PEM						**3.023,83 €**	

PLAN DE COMUNICACIÓN		
Concepto	Precio Unidad	Importe Factura
1 lámparas de señalética	725,00 €	725,00 €
2 lámparas Philips Hue E27	55,00 €	110,00 €
2 plafones E27	9,00 €	18,00 €
1 Smartband	49,00 €	49,00 €
1 Caja de IA	2.345,00 €	2.345,00 €
1 Carteles Pared	15,00 €	15,00 €
1 Carteles Mostrador	88,00 €	88,00 €
Instalación		572,00 €
Montaje de Componentes		107,00 €
Gestión de Proyecto		475,20 €
1 Bucle Magnético Mostrador Portátil • 1 Amplificador portátil C/Micro C/BAT	319,00 €	319,00 €
SERVICIO PARTICIPACIÓN CIUDADANA		**4.823,20**

ACTUACIONES Y PRESUPUESTO ESTIMADO - 44 - CASA DE LA CIUDAD							
PROPUESTA			PRECIO	UNIDAD	MEDICIÓN	TOTAL	PRIORIDAD
Acceso al edificio							
Señalización	Número y/o letra del portal + uso del edificio: a la derecha o junto al portero automático	Suministro y colocación de cartel informativo, cromáticamente contrastado y en Braille	35,00 €	UD	1	35,00 €	ALTA
	Número y/o letra del portal + uso del edificio: altura entre 1.5 m y 1.6 m						
	SIA						
Puertas exteriores							
Puertas acristaladas	Bandas señalizadoras horizontales de 20 cm: contraste cromático, bordes inferiores a 1.5 m y 0.9 m del suelo	Suministro y colocación de banda señalizadora de 20 cm de ancho y de marcado contraste cromático, en puertas acristaladas	40,25 €	UD	2	80,50 €	ALTA
Ascensor							
Botonera	Con iluminación anterior, coloración contrastada, número en auto-relieve y braille.	Suministro e instalación de botonera con iluminación anterior, marcador posicional luminoso e indicar acústico de planta en plataforma elevadora y/o ascensor. Retirada del anterior.	596,70 €	UD	1	596,70 €	MEDIA
Franja señalizadora en zona de embarque 1.5m x 1.5m		Señalización zona de embarque del ascensor (por planta)	52,35 €	UD	2	104,70 €	MEDIA

Pasamanos	A ambos lados si A>1.2m, intermedios si A>2.4m	Suministro y colocación de pasamanos anclado a pared	155,29 €	ML	3	465,87 €	ALTA
Zonas de atención al público y salas de espera							
Mostradores y ventanillas de atención al público	Altura ≤ 1.1 m	Suministro y colocación de mostrador accesible, con retirada del antiguo.	1.910,01 €	UD	1	1.910,01 €	MEDIA
	Tramo de altura 0.8 m y longitud > 1.2						
	Hueco en parte inferior 0.7 m x 0.5 m						
	Intensidad de luz 500 lux						
Aseos							
Espejos	Con un ligero desplome	Colocación de espejo inclinado	88,45 €	UD	1	88,45 €	ALTA
Información y señalización							
Itinerarios accesibles	SIA	Suministro y colocación de cartel informativo, cromáticamente contrastado y en Braille	35,00 €	UD	1	35,00 €	MEDIA
Ascensores accesibles	SIA	Suministro y colocación de cartel informativo, cromáticamente contrastado y en Braille	36,00 €	UD	2	72,00 €	MEDIA
Plazas reservadas: Usuarios de silla de ruedas	SIA	Suministro y colocación de cartel informativo, cromáticamente contrastado y en Braille	35,00 €	UD	1	35,00 €	MEDIA
Grandes vestíbulos	Itinerario accesible hasta un punto de atención o de llamada accesible:	Franja guía de encaminamiento	23,50 €	ML	15	352,50 €	BAJA

	Banda señalizadora visual y táctil, acanaladura paralela a la dirección de la marcha y anchura 40cm	Recomendable placas de orientación en vestíbulos con varias opciones de recorridos	35,00 €	UD	2	70,00 €	MEDIA
		Suministro y puesta en obra de plano de situación en Braille, de 300 x 420 mm según normativa de la Comisión en Braille Española de la ONCE y con la norma española UNE 17002-2009	143,33 €	UD	1	143,33 €	ALTA
Aparcamientos							
Creación de PMR			198,48 €	M2	1	198,48 €	ALTA
Plazas reservadas							
Plaza reservada para usuarios de silla de ruedas	Una por cada 100 asientos o fracción en salas de espera con asientos fijos y espacios de pública concurrencia	Pintado de plaza de Movilidad Reducida, de 1,5 x 1,5 metros y suministro e instalación de asiento anejo para acompañante.	368,80 €	UD	2	737,60 €	ALTA
	0.8 x 1.2m en aproximación frontal						
	0.8 x 1.5m en aproximación lateral						
	Asiento anejo para el acompañante						
	Itinerario accesible y próxima al acceso y salida del recinto						
RESUMEN / TOTAL PEM						**4.925,14 €**	

PLAN DE COMUNICACIÓN		
Concepto	Precio Unidad	Importe Factura
3 lámparas de señalética	725,00 €	2.175,00 €
4 lámparas Philips Hue E27	55,00 €	220,00 €
4 plafones E27	9,00 €	36,00 €
1 Smartband	49,00 €	49,00 €
2 Caja de IA	2.345,00 €	4.690,00 €
3 Carteles Pared	15,00 €	45,00 €
2 Carteles Mostrador	88,00 €	176,00 €
Instalación		1.287,00 €
Montaje de Componentes		267,50 €
Gestión de Proyecto		966,40 €
1 Bucle Magnético Mostrador Portátil • 1 Amplificador portátil C/Micro C/BAT	319,00 €	319,00 €
CASA DE LA CIUDAD		**10.230,90**

ACTUACIONES Y PRESUPUESTO ESTIMADO - 45 - UNIVERSIDAD POPULAR							
PROPUESTA			PRECIO	UNIDAD	MEDICIÓN	TOTAL	PRIORIDAD
Acceso al edificio							
Señalización	Número y/o letra del portal + uso del edificio: a la derecha o junto al portero automático	Suministro y colocación de cartel informativo, cromáticamente contrastado y en Braille	35,00 €	UD	1	35,00 €	ALTA
	Número y/o letra del portal + uso del edificio: altura entre 1.5 m y 1.6 m						
	SIA						
Puertas exteriores							
Puertas acristaladas	Bandas señalizadoras horizontales de 20 cm: contraste cromático, bordes inferiores a 1.5 m y 0.9 m del suelo	Suministro y colocación de banda señalizadora de 20 cm de ancho y de marcado contraste cromático, en puertas acristaladas	40,25 €	UD	2	80,50 €	ALTA
Ascensor							
Botonera	Con iluminación anterior, coloración contrastada, número en auto-relieve y braille.	Suministro e instalación de botonera con iluminación anterior, marcador posicional luminoso e indicar acústico de planta en plataforma elevadora y/o ascensor. Retirada del anterior.	596,70 €	UD	1	596,70 €	MEDIA
Franja señalizadora en zona de embarque 1.5m x 1.5m		Señalización zona de embarque del ascensor (por planta)	52,35 €	UD	2	104,70 €	MEDIA

Pasamanos	A ambos lados si A>1.2m, intermedios si A>2.4m	Suministro y colocación de pasamanos anclado a pared	155,29 €	ML	3	465,87 €	ALTA
Escaleras (para acceder a todas las plantas)							
Pasamanos	A ambos lados si A>1.2m, intermedios si A>2.4m	Suministro y colocación de pasamanos anclado a pared	155,29 €	ML	15	2.329,35 €	ALTA
Bandas señalizadoras visuales y táctiles en el acceso: 80 cm, anchura del itinerario y acanaladuras perpendiculares al eje de la escalera		Suministro y colocación de franja táctil al principio y final de rampa o escalera	85,35 €	M2	4	341,40 €	MEDIA
Zonas de atención al público y salas de espera							
Mostradores y ventanillas de atención al público	Altura ≤ 1.1 m	Suministro y colocación de mostrador accesible, con retirada del antiguo.	1.910,01 €	UD	1	1.910,01 €	MEDIA
	Tramo de altura 0.8 m y longitud > 1.2						
	Hueco en parte inferior 0.7 m x 0.5 m						
	Intensidad de luz 500 lux						
Puertas interiores							
Puertas picaportes	Forma ergonómica, suave y redondas.	Sustitución de pomo en puerto de carpinetria de madera interior por manilla accesible, realizado por personal cualificado, previo desmontaje de pomo existente y posterior	93,48 €	UD	25	2.337,00 €	ALTA

		colocación de la nueva manilla.					
Aseos							
Espejos	Con un ligero desplome	Colocación de espejo inclinado	88,45 €	UD	1	88,45 €	ALTA
Información y señalización							
Itinerarios accesibles	SIA	Suministro y colocación de cartel informativo, cromáticamente contrastado y en Braille	35,00 €	UD	1	35,00 €	MEDIA
Ascensores accesibles	SIA	Suministro y colocación de cartel informativo, cromáticamente contrastado y en Braille	36,00 €	UD	2	72,00 €	MEDIA
Plazas reservadas: Usuarios de silla de ruedas	SIA	Suministro y colocación de cartel informativo, cromáticamente contrastado y en Braille	35,00 €	UD	1	35,00 €	MEDIA
Servicios higiénicos de uso general	Pictogramas normalizados de sexo, alto relieve, contraste cromático, altura 0.8-1.2m, junto al marco, a la derecha de la puerta y en el sentido de la entrada	Suministro y colocación de cartel informativo, cromáticamente contrastado y en Braille	35,00 €	UD	2	70,00 €	MEDIA
Servicios higiénicos accesibles	SIA	Suministro y colocación de cartel informativo, cromáticamente contrastado y en Braille	35,00 €	UD	2	70,00 €	MEDIA

Grandes vestíbulos	Itinerario accesible hasta un punto de atención o de llamada accesible: Banda señalizadora visual y táctil, acanaladura paralela a la dirección de la marcha y anchura 40cm	Franja guía de encaminamiento	23,50 €	ML	15	352,50 €	BAJA
		Recomendable placas de orientación en vestíbulos con varias opciones de recorridos	35,00 €	UD	2	70,00 €	MEDIA
		Suministro y puesta en obra de plano de situación en Braille, de 300 x 420 mm según normativa de la Comisión en Braille Española de la ONCE y con la norma española UNE 17002-2009	143,33 €	UD	1	143,33 €	ALTA
Aparcamientos							
Creación de PMR			198,48 €	M2	1	198,48 €	ALTA
Plazas reservadas							
Plaza reservada para usuarios de silla de ruedas (Se ubica en una de las aulas de usos múltiples)	Una por cada 100 asientos o fracción en salas de espera con asientos fijos y espacios de pública concurrencia	Pintado de plaza de Movilidad Reducida, de 1,5 x 1,5 metros y suministro e instalación de asiento anejo para acompañante.	368,80 €	UD	1	368,80 €	ALTA
	0.8 x 1.2m en aproximación frontal						
	0.8 x 1.5m en aproximación lateral						
	Asiento anejo para el acompañante						
	Itinerario accesible y próxima al acceso y salida del recinto						
RESUMEN / TOTAL PEM						**9.704,09 €**	

PLAN DE COMUNICACIÓN		
Concepto	Precio Unidad	Importe Factura
4 lámparas de señalética	725,00 €	2.900,00 €
5 lámparas Philips Hue E27	55,00 €	275,00 €
5 plafones E27	9,00 €	45,00 €
1 Smartband	49,00 €	49,00 €
2 Caja de IA	2.345,00 €	4.690,00 €
4 Carteles Pared	15,00 €	60,00 €
2 CartelesMostrador	88,00 €	176,00 €
Instalación		1.573,00 €
Montaje de Componentes		321,00 €
Gestión de Proyecto		1.072,00 €
1 Bucle Magnético Mostrador Portátil • 1 Amplificador portátil C/Micro C/BAT	319,00 €	319,00 €
UNIVERSIDAD POPULAR		**11.392,00**

ACTUACIONES Y PRESUPUESTO ESTIMADO - 46 - CENTRO SOCIOCULTURAL POBLACHUELA							
PROPUESTA			PRECIO	UNIDAD	MEDICIÓN	TOTAL	PRIORIDAD
Acceso al edificio							
Señalización	Número y/o letra del portal + uso del edificio: a la derecha o junto al portero automático	Suministro y colocación de cartel informativo, cromáticamente contrastado y en Braille	35,00 €	UD	1	35,00 €	ALTA
	Número y/o letra del portal + uso del edificio: altura entre 1.5 m y 1.6 m						
	SIA						
Puertas exteriores							
Puertas acristaladas	Bandas señalizadoras horizontales de 20 cm: contraste cromático, bordes inferiores a 1.5 m y 0.9 m del suelo	Suministro y colocación de banda señalizadora de 20 cm de ancho y de marcado contraste cromático, en puertas acristaladas	40,25 €	UD	2	80,50 €	ALTA
Zonas de atención al público y salas de espera							
Mostradores y ventanillas de atención al público	Altura ≤ 1.1 m	Suministro y colocación de mostrador accesible, con retirada del antiguo.	1.910,01 €	UD	1	1.910,01 €	MEDIA
	Tramo de altura 0.8 m y longitud > 1.2						
	Hueco en parte inferior 0.7 m x 0.5 m						
	Intensidad de luz 500 lux						
Dispositivo de intercomunicación dotado de bucle de inducción o similar (en su caso)		Bucle magnético fijo que dé cobertura, según el criterio de volumen de campo magnético útil de	319,00 €	UD	1	319,00 €	MEDIA

		la norma, para un puesto, a un plano de escucha entre 120cm a 170cm de altura respecto al suelo. Anchura de la cobertura por ambos lados del mostrador de 160cm y una profundidad de cobertura de 180cm, para cubrir ambos lados del mostrador. Nivel magnético de -6dB a +6dB con varios puntos a 0dB (400mA/m @ 1,6kHz, 125ms). Curva de respuesta de frecuencia plana entre 200Hz a 5kHz de +-3dB respecto a 1 kHz. Cumplimiento y acreditación de los valores de funcionamiento y cobertura según la norma UNEEN IEC 60118-4:2016/A1:2018. Cartel de señalización.					
Sistema intercomunicador bidireccional	Mecanismo accesible	Adastra TGM4 Intercomunicador Bidireccional para Mostrador o similar. Incluye instalación.	130,00 €	UD	1	130,00 €	MEDIA
Aseos							

Espejos	Con un ligero desplome	Colocación de espejo inclinado	88,45 €	UD	1	88,45 €	ALTA
Lavabo	Monomando con palanca alargada o automático	Grifo maneta gerontológica lavabo	80,80 €	UD	1	80,80 €	ALTA
Inodoro	Equipo de transferencia: A ambos lados de anchura ≥80 cm y largo ≥75 cm	Barra doble abatible pared acero-epoxy blanco 738 mm	88,24 €	UD	1	88,24 €	ALTA
Pulsador de alarma		Instalación de sistema de alarma	725,00 €	UD	1	725,00 €	ALTA
Información y señalización							
Itinerarios accesibles	SIA	Suministro y colocación de cartel informativo, cromáticamente contrastado y en Braille	35,00 €	UD	1	35,00 €	MEDIA
Plazas reservadas: Usuarios de silla de ruedas	SIA	Suministro y colocación de cartel informativo, cromáticamente contrastado y en Braille	35,00 €	UD	1	35,00 €	MEDIA
Servicios higiénicos de uso general	Pictogramas normalizados de sexo, alto relieve, contraste cromático, altura 0.8-1.2m, junto al marco, a la derecha de la puerta y en el sentido de la entrada	Suministro y colocación de cartel informativo, cromáticamente contrastado y en Braille	35,00 €	UD	2	70,00 €	MEDIA
Grandes vestíbulos	Itinerario accesible hasta un punto de atención o de llamada accesible: Banda señalizadora visual y táctil, acanaladura paralela a la dirección de la marcha y anchura 40cm	Franja guía de encaminamiento	23,50 €	ML	12	282,00 €	BAJA
		Recomendable placas de orientación en vestíbulos con varias opciones de recorridos	35,00 €	UD	2	70,00 €	MEDIA

		Suministro y puesta en obra de plano de situación en Braille, de 300 x 420 mm según normativa de la Comisión en Braille Española de la ONCE y con la norma española UNE 17002-2009	143,33 €	UD	1	143,33 €	ALTA
Plazas reservadas							
Plaza reservada para usuarios de silla de ruedas	Una por cada 100 asientos o fracción en salas de espera con asientos fijos y espacios de pública concurrencia	Pintado de plaza de Movilidad Reducida, de 1,5 x 1,5 metros y suministro e instalación de asiento anejo para acompañante.	368,80 €	UD	2	737,60 €	ALTA
	0.8 x 1.2m en aproximación frontal						
	0.8 x 1.5m en aproximación lateral						
	Asiento anejo para el acompañante						
	Itinerario accesible y próxima al acceso y salida del recinto						
RESUMEN / TOTAL PEM						**4.829,93 €**	

PLAN DE COMUNICACIÓN		
Concepto	Precio Unidad	Importe Factura
6 lámparas de señalética	725,00 €	4.350,00 €
5 lámparas Philips Hue E27	55,00 €	275,00 €
5 plafones E27	9,00 €	45,00 €
1 Smartband	49,00 €	49,00 €
2 Caja de IA	2.345,00 €	4.690,00 €
6 Carteles Pared	15,00 €	90,00 €
2 Carteles Mostrador	88,00 €	176,00 €
Instalación		1.859,00 €
Montaje de Componentes		428,00 €
Gestión de Proyecto		1.021,60 €
1 Bucle Magnético Mostrador Portátil • 1 Amplificador portátil C/Micro C/BAT	319,00 €	319,00 €
CENRO SOCIAL POBLERCHUELA		**13.302,60**

ACTUACIONES Y PRESUPUESTO ESTIMADO - 47 - CENTRO VECINAL VALVERDE							
PROPUESTA			PRECIO	UNIDAD	MEDICIÓN	TOTAL	PRIORIDAD
Acceso al edificio							
Señalización	Número y/o letra del portal + uso del edificio: a la derecha o junto al portero automático	Suministro y colocación de cartel informativo, cromáticamente contrastado y en Braille	35,00 €	UD	1	35,00 €	ALTA
	Número y/o letra del portal + uso del edificio: altura entre 1.5 m y 1.6 m						
	SIA						
Ascensor							
Instalación de ascensor		Ascensor eléctrico de adherencia de 0,63 m/s de velocidad, 4 paradas, 450 kg de carga nominal, con capacidad para 6 personas, nivel básico de acabado en cabina de 1000x1250x2200 mm, maniobra universal simple, puertas interiores automáticas de acero inoxidable y puertas exteriores automáticas en acero para pintar de 800x2000 mm.	14.913,97 €	UD	1	14.913,97 €	ALTA

Escaleras (para acceder a todas las plantas)							
Pasamanos	A ambos lados si A>1.2m, intermedios si A>2.4m	Suministro y colocación de pasamanos anclado a pared	155,29 €	ML	10	1.552,90 €	ALTA
Bandas señalizadoras visuales y táctiles en el acceso: 80 cm, anchura del itinerario y acanaladuras perpendiculares al eje de la escalera		Suministro y colocación de franja táctil al principio y final de rampa o escalera	85,35 €	M2	4	341,40 €	MEDIA
Zonas de atención al público y salas de espera							
Mostradores y ventanillas de atención al público	Altura ≤ 1.1 m Tramo de altura 0.8 m y longitud > 1.2 Hueco en parte inferior 0.7 m x 0.5 m Intensidad de luz 500 lux	Suministro y colocación de mostrador accesible, con retirada del antiguo.	1.910,01 €	UD	1	1.910,01 €	MEDIA
Dispositivo de intercomunicación dotado de bucle de inducción o similar (en su caso)		Bucle magnético fijo que dé cobertura, según el criterio de volumen de campo magnético útil de la norma, para un puesto, a un plano de escucha entre 120cm a 170cm de altura respecto al suelo. Anchura de la cobertura por ambos lados del mostrador de 160cm y una profundidad de cobertura de 180cm, para cubrir ambos lados del mostrador. Nivel	319,00 €	UD	1	319,00 €	MEDIA

		magnético de -6dB a +6dB con varios puntos a 0dB (400mA/m @ 1,6kHz, 125ms). Curva de respuesta de frecuencia plana entre 200Hz a 5kHz de +-3dB respecto a 1 kHz. Cumplimiento y acreditación de los valores de funcionamiento y cobertura según la norma UNEEN IEC 60118-4:2016/A1:2018. Cartel de señalización.					
Sistema intercomunicador bidireccional	Mecanismo accesible	Adastra TGM4 Intercomunicador Bidireccional para Mostrador o similar. Incluye instalación.	130,00 €	UD	1	130,00 €	MEDIA
Aseos							
Creación de aseos accesibles		Instalación de servicio adaptado (inodoro y lavabo) de superficie > 4 m2 (incluidos tabiques, puerta y acabados). Con demolición y retirada de antiguo.	6.348,90 €	UD	2	12.697,80 €	ALTA
Información y señalización							
Itinerarios accesibles	SIA	Suministro y colocación de cartel informativo,	35,00 €	UD	1	35,00 €	MEDIA

		cromáticamente contrastado y en Braille					
Plazas reservadas: Usuarios de silla de ruedas	SIA	Suministro y colocación de cartel informativo, cromáticamente contrastado y en Braille	35,00 €	UD	1	35,00 €	MEDIA
Servicios higiénicos de uso general	Pictogramas normalizados de sexo, alto relieve, contraste cromático, altura 0.8-1.2m, junto al marco, a la derecha de la puerta y en el sentido de la entrada	Suministro y colocación de cartel informativo, cromáticamente contrastado y en Braille	35,00 €	UD	2	70,00 €	MEDIA
Servicios higiénicos accesibles	SIA	Suministro y colocación de cartel informativo, cromáticamente contrastado y en Braille	35,00 €	UD	2	70,00 €	MEDIA
Grandes vestíbulos	Itinerario accesible hasta un punto de atención o de llamada accesible: Banda señalizadora visual y táctil, acanaladura paralela a la dirección de la marcha y anchura 40cm	Franja guía de encaminamiento	23,50 €	ML	12	282,00 €	BAJA
		Recomendables placas de orientación en vestíbulos con varias opciones de recorridos	35,00 €	UD	2	70,00 €	MEDIA
		Suministro y puesta en obra de plano de situación en Braille, de 300 x 420 mm según normativa de la Comisión en Braille Española de la ONCE y con	143,33 €	UD	1	143,33 €	ALTA

		la norma española UNE 17002-2009					
RESUMEN / TOTAL PEM						**32.605,41 €**	

PLAN DE COMUNICACIÓN		
Concepto	Precio Unidad	Importe Factura
6 lámparas de señalética	725,00 €	4.350,00 €
5 lámparas Philips Hue E27	55,00 €	275,00 €
5 plafones E27	9,00 €	45,00 €
1 Smartband	49,00 €	49,00 €
2 Caja de IA	2.345,00 €	4.690,00 €
6 Cartelas Pared	15,00 €	90,00 €
2 Cartela Mostrador	88,00 €	176,00 €
Instalación		1.859,00 €
Montaje de Componentes		428,00 €
Gestión de Proyecto		1.021,60 €
1 Bucle Magnético Mostrador Portátil • 1 Amplificador portátil C/Micro C/BAT	319,00 €	319,00 €
CENTRO VECINAL VALVERDE		**13.302,60**

ACTUACIONES Y PRESUPUESTO ESTIMADO - 48 -CENTRO VECINAL ROSALES							
PROPUESTA			PRECIO	UNIDAD	MEDICIÓN	TOTAL	PRIORIDAD
Acceso al edificio							
Señalización	Número y/o letra del portal + uso del edificio: a la derecha o junto al portero automático	Suministro y colocación de cartel informativo, cromáticamente contrastado y en Braille	35,00 €	UD	1	35,00 €	ALTA
	Número y/o letra del portal + uso del edificio: altura entre 1.5 m y 1.6 m						
	SIA						
Puertas y accesos	Modificación de puerta existente, para adaptar el hueco a paso accesible, incluye la retirada de la puerta, sin aprovechamiento de material, con instalación de franja de señalización horizontal.		532,23 €	UD	1	532,23 €	ALTA
Puertas exteriores							
Puertas acristaladas	Bandas señalizadoras horizontales de 20 cm: contraste cromático, bordes inferiores a 1.5 m y 0.9 m del suelo	Suministro y colocación de banda señalizadora de 20 cm de ancho y de marcado contraste cromático, en puertas acristaladas	40,25 €	UD	2	80,50 €	ALTA
Zonas de atención al público y salas de espera							
Mostradores y ventanillas de atención al público	Altura ≤ 1.1 m	Suministro y colocación de mostrador accesible, con retirada del antiguo.	1.910,01 €	UD	1	1.910,01 €	MEDIA
	Tramo de altura 0.8 m y longitud > 1.2						
	Hueco en parte inferior 0.7 m x 0.5 m						
	Intensidad de luz 500 lux						
Aseos							

Espejos	Con un ligero desplome	Colocación de espejo inclinado	88,45 €	UD	1	88,45 €	ALTA
Lavabo	Monomando con palanca alargada o automático	Grifo maneta gerontológica lavabo	80,80 €	UD	1	80,80 €	ALTA
Puerta	Anchura > 0.9m Zócalo protector en ambas caras altura >30cm Abatible hacia el exterior o corredera Mecanismo de cierre de fácil manejo, posibilidad de apertura desde el exterior	Puerta interior corredera para doble tabique con hueco, ciega, de una hoja de 203x82,5x3,5 cm, de tablero de fibras acabado en melamina color blanco, con alma alveolar de papel kraft; precerco de pino país de 90x35 mm; galces de MDF, con revestimiento de melamina, color blanco de 90x20 mm; tapajuntas de MDF, con revestimiento de melamina, color blanco de 70x10 mm en ambas caras. Incluso, herrajes de colgar, de cierre y tirador con manecilla para cierre de aluminio, serie básica.	242,07 €	UD	1	242,07 €	ALTA
Información y señalización							
Itinerarios accesibles	SIA	Suministro y colocación de cartel informativo, cromáticamente contrastado y en Braille	35,00 €	UD	1	35,00 €	MEDIA

Servicios higiénicos de uso general	Pictogramas normalizados de sexo, alto relieve, contraste cromático, altura 0.8-1.2m, junto al marco, a la derecha de la puerta y en el sentido de la entrada	Suministro y colocación de cartel informativo, cromáticamente contrastado y en Braille	35,00 €	UD	2	70,00 €	MEDIA
Servicios higiénicos accesibles	SIA	Suministro y colocación de cartel informativo, cromáticamente contrastado y en Braille	35,00 €	UD	2	70,00 €	MEDIA
Grandes vestíbulos	Itinerario accesible hasta un punto de atención o de llamada accesible: Banda señalizadora visual y táctil, acanaladura paralela a la dirección de la marcha y anchura 40cm	Franja guía de encaminamiento	23,50 €	ML	12	282,00 €	BAJA
		Recomendable placas de orientación en vestíbulos con varias opciones de recorridos	35,00 €	UD	2	70,00 €	MEDIA
		Suministro y puesta en obra de plano de situación en Braille, de 300 x 420 mm según normativa de la Comisión en Braille Española de la ONCE y con la norma española UNE 17002-2009	143,33 €	UD	1	143,33 €	ALTA
RESUMEN / TOTAL PEM						**3.639,39 €**	

PLAN DE COMUNICACIÓN		
Concepto	Precio Unidad	Importe Factura
1 lámparas de señalética	725,00 €	725,00 €
2 lámparas Philips Hue E27	55,00 €	110,00 €
2 plafones E27	9,00 €	18,00 €
1 Smartband	49,00 €	49,00 €
1 Caja de IA	2.345,00 €	2.345,00 €
1 Carteles Pared	15,00 €	15,00 €
1 Carteles Mostrador	88,00 €	88,00 €
Instalación		572,00 €
Montaje de Componentes		107,00 €
Gestión de Proyecto		475,20 €
1 Bucle Magnético Mostrador Portátil • 1 Amplificador portátil C/Micro C/BAT	319,00 €	319,00 €
CENRO VECINAL LOS ROSALES		**4.823,20 €**

ACTUACIONES Y PRESUPUESTO ESTIMADO - 49 -CENTRO SOCIAL SANTIAGO						
Ascensor						
Instalación de ascensor	Ascensor eléctrico de adherencia de 0,63 m/s de velocidad, 4 paradas, 450 kg de carga nominal, con capacidad para 6 personas, nivel básico de acabado en cabina de 1000x1250x2200 mm, maniobra universal simple, puertas interiores automáticas de acero inoxidable y puertas exteriores automáticas en acero para pintar de 800x2000 mm.	14.913,97 €	UD	1	14.913,97 €	ALTA

PLAN DE COMUNICACIÓN		
Concepto	Precio Unidad	Importe Factura
2 lámparas de señalética	725,00 €	1.450,00 €
4 lámparas Philips Hue E27	55,00 €	220,00 €
4 plafones E27	9,00 €	36,00 €

1 Smartband	49,00 €	49,00 €
2 Caja de IA	2.345,00 €	4.690,00 €
2 Carteles Pared	15,00 €	30,00 €
2 Carteles Mostrador	88,00 €	176,00 €
Instalación		1.144,00 €
Montaje de Componentes		214,00 €
Gestión de Proyecto		872,80 €
1 Bucle Magnético Mostrador Portátil • 1 Amplificador portátil C/Micro C/BAT	319,00 €	319,00 €
CENRO VECINAL SANTIAGO		**9.200,80 €**

ACTUACIONES Y PRESUPUESTO ESTIMADO - 50 -POLIDEPORTIVO CENTRO VECINAL LAS CASAS							
PROPUESTA			PRECIO	UNIDAD	MEDICIÓN	TOTAL	PRIORIDAD
Acceso al edificio							
Señalización	Número y/o letra del portal + uso del edificio: a la derecha o junto al portero automático Número y/o letra del portal + uso del edificio: altura entre 1.5 m y 1.6 m SIA	Suministro y colocación de cartel informativo, cromáticamente contrastado y en Braille	35,00 €	UD	1	35,00 €	ALTA
Formación de rampas	Ejecución de rampa para un itinerario accesible, con un ancho de 1,5m. Para salvar un desnivel de acceso a un edificio o similar, realizada por personal cualificado, consistente en ejecución de solera de hormigón de 15cm de espesor para apoyo de la fábrica de ladrillo que servirá de apoyo al forjado de la rampa compuesto por tablero de rasillón y capa de compresión de hormigón, enfoscado de laterales de rampa y acabado con pintura plástica de exteriores, según CTE.		191,59 €	ML	2	383,18 €	MEDIA
Puertas exteriores							
Puertas acristaladas	Bandas señalizadoras horizontales de 20 cm: contraste cromático, bordes inferiores a 1.5 m y 0.9 m del suelo	Suministro y colocación de banda señalizadora de 20 cm de ancho y de marcado contraste cromático, en puertas acristaladas	40,25 €	UD	2	80,50 €	ALTA
Zonas de atención al público y salas de espera							
Mostradores y ventanillas de atención al público	Altura ≤ 1.1 m Tramo de altura 0.8 m y longitud > 1.2	Suministro y colocación de mostrador accesible, con retirada del antiguo.	1.910,01 €	UD	1	1.910,01 €	MEDIA

	Hueco en parte inferior 0.7 m x 0.5 m Intensidad de luz 500 lux						
Aseos							
Espejos	Con un ligero desplome	Colocación de espejo inclinado	88,45 €	UD	1	88,45 €	ALTA
Lavabo	Monomando con palanca alargada o automático	Grifo maneta gerontológica lavabo	80,80 €	UD	1	80,80 €	ALTA
Vestuarios							
Pasamanos ducha	Suministro y colocación de pasamanos anclado a pared		155,29 €	M	2	310,58 €	MEDIA
Información y señalización							
Itinerarios accesibles	SIA	Suministro y colocación de cartel informativo, cromáticamente contrastado y en Braille	35,00 €	UD	1	35,00 €	MEDIA
Plazas reservadas: Usuarios de silla de ruedas	SIA	Suministro y colocación de cartel informativo, cromáticamente contrastado y en Braille	35,00 €	UD	1	35,00 €	MEDIA
Servicios higiénicos de uso general	Pictogramas normalizados de sexo, alto relieve, contraste cromático, altura 0.8-1.2m, junto al marco, a la derecha de la puerta y en el sentido de la entrada	Suministro y colocación de cartel informativo, cromáticamente contrastado y en Braille	35,00 €	UD	2	70,00 €	MEDIA
Servicios higiénicos accesibles	SIA	Suministro y colocación de cartel informativo, cromáticamente contrastado y en Braille	35,00 €	UD	2	70,00 €	MEDIA

Grandes vestíbulos	Itinerario accesible hasta un punto de atención o de llamada accesible: Banda señalizadora visual y táctil, acanaladura paralela a la dirección de la marcha y anchura 40cm	Franja guía de encaminamiento	23,50 €	ML	12	282,00 €	BAJA
		Recomendable placas de orientación en vestíbulos con varias opciones de recorridos	35,00 €	UD	2	70,00 €	MEDIA
		Suministro y puesta en obra de plano de situación en Braille, de 300 x 420 mm según normativa de la Comisión en Braille Española de la ONCE y con la norma española UNE 17002-2009	143,33 €	UD	1	143,33 €	ALTA
Plazas reservadas							
Plaza reservada para usuarios de silla de ruedas	Una por cada 100 asientos o fracción en salas de espera con asientos fijos y espacios de pública concurrencia	Pintado de plaza de Movilidad Reducida, de 1,5 x 1,5 metros y suministro e instalación de asiento anejo para acompañante.	368,80 €	UD	2	737,60 €	ALTA
	0.8 x 1.2m en aproximación frontal						
	0.8 x 1.5m en aproximación lateral						
	Asiento anejo para el acompañante						
	Itinerario accesible y próxima al acceso y salida del recinto						
Aparcamientos							
Creación de PMR			198,48 €	M2	2	396,96 €	ALTA
RESUMEN / TOTAL PEM						**4.728,41 €**	

PLAN DE COMUNICACIÓN		
Concepto	Precio Unidad	Importe Factura
2 lámparas de señalética	725,00 €	1.450,00 €
6 lámparas Philips Hue E27	55,00 €	330,00 €
6 plafones E27	9,00 €	54,00 €
1 Smartband	49,00 €	49,00 €
1 Caja de IA	2.345,00 €	2.345,00 €
2 Cartelas Pared	15,00 €	30,00 €
1 Cartela Mostrador	88,00 €	88,00 €
Instalación		1.287,00 €
Montaje de Componentes		160,50 €
Gestión de Proyecto		650,40 €
1 Bucle Magnético Mostrador Portátil • 1 Amplificador portátil C/Micro C/BAT	319,00 €	319,00 €
POLI. Y CENRO VECINAL LAS CASAS		**6.762,90**

ACTUACIONES Y PRESUPUESTO ESTIMADO - 51 -RECINTO FERIAL MERCADILLO						
PROPUESTA		PRECIO	UNIDAD	MEDICIÓN	TOTAL	PRIORIDAD
Itinerario Peatonal						
Pavimento	Sustitución mediante baldosas y bordillo de las mismas características que las existentes en el entorno a elegir por el Ayuntamiento, de 1,8 metros de anchura. Parte proporcional de medios auxiliares, pequeño material y elementos de seguridad para llevar a cabo estos trabajos. Incluso corte de pavimento existente, demolición, excavación y transporte a vertedero autorizado. Solera de 10 cm de espesor con hormigón HNE-20/B/20 y reposición con pavimento de aglomerado asfáltico en un ancho de 10 cm junto al bordillo. Conforme a las especificaciones técnicas de la Orden TMA/851/2021.	29,15 €	M2	409,7	11.942,76 €	ALTA
Desniveles	Ejecución de rampa para un itinerario accesible, con un ancho de 1,5m. Para salvar un desnivel de acceso a un edificio o similar, realizada por personal cualificado, consistente en ejecución de solera de hormigón de 15cm de espesor para apoyo de la fábrica de ladrillo que servirá de apoyo al forjado de la rampa compuesto por tablero de rasillón y capa de compresión de hormigón, enfoscado de laterales de rampa y acabado con pintura plástica de exteriores, según CTE.	191,59 €	ML	4	766,36 €	MEDIA
Aseos						
Creación de aseos accesibles	Instalación de servicio adaptado (inodoro y lavabo) de superficie > 4 m2 (incluidos tabiques, puerta y acabados). Con demolición y retirada de antiguo.	6.348,90 €	UD	1	6.348,90 €	ALTA
Aparcamientos						
Creación de PMR		198,48 €	M2	4	793,92 €	ALTA
RESUMEN / TOTAL PEM					**19.851,94 €**	

ACTUACIONES Y PRESUPUESTO ESTIMADO - 52 -IMPEFE							
PROPUESTA			PRECIO	UNIDAD	MEDICIÓN	TOTAL	PRIORIDAD
Acceso al edificio							
Señalización	Número y/o letra del portal + uso del edificio: a la derecha o junto al portero automático	Suministro y colocación de cartel informativo, cromáticamente contrastado y en Braille	35,00 €	UD	1	35,00 €	ALTA
	Número y/o letra del portal + uso del edificio: altura entre 1.5 m y 1.6 m						
	SIA						
Puertas exteriores							
Puertas acristaladas	Bandas señalizadoras horizontales de 20 cm: contraste cromático, bordes inferiores a 1.5 m y 0.9 m del suelo	Suministro y colocación de banda señalizadora de 20 cm de ancho y de marcado contraste cromático, en puertas acristaladas	40,25 €	UD	2	80,50 €	ALTA
Ascensor accesible							
Franja señalizadora en zona de embarque 1.5m x 1.5m		Señalizacion zona de embarque del ascensor (por planta)	52,35 €	UD	1	52,35 €	MEDIA
Botonera	Con iluminación anterior	Suministro e instalación de botonera con iluminación anterior, marcador posicional luminoso e indicar acústico de planta en plataforma elevadora y/o ascensor. Retirada del anterior.	596,70 €	UD	1	596,70 €	MEDIA
	Coloración contrastada						

Escaleras (para acceder a todas las plantas)							
Pasamanos	A ambos lados si A>1.2m, intermedios si A>2.4m	Suministro y colocación de pasamanos anclado a pared	155,29 €	ML	10	1.552,90 €	ALTA
Bandas señalizadoras visuales y táctiles en el acceso: 80 cm, anchura del itinerario y acanaladuras perpendiculares al eje de la escalera		Suministro y colocación de franja táctil al principio y final de rampa o escalera	85,35 €	M2	4	341,40 €	MEDIA
Zonas de atención al público y salas de espera							
Mostradores y ventanillas de atención al público	Altura ≤ 1.1 m Tramo de altura 0.8 m y longitud > 1.2 Hueco en parte inferior 0.7 m x 0.5 m Intensidad de luz 500 lux	Suministro y colocación de mostrador accesible, con retirada del antiguo.	1.910,01 €	UD	1	1.910,01 €	MEDIA
Aseos							
Espejos	Con un ligero desplome	Colocación de espejo inclinado	88,45 €	UD	1	88,45 €	ALTA
Información y señalización							
Itinerarios accesibles	SIA	Suministro y colocación de cartel informativo, cromáticamente contrastado y en Braille	35,00 €	UD	2	70,00 €	MEDIA
Ascensores accesibles	SIA	Suministro y colocación de cartel informativo, cromáticamente contrastado y en Braille	36,00 €	UD	2	72,00 €	MEDIA

Servicios higiénicos de uso general	Pictogramas normalizados de sexo, alto relieve, contraste cromático, altura 0.8-1.2m, junto al marco, a la derecha de la puerta y en el sentido de la entrada	Suministro y colocación de cartel informativo, cromáticamente contrastado y en Braille	35,00 €	UD	2	70,00 €	MEDIA
Servicios higiénicos accesibles	SIA	Suministro y colocación de cartel informativo, cromáticamente contrastado y en Braille	35,00 €	UD	2	70,00 €	MEDIA
Grandes vestíbulos	Itinerario accesible hasta un punto de atención o de llamada accesible: Banda señalizadora visual y táctil, acanaladura paralela a la dirección de la marcha y anchura 40cm	Franja guía de encaminamiento	23,50 €	ML	15	352,50 €	BAJA
		Recomendable placas de orientación en vestíbulos con varias opciones de recorridos	35,00 €	UD	2	70,00 €	MEDIA
		Suministro y puesta en obra de plano de situación en Braille, de 300 x 420 mm según normativa de la Comisión en Braille Española de la ONCE y con la norma española UNE 17002-2009	143,33 €	UD	1	143,33 €	ALTA
Aparcamientos							
Creación de PMR			198,48 €	M2	2	396,96 €	ALTA
RESUMEN / TOTAL PEM						**5.902,10 €**	

PLAN DE COMUNICACIÓN		
Concepto	Precio Unidad	Importe Factura
10 lámparas de señalética	725,00 €	7.250,00 €
12 lámparas Philips Hue E27	55,00 €	660,00 €
12 plafones E27	9,00 €	108,00 €
1 Smartband	49,00 €	49,00 €
4 Caja de IA	2.345,00 €	9.380,00 €
10 Cartelas Pared	15,00 €	150,00 €
4 Cartela Mostrador	88,00 €	352,00 €
Instalación		3.718,00 €
Montaje de Componentes		749,00 €
Gestión de Proyecto		2.113,60 €
Integración de Software		3.200,00 €
1 Bucle Magnético Mostrador Portátil • 1 Amplificador portátil C/Micro C/BAT	319,00 €	319,00 €
IMPEFE		**28.048,60 €**

53. PLAZA DE TOROS

PLAN DE COMUNICACIÓN		
Concepto	Precio Unidad	Importe Factura
12 lámparas de señalética	725,00 €	8.700,00 €
9 lámparas Philips Hue E27	55,00 €	495,00 €
9 plafones E27	9,00 €	81,00 €
1 Smartband	49,00 €	49,00 €
1 Caja de IA	2.345,00 €	2.345,00 €
12 Cartelas Pared	15,00 €	180,00 €
1 Cartela Mostrador	88,00 €	88,00 €
Instalación		3.146,00 €
Montaje de Componentes		695,50 €
Gestión de Proyecto		1.325,60 €
1 Bucle Magnético Mostrador Portátil • 1 Amplificador portátil C/Micro C/BAT	319,00 €	319,00 €
PLAZA DE TOROS		**17.424,10 €**

ACTUACIONES Y PRESUPUESTO ESTIMADO - 54 -PARQUE ALARECOS Y ERMITA							
PROPUESTA			PRECIO	UNIDAD	MEDICIÓN	TOTAL	PRIORIDAD
Itinerario Peatonal							
Desniveles y escalones aislados	Rampas plegables	Rampa 2 maletines plegable en 2 aluminio 180cm a 76cm	487,95 €	UD	1	487,95 €	MEDIA
Zonas de atención al público y salas de espera							
Mostradores y ventanillas de atención al público	Altura ≤ 1.1 m	Suministro y colocación de mostrador accesible, con retirada del antiguo.	1.910,01 €	UD	1	1.910,01 €	MEDIA
	Tramo de altura 0.8 m y longitud > 1.2						
	Hueco en parte inferior 0.7 m x 0.5 m						
	Intensidad de luz 500 lux						
Dispositivo de intercomunicación dotado de bucle de inducción o similar (en su caso)	Bucle magnético fijo que dé cobertura, según el criterio de volumen de campo magnético útil de la norma, para un puesto, a un plano de escucha entre 120cm a 170cm de altura respecto al suelo. Anchura de la cobertura por ambos lados del mostrador de 160cm y una profundidad de cobertura de 180cm, para cubrir ambos lados del mostrador. Nivel magnético de -6dB a +6dB con varios puntos a 0dB (400mA/m @ 1,6kHz, 125ms). Curva de respuesta de frecuencia plana entre 200Hz a 5kHz de +-3dB respecto a 1 kHz. Cumplimiento y acreditación de los valores de funcionamiento y cobertura según la norma UNEEN IEC 60118-4:2016/A1:2018. Cartel de señalización.		319,00 €	UD	1	319,00 €	MEDIA

Sistema intercomunicador bidireccional	Mecanismo accesible	Adastra TGM4 Intercomunicador Bidireccional para Mostrador o similar. Incluye instalación.	130,00 €	UD	1	130,00 €	MEDIA
Aseos							
Espejos	Con un ligero desplome	Colocación de espejo inclinado	88,45 €	UD	1	88,45 €	ALTA
Lavabo	Monomando con palanca alargada o automático	Grifo maneta gerontológica lavabo	80,80 €	UD	1	80,80 €	ALTA
Pulsador de alarma	Instalación de sistema de alarma		725,00 €	UD	1	725,00 €	ALTA
Información y señalización							
Itinerarios accesibles	SIA	Suministro y colocación de cartel informativo, cromáticamente contrastado y en Braille	35,00 €	UD	1	35,00 €	MEDIA
Servicios higiénicos de uso general	Pictogramas normalizados de sexo, alto relieve, contraste cromático, altura 0.8-1.2m, junto al marco, a la derecha de la puerta y en el sentido de la entrada	Suministro y colocación de cartel informativo, cromáticamente contrastado y en Braille	35,00 €	UD	2	70,00 €	MEDIA
Grandes vestíbulos	Itinerario accesible hasta un punto de atención o de llamada accesible:	Franja guía de encaminamiento	23,50 €	ML	200	4.700,00 €	BAJA
		Recomendable placas de orientación en vestíbulos con varias opciones de recorridos	35,00 €	UD	2	70,00 €	MEDIA

	Banda señalizadora visual y táctil, acanaladura paralela a la dirección de la marcha y anchura 40cm	Suministro y puesta en obra de plano de situación en Braille, de 300 x 420 mm según normativa de la Comisión en Braille Española de la ONCE y con la norma española UNE 17002-2009	143,33 €	UD	4	573,32 €	ALTA
Aparcamientos							
Creación de PMR			198,48 €	M2	4	793,92 €	ALTA
RESUMEN / TOTAL PEM						**9.983,45 €**	

ACTUACIONES Y PRESUPUESTO ESTIMADO - 55 -CEMENTERIO							
PROPUESTA			PRECIO	UNIDAD	MEDICIÓN	TOTAL	PRIORIDAD
Acceso al edificio							
Señalización	Número y/o letra del portal + uso del edificio: a la derecha o junto al portero automático	Suministro y colocación de cartel informativo, cromáticamente contrastado y en Braille	35,00 €	UD	1	35,00 €	ALTA
	Número y/o letra del portal + uso del edificio: altura entre 1.5 m y 1.6 m						
	SIA						
Zonas de atención al público y salas de espera							
Dispositivo de intercomunicación dotado de bucle de inducción o similar (en su caso)		Bucle magnético fijo que dé cobertura, según el criterio de volumen de campo magnético útil de la norma, para un puesto, a un plano de escucha entre 120cm a 170cm de altura respecto al suelo. Anchura de la cobertura por ambos lados del mostrador de 160cm y una profundidad de cobertura de 180cm, para cubrir ambos lados del mostrador. Nivel magnético de -6dB a +6dB con varios puntos a 0dB (400mA/m @ 1,6kHz, 125ms). Curva de respuesta de frecuencia plana entre 200Hz a 5kHz de +-3dB respecto a 1 kHz. Cumplimiento y acreditación de	319,00 €	UD	1	319,00 €	MEDIA

		los valores de funcionamiento y cobertura según la norma UNEEN IEC 60118-4:2016/A1:2018. Cartel de señalización.					
Sistema intercomunicador bidireccional	Mecanismo accesible	Adastra TGM4 Intercomunicador Bidireccional para Mostrador o similar. Incluye instalación.	130,00 €	UD	1	130,00 €	MEDIA
Aseos							
Espejos	Con un ligero desplome	Colocación de espejo inclinado	88,45 €	UD	1	88,45 €	ALTA
Lavabo	Monomando con palanca alargada o automático	Grifo maneta gerontológica lavabo	80,80 €	UD	1	80,80 €	ALTA
Pulsador de alarma		Instalación de sistema de alarma	725,00 €	UD	1	725,00 €	ALTA
Información y señalización							
Entrada al edificio	SIA + flecha direccional en su caso	Suministro y colocación de cartel informativo, cromáticamente contrastado y en Braille	35,00 €	UD	1	35,00 €	MEDIA
Itinerarios accesibles	SIA	Suministro y colocación de cartel informativo, cromáticamente contrastado y en Braille	35,00 €	UD	2	70,00 €	MEDIA
Grandes vestíbulos	Itinerario accesible hasta un punto de atención o de llamada accesible: Banda señalizadora visual y táctil, acanaladura paralela a la dirección de la marcha y anchura 40cm	Franja guía de encaminamiento	23,50 €	ML	100	2.350,00 €	BAJA
		Recomendable placas de orientación en vestíbulos con varias opciones de recorridos	35,00 €	UD	4	140,00 €	MEDIA
		Suministro y puesta en obra de plano de situación en Braille, de 300 x 420 mm según normativa de la Comisión en Braille Española de la ONCE y con la norma española UNE 17002-2009	143,33 €	UD	4	573,32 €	ALTA
Aparcamientos							

Creación de PMR	198,48 €	M2	4	793,92 €	ALTA
RESUMEN / TOTAL PEM				**5.340,49 €**	

2. ITINERARIOS PEATONALES

ACTUACIONES Y PRESUPUESTO ESTIMADO - 1 – PLAZA SAN FRANCISCO							
PROPUESTA			**PRECIO**	**UNIDAD**	**MEDICIÓN**	**TOTAL**	**PRIORIDAD**
Ampliación Margen Oeste y Rampa de Acceso a Plaza							
Trabajos Previos	Demolición de pavimento de aglomerado asfáltico	Demolición de pavimento de aglomerado asfáltico en calzada, con martillo neumático y carga manual sobre camión o contenedor. Incluye el corte previo del contorno del pavimento.	7,91 €	M2	32	253,12 €	BAJA
	Demolición de pavimento de baldosas de hormigón	Demolición de pavimento exterior de baldosas y/o losetas de hormigón, con martillo neumático y carga manual sobre camión o contenedor.	3,72 €	M2	22	81,84 €	BAJA
	Demolición de bordillo	Levantado de bordillo con medios manuales y recuperación del 80% del material para su posterior reutilización, sin deteriorar los elementos constructivos contiguos, carga manual sobre camión o contenedor. El precio incluye el picado del material de agarre adherido a su superficie y soporte.	2,48 €	ML	10	24,80 €	BAJA
Rampa y Escalera	Rampa de acceso	Ejecución de rampa para un itinerario accesible en la plaza San Francisco. Solera de hormigón de 15cm de espesor para apoyo a la fábrica de ladrillo que servirá de apoyo al forjado de la rampa compuesto por tablero de rastrillón y capa de compresión de hormigón, enfoscado de	191,59 €	ML	16,50	3.161,24 €	BAJA

		laterales de rampa y acabado con pintura plástica de exteriores, según CTE.					
	Escalera	Ampliación de escalera convencional adyacente a la rampa de acceso a la plaza San Francisco. Peldañeado de escalera con ladrillo cerámico hueco, recibido con mortero de cemento, sobre losa existente.	23,84 €	ML	6,83	162,83 €	BAJA
	Muro de fábrica	Muro de fábrica para límites de escaleras y de rampa de acceso a la plaza, apoyo para los barandilla de seguridad. De 0,50 metros de altura sobre el nivel de la solera de la rampa o de los escalones de la escalera.	27,14 €	ML	30	814,20 €	BAJA
	Barandilla de acero	Barandilla metálica de tubo hueco de acero laminado en frío de 90cm de altura con bastidor sencillo y montantes y barrotes verticales, para tramo de escalera y ambos márgenes de la rampa de acceso. Fijada mediante pastillas de anclaje sobre muro de fábrica.	118,27 €	ML	30	3.548,10 €	BAJA
Gestión de residuos y Seguridad y salud	P.A. Gestión de Residuos	Partida alzada para la gestión de residuos generados durante las obras, incluye el transporte y canon de vertido en un gestor autorizado, asegurando un porcentaje de valorización superior al 80%.	50 €	UD	1	50 €	BAJA
	P.A. Seguridad y Salud	Partida alzada de seguridad y salud, incluye todo el equipo de protección individual (casco, guantes protectores, gafas, tapones auditivos, etc.) y los medios auxiliares. Incluye el seguimiento de las medidas de seguridad durante todo el desarrollo de la obra.	161,92 €	UD	1	161,92 €	BAJA
Zona verde en el norte de la plaza							

Trabajos Previos	Demolición de pavimento de baldosas de hormigón	Demolición de pavimento exterior de baldosas y/o losetas de hormigón, con martillo neumático y carga manual sobre camión o contenedor.	3,72 €	UD	113	420,36 €	BAJA
Zona Verde	Césped	Césped por siembra de mezcla de semillas de lodium, agrostis, festuca y poa.	10,83 €	M2	113	1.223,79 €	BAJA
	Bordillo	Bordillo prefabricado de hormigón para jardín, 40x20x10cm, sobre base de hormigón en masa.	21,53 €	M2	30	645,90 €	BAJA
Gestión de residuos y Seguridad y salud	P.A. Gestión de Residuos	Partida alzada para la gestión de residuos generados durante las obras, incluye el transporte y canon de vertido en un gestor autorizado, asegurando un porcentaje de valorización superior al 80%.	50 €	UD	1	50 €	BAJA

	P.A. Seguridad y Salud	Partida alzada de seguridad y salud, incluye todo el equipo de protección individual (casco, guantes protectores, gafas, tapones auditivos, etc.) y los medios auxiliares. Incluye el seguimiento de las medidas de seguridad durante todo el desarrollo de la obra.	55 €	UD	1	55 €	BAJA
Parque infantil							
Trabajos Previos	Demolición de pavimento de baldosas de hormigón	Demolición de pavimento exterior de baldosas y/o losetas de hormigón, con martillo neumático y carga manual sobre camión o contenedor.	3,72 €	M2	262	974,64 €	BAJA
Urbanización	Pavimento continuo de seguridad y protección frente a caídas	Pavimento continuo de absorción de impactos para una altura máxima de caída de 1,0 m, en áreas de juegos infantiles, realizado "in situ", de 9 mm de espesor total, constituido por una capa inferior de gránulos de caucho reciclado SBR de color negro de 20 mm de espesor y una capa superior de gránulos de caucho EPDM de 10 mm de espesor, color a elegir de la carta RAL.	33	M2	112	3.703,84 €	BAJA
	Conjunto de juegos infantiles	Partida alzada para el conjunto de juegos infantiles y su colocación en la obra.	4.360 €	UD	1	4.360 €	BAJA
	Arena para zona de juegos	Arena de río lavada apta para areneros de parques infantiles, granulometría de hasta 3 mm de tamaño de grano. Vertida en cajeado de 50 cm de profundidad. Incluye suministro y vertido en obra.	39,41 €	T	115,40	4.547,91 €	BAJA

Gestión de residuos y Seguridad y salud	P.A. Gestión de Residuos	Partida alzada para la gestión de residuos generados durante las obras, incluye el transporte y canon de vertido en un gestor autorizado, asegurando un porcentaje de valorización superior al 80%.	100 €	UD	1	100 €	BAJA
	P.A. Seguridad y Salud	Partida alzada de seguridad y salud, incluye todo el equipo de protección individual (casco, guantes protectores, gafas, tapones auditivos, etc.) y los medios auxiliares. Incluye el seguimiento de las medidas de seguridad durante todo el desarrollo de la obra.	273,73 €	UD	1	273,73 €	BAJA
Área de estancia al noreste							
Trabajos Previos	Desbroce y limpieza del terreno	Desbroce y limpieza del terreno, con medios manuales, mediante desbrozadora equipada con disco de dientes de sierra. Incluye la protección de los árboles o plantas que se han de conservar.	0,30 €	M2	140	42 €	BAJA
	Retirada y carga de los materiales de desbroce	Retirada y carga sobre camión o contenedor de los materiales de desbroce, previamente troceados y apilados, con medios manuales.	0,18 €	M2	140	25,20 €	BAJA
	Demolición de bordillo	Levantado de bordillo con medios manuales y recuperación del 80% del material para su posterior reutilización, sin deteriorar los elementos constructivos contiguos, carga manual sobre camión o contenedor. El precio incluye el picado del material de agarre adherido a su superficie y soporte.	2,48 €	ML	22	54,56€	BAJA
Urbanización	Pavimento de terrizo peatonal	Pavimento de terrizo peatonal de 10 cm de espesor, realizado con arena caliza, extendida y refinada a mano, para	6,34 €	M2	40	253,60	BAJA

		conformar el acceso entre la acera y la zona de estancia.					
	Pavimento de baldosas de piedra natural	Pavimento para uso exterior en áreas peatonales de baldosas de piedras regulares de caliza, acabado aserrado, recibidas sobre cama de arena de 0 a 5 mm de diámetro, de 3 cm de espesor, rejuntadas con arena silícea de tamaño 0/2 mm.	49,53 €	M2	100	4.953 €	BAJA
	Banco de madera	Banco con respaldo de madera, de tablas de madera tropical, de 175cm de longitud, fijado a una superficie de soporte.	1.080,64 €	UD	4	4,322,56 €	BAJA
Gestión de residuos y Seguridad y salud	P.A. Gestión de Residuos	Partida alzada para la gestión de residuos generados durante las obras, incluye el transporte y canon de vertido en un gestor autorizado, asegurando un porcentaje de valorización superior al 80%.	50 €	UD	1	50 €	BAJA
	P.A. Seguridad y Salud	Partida alzada de seguridad y salud, incluye todo el equipo de protección individual (casco, guantes protectores, gafas, tapones auditivos, etc.) y los medios auxiliares. Incluye el seguimiento de las medidas de seguridad durante todo el desarrollo de la obra.	194,02 €	UD	1	194,02 €	BAJA
Itinerarios peatonales							
Trabajos Previos	Demolición de pavimento de baldosas de hormigón	Demolición de pavimento exterior de baldosas y/o losetas de hormigón, con martillo neumático y carga manual sobre camión o contenedor.	3,72 €	M2	81,48	303,11 €	BAJA

	Partida Alzada de cimentación de farola	Partida alzada de cimentación de farolas compuesta por un dado de hormigón armado y la excavación necesaria. Ambos medidos en m3.	5,08 €	UD	31	157,44 €	BAJA
	Desmontaje de hito o bolardo de hormigón	Desmontaje de hito o bolardo con medios mecánicos y carga sobre camión, en la Calle Granada.	6,26 €	UD	2	12,52 €	BAJA
Pavimento	Pavimento direccional y de advertencia en vados	Pavimento direccional y de advertencia para los cruces de itinerarios peatonales con itinerarios vehiculares. Losetas de hormigón de 40x40 cm con acanaladuras para indicar la dirección hacia el cruce para personas invidentes. Resistencia a flexión T, carga de rotura 3, resistencia al desgaste G, colocadas al tendido sobre capa de arena-cemento.	20,86 €	M2	181,30	3.781,92 €	BAJA
	Pavimento de adoquines	Pavimento de adoquines de hormigón en exteriores para zona peatonal, compuesto por base de flexible de zahorra natural de 20 cm de espesor. Colocación de adoquines monocapa, cuyas características técnicas cumplan la norma UNE-EN 1338. Para peatonalizar la calle del oeste del parque San Francisco.	37,64 €	M2	105	2.190,30 €	BAJA
Mobiliario urbano	Bancos de madera	Bancos de madera que cumplan las características recogidas en la ORDEN TMA/851/2021 de Accesibilidad.	409,14 €	UD	28	11.455,92€	BAJA
	Creación de una PMR	Partida alzada para la creación de una Plaza de aparcamiento para personas con Movilidad Reducida.	193,48 €	UD	3	595,44 €	BAJA

	Fuentes	Fuentes que suministren agua potable filtrada por dos dispensadores: fuente convencional para beber y dispensador para rellenar botellas reutilizables.	1.850 €	UD	2	3.700 €	BAJA
	Farola para alumbrado exterior	Luminaria esférica de 500 mm de diámetro, tomada por globo de polietileno opal, deflector térmico de chapa de aluminio y portaglobos de fundición inyectada de aluminio, con lámpara de vapor de mercurio de 125 W y equipo de arranque. Totalmente instalada incluyendo accesorios y conexionado. No incluye la cimentación.	239,39 €	UD	31	7.421,09 €	BAJA
	Báculo para alumbrado viario	Báculo completo de 8m de altura y brazo de 1,5 m con luminaria, equipo y lámpara VSAP de 150 W, caja de conexión y protección, cable interior, pica de tierra. Incluye cimentación y anclaje, totalmente montado y conexionado.	865,15 €	UD	4	3.460,60 €	BAJA
	Semáforo	Suministro e instalación de semáforo de aluminio inyectado de 3 focos de 200 mm de diámetro con lámparas halógenas para la Calle Granada. Incluye caja con pulsador para peatones.	463,51 €	UD	1	463,51 €	BAJA
	Bolardo fijo	Bolardo fijo de fundición de hierro, de 82 cm de altura, fijado a la superficie soporte con aglomerante hidráulico de fraguado rápido.	147,10 €	UD	2	294,20 €	BAJA
	Barandilla no escalable	Barandilla modular de acero laminado en caliente acabado en color gris acero, con textura férrea y pies de anclaje	244,55 €	ML	197,50	48.298,63€	BAJA

	Protección de alcorques	Reja de fundición para protección de alcorque.	851,74 €	UD	28	23.848,72 €	BAJA
	Levantamiento y reinstalación de marquesina de autobuses	Partida alzada para el levantamiento de la mitad de la marquesina de autobuses situada en la Calle Granada y su reinstalación después del primer paso de peatones. Ubicación según plano.	100 €	ML	1	100 €	BAJA
	Rampa de acceso	Modificación del trazado de la rampa accesible del Pasaje de Lanzarote.	191,59 €	ML	8	1.532,72 €	BAJA
	Barandilla de acero	Barandilla metálica de tubo hueco de acero laminado en frío de 90cm de altura con bastidor sencillo y montantes y barrotes verticales, para nuevos tramos de la rampa del Pasaje de Lanzarote. Fijada mediante pastillas de anclaje sobre muro de fábrica.	118,27 €	ML	10,00	1.182,70 €	BAJA
Gestión de residuos y Seguridad y salud	P.A. Gestión de Residuos	Partida alzada para la gestión de residuos generados durante las obras, incluye el transporte y canon de vertido en un gestor autorizado, asegurando un porcentaje de valorización superior al 80%.	1.000 €	UD	1	1.000 €	BAJA
	P.A. Seguridad y Salud	Partida alzada de seguridad y salud, incluye todo el equipo de protección individual (casco, guantes protectores, gafas, tapones auditivos, etc.) y los medios auxiliares. Incluye el seguimiento de las medidas de seguridad durante todo el desarrollo de la obra.	2.358,03 €	UD	1	2.358,03 €	BAJA

ACTUACIONES Y PRESUPUESTO ESTIMADO - 3 – ENTORNO ESTACIÓN DE AUTOBUSES						
PROPUESTA		**PRECIO**	**UNIDAD**	**MEDICIÓN**	**TOTAL**	**PRIORIDAD**
Adaptación del entorno						
Retirada de bolardo fijo y reinstalación	Retirada de bolardo fijo de su posición actual y desplazamiento y reinstalación en posición adecuada para cumplir con las distancias mínimas según Orden TMA/851/2021 de 1,80 metros de espacio para itinerario accesible.	16,94 €	UD	10	169,40 €	BAJA
Demolición de bordillo	Levantado de bordillo con medios manuales y recuperación del 80% del material para su posterior reutilización, sin deteriorar los elementos constructivos contiguos, carga manual sobre camión o contenedor. El precio incluye el picado del material de agarre adherido a su superficie y soporte.	2,17 €	ML	22,56	48,96 €	BAJA
Demolición de pavimento de baldosas de hormigón	Demolición de pavimento exterior de baldosas y/o losetas de hormigón, con martillo neumático y carga manual sobre camión o contenedor.	3,72 €	M2	42,56	158,32 €	BAJA
Demolición de pavimento de adoquines	Levantado de bordillo con medios manuales y recuperación del 80% del material para su posterior reutilización, sin deteriorar los elementos constructivos contiguos, carga manual sobre camión o contenedor. El precio incluye el picado del material de agarre adherido a su superficie y soporte.	2,48 €	M2	52,13	129,28 €	BAJA
Demolición de pavimento de aglomerado asfáltico	Demolición de pavimento de aglomerado asfáltico en calzada, con martillo neumático y carga manual sobre camión o contenedor. Incluye el corte previo del contorno del pavimento.	7,91 €	M2	25,56	202,18 €	BAJA

Pavimento de adoquines de hormigón	Pavimento de adoquines de hormigón en exteriores realizado sobre firme con tráfico de categoría C3, compuesto por base flexible de zahorra natural, de 30cm de espesor, con extendido y compactado al 100% del Proctor Modificado. Colocación de adoquines bicapa de hormigón UNE-EN 1338, sobre capa de arena de granulometría entre 0,5-5 mm y dejando una junta de separación de 2-3 mm para su posterior rejuntado con arena.	31,85 €	M2	25,56	814,09 €	BAJA
Pavimento direccional y de advertencia en vados	Pavimento direccional y de advertencia para los cruces de itinerarios peatonales con itinerarios vehiculares. Losetas de hormigón de 40x40 cm con acanaladuras para indicar la dirección hacia el cruce para personas invidentes. Resistencia a flexión T, carga de rotura 3, resistencia al desgaste G, colocadas al tendido sobre capa de arena-cemento.	20,86 €	M2	94,79	1.977,32 €	BAJA
Alcorque	Reja de fundición para protección de alcorque.	868,58 €	UD	13	11.291,54 €	BAJA
Plaza de aparcamiento PMR						
Partida Alzada de creación de una PMR	Creación de una Plaza de aparcamiento para Personas con Movilidad Reducida.	198,48 €	UD	1	198,48 €	BAJA
Demolición de bordillo	Levantado de bordillo con medios manuales y recuperación del 80% del material para su posterior reutilización, sin deteriorar los elementos constructivos contiguos, carga manual sobre camión o contenedor. El precio incluye el picado del material de agarre adherido a su superficie y soporte.	2,48 €	ML	5	12,40 €	BAJA
Bordillo para vado	Ejecución de bordillo para vado en la posición de la PMR existente. Piezas de transición y de vado colocadas sobre base de hormigón en masa de 20cm	20,13 €	ML	2	40,26 €	BAJA

	de espesor y rejuntadas con mortero de cemento industrial M-5.	18,14 €	ML	3	54,42 €	BAJA
Gestión de Residuos y Seguridad y Salud						
P.A. Gestión de Residuos	Partida alzada para la gestión de residuos generados durante las obras, incluye el transporte y canon de vertido en un gestor autorizado, asegurando un porcentaje de valorización superior al 80%.	78,49 €	UD	1	78,49 €	BAJA
P.A. Seguridad y Salud	Partida alzada de seguridad y salud, incluye todo el equipo de protección individual (casco, guantes protectores, gafas, tapones auditivos, etc.) y los medios auxiliares. Incluye el seguimiento de las medidas de seguridad durante todo el desarrollo de la obra.	303,50 €	UD	1	303,50 €	BAJA

ACTUACIONES Y PRESUPUESTO ESTIMADO - 4 – ENTORNO CARRETERA DE CARRIÓN							
PROPUESTA			**PRECIO**	**UNIDAD**	**MEDICIÓN**	**TOTAL**	**PRIORIDAD**
Zona Oeste							
Trabajos Previos	Demolición de pavimento de baldosas de hormigón	Demolición de pavimento exterior de baldosas y/o losetas de hormigón, con martillo neumático y carga manual sobre camión o contenedor.	3,72 €	M2	58,20	217,62 €	BAJA
	Levantado de barandilla metálica	Levantado con medios manuales de barandilla metálica recta sin deteriorar los elementos constructivos a los que está sujeta, carga manual sobre camión o contenedor.	7,29 €	ML	1.000	7.290,00 €	BAJA
Itinerario Peatonal	Pavimento direccional y de advertencia en vados	Pavimento direccional y de advertencia para los cruces de itinerarios peatonales con itinerarios vehiculares. Losetas de hormigón de 40x40 cm con acanaladuras para indicar la dirección hacia el cruce para personas invidentes. Resistencia a flexión T, carga de rotura 3, resistencia al desgaste G, colocadas al tendido sobre capa de arena-cemento.	20,86 €	M2	58,50	1.220,31 €	BAJA
	Barandilla no escalable	Barandilla de 90 cm de altura, de tubos huecos de acero laminado en frío, con pasamanos superior de 100x40x2 mm, montantes verticales cada 2m de tubo 80x40x2 mm, con prolongación para anclaje y chapa de acero perforado de 1,5 mm de espesor con perforaciones circulares de 10 mm, solado a un bastidor de tubo de 80x40x2 mm, elaborada en taller y montaje en obra.	101,05 €	ML	1.000	101.050,00 €	BAJA

Gestión de Residuos y Seguridad y Salud	P.A. Gestión de Residuos	Partida alzada para la gestión de residuos generados durante las obras, incluye el transporte y canon de vertido en un gestor autorizado, asegurando un porcentaje de valorización superior al 80%.	200 €	UD	1	200 €	BAJA
	P.A. Seguridad y Salud	Partida alzada de seguridad y salud, incluye todo el equipo de protección individual (casco, guantes protectores, gafas, tapones auditivos, etc.) y los medios auxiliares. Incluye el seguimiento de las medidas de seguridad durante todo el desarrollo de la obra.	2.199,56 €	UD	1	2.199,56 €	BAJA
Zona Este							
Trabajos Previos	Demolición de pavimento de aglomerado asfáltico	Demolición de pavimento de aglomerado asfáltico en calzada, con martillo neumático y carga manual sobre camión o contenedor. Incluye el corte previo del contorno del pavimento.	7,91 €	M2	1.748,80	13.833,01 €	BAJA
	Desbroce y limpieza del terreno	Desbroce y limpieza del terreno de las isletas a demoler. Con medios manuales, incluye carga en camión o contenedor de los residuos. No incluye su transporte a un gestor autorizado.	6,45 €	M2	25	161,25 €	BAJA
	Demolición de bordillo	Demolición de bordillo con medios manuales sin deteriorar los elementos constructivos contiguos y carga manual sobre camión o contenedor.	2,17 €	ML	200,00	434,00 €	BAJA

	Levantado de barandilla metálica	Levantado con medios manuales de barandilla metálica recta sin deteriorar los elementos constructivos a los que está sujeta, carga manual sobre camión o contenedor.	7,29 €	ML	1.000,00	7.290,00 €	BAJA
Pavimento	Pavimento direccional y de advertencia en vados	Pavimento direccional y de advertencia para los cruces de itinerarios peatonales con itinerarios vehiculares. Losetas de hormigón de 40x40 cm con acanaladuras para indicar la dirección hacia el cruce para personas invidentes. Resistencia a flexión T, carga de rotura 3, resistencia al desgaste G, colocadas al tendido sobre capa de arena-cemento.	20,86 €	M2	58,50	1.220,31 €	BAJA
	Pavimento de baldosas de hormigón	Solado de losetas de hormigón para uso exterior, resistencia a flexión T, carga de rotura 3, resistencia al desgaste G, de 40x40x3 cm para uso público en exteriores en zona de aceras y paseo, colocadas al tendido sobre capa de arena-cemento.	20,86 €	M2	2.817,00	58.762,62 €	BAJA
	Bordillo	Bordillo prefabricado de hormigón para jardín, 40x20x10cm, sobre base de hormigón en masa.	21,53 €	ML	3.130,00	67.388,90 €	BAJA
	Bordillo para vado	Ejecución de bordillo para vado en la posición de la PMR existente. Piezas de transición y de vado colocadas sobre base de hormigón en masa de 20cm de espesor y rejuntadas con mortero de cemento	20,13 €	ML	29,00	583,77 €	BAJA

		industrial M-5.	18,14 €	ML	43,50	789,09 €	BAJA
	Barandilla no escalable	Barandilla modular de acero laminado en caliente acabado en color gris acero, con textura férrea y pies de anclaje	244,55 €	ML	80,00	19.564,00 €	BAJA
Gestión de Residuos y Seguridad y Salud	P.A. Gestión de Residuos	Partida alzada para la gestión de residuos generados durante las obras, incluye el transporte y canon de vertido en un gestor autorizado, asegurando un porcentaje de valorización superior al 80%.	1.500,00 €	UD	1	1.500,00 €	BAJA
	P.A. Seguridad y Salud	Partida alzada de seguridad y salud, incluye todo el equipo de protección individual (casco, guantes protectores, gafas, tapones auditivos, etc.) y los medios auxiliares. Incluye el seguimiento de las medidas de seguridad durante todo el desarrollo de la obra.	3.515,02 €	UD	1	3.515,02 €	BAJA

ACTUACIONES Y PRESUPUESTO ESTIMADO - 5 – CENTRO SOCIAL SANTIAGO							
PROPUESTA			**PRECIO**	**UNIDAD**	**MEDICIÓN**	**TOTAL**	**PRIORIDAD**
Exterior del edificio							
Trabajos Previos	Demolición de pavimento de baldosas de hormigón	Demolición de pavimento exterior de baldosas y/o losetas de hormigón, con martillo neumático y carga manual sobre camión o contenedor.	3,72 €	M2	22	81,84 €	BAJA
	Demolición de bordillo	Levantado de bordillo con medios manuales y recuperación del 80% del material para su posterior reutilización, sin deteriorar los elementos constructivos contiguos, carga manual sobre camión o contenedor. El precio incluye el picado del material de agarre adherido a su superficie y soporte.	2,48 €	M2	10	24,80 €	BAJA
Pavimento	Pavimento direccional y de advertencia en vados	Pavimento direccional y de advertencia para los cruces de itinerarios peatonales con itinerarios vehiculares. Losetas de hormigón de 40x40 cm con acanaladuras para indicar la dirección hacia el cruce para personas invidentes. Resistencia a flexión T, carga de rotura 3, resistencia al desgaste G, colocadas al tendido sobre capa de arena-cemento.	20,86 €	M2	48,92	1.020,47 €	BAJA
	Bordillo para vado	Ejecución de bordillo para vado en la posición de la PMR existente. Piezas de transición y de vado colocadas sobre base de hormigón en masa de 20cm de espesor	20,13 €	M2	8,00	161,04 €	BAJA

		y rejuntadas con mortero de cemento industrial M-5.	18,14 €	M2	29,02	526,42 €	BAJA
	Creación de una PMR	Partida alzada para la creación de una Plaza de aparcamiento para personas con Movilidad Reducida.	198,48 €	UD	1	198,48 €	BAJA
Interior del edificio							
Ascensor	Ascensor para personas	Ascensor eléctrico de 0,63 m/s de velocidad, 2 paradas, 450 kg de carga nominal, con capacidad para 6 personas, cabina de 1000x1250x2200 mm, maniobra universal simple, puertas de 800x2200 mm.	14.751,76 €	UD	1	14.751,76 €	BAJA
Aseos	Demolición de particiones	Demolición de partición interior de ladrillo perforado con medios manuales, sin afectar a la estabilidad de los elementos constructivos contiguos y carga manual sobre camión o contenedor. El precio incluye el desmontaje previo de las horas de la carpintería.	8,77 €	M2	17,85	156,58 €	BAJA
	Hoja de partición interior	Hoja de partición interior de fábrica para revestir, con juntas horizontales y verticales, junta rehundida recibida con mortero de cemento industrial.	14,14 €	M2	19,62	277,46 €	BAJA

	Desmontaje de puerta	Desmontaje de hoja interior de puerta con medios manuales y recuperación de material para reutilización.	8,60 €	UD	11,00	94,60 €	BAJA
	Instalación de puerta	Puerta interior abatible de 2030x825x35 mm	37,96 €	UD	7,00	265,72 €	BAJA
	Instalación de puerta abatible	Puerta interior corredera para doble tabique con hueco, ciega, de una hoja de 203x82,5x3,5 cm, de tablero de fibras acabado en melamina color blanco, con alma alveolar de papel kraft; precerco de pino país de 90x35 mm; galces de MDF, con revestimiento de melamina, color blanco de 90x20 mm; tapajuntas de MDF, con revestimiento de melamina, color blanco de 70x10 mm en ambas caras. Incluso, herrajes de colgar, de cierre y tirador con manecilla para cierre de aluminio, serie básica.	242,07 €	UD	2,00	484,14 €	BAJA
	Desmontaje de aparatos sanitario y accesorios	Desmontaje de aparatos sanitario, lavabos e inodoros, y de otros elementos sujetos a las particiones y paredes, como los espejos y secadores de manos, con medios manuales, sin afectar a la estabilidad de los elementos constructivos a los que pueda estar sujeto. Recuperación de materiales para su reutilización.	20,02 €	UD	19,00	380,38 €	BAJA
	Instalación de inodoro adaptado	Inodoro con asiento elevado y fijación vista, de porcelana sanitaria, de 360x670x460 mm.	519,90 €	UD	2,00	1.039,80 €	BAJA

	Instalación barra de sujeción	Barra de sujeción para minusválidos, rehabilitación y tercera edad, para inodoro, colocada en pared, abatible, con forma de U, de acero inoxidable AISI 304 acabado brillante, de dimensiones totales de 790x130 mm con tubo de 33 mm de diámetro exterior y 1,5 mm de espesor con portarrollos de papel higiénico. Incluye elementos de fijación.	154,09 €	UD	2,00	308,18 €	BAJA
	Espejo adaptado	Espero con ligero desplome. Incluye suministro e instalación.	88,45 €	UD	2,00	176,90 €	BAJA
	Reinstalación de accesorios	Partida alzada para la reinstalación de accesorios sanitarios retirados.	190,19 €	UD	2,00	380,38 €	BAJA
Gestión de Residuos y Seguridad y Salud	P.A. Gestión de Residuos	Partida alzada para la gestión de residuos generados durante las obras, incluye el transporte y canon de vertido en un gestor autorizado, asegurando un porcentaje de valorización superior al 80%.	106,66 €	UD	1	106,66 €	BAJA
	P.A. Seguridad y Salud	Partida alzada de seguridad y salud, incluye todo el equipo de protección individual (casco, guantes protectores, gafas, tapones auditivos, etc.) y los medios auxiliares. Incluye el seguimiento de las medidas de seguridad durante todo el desarrollo de la obra.	412,06 €	UD	1	412,06 €	BAJA

ACTUACIONES Y PRESUPUESTO ESTIMADO - 6 – QUIJOTE ARENA							
PROPUESTA			**PRECIO**	**UNIDAD**	**MEDICIÓN**	**TOTAL**	**PRIORIDAD**
Accesibilidad en el exterior del edificio							
Trabajos Previos	Demolición de pavimento de aglomerado asfáltico	Demolición de pavimento de aglomerado asfáltico en calzada, con martillo neumático y carga manual sobre camión o contenedor. Incluye el corte previo del contorno del pavimento.	7,91 €	M2	32	253,12 €	BAJA
	Demolición de pavimento de adoquines	Demolición de pavimento exterior de adoquines con martillo neumático y carga manual sobre camión o contenedor.	8,11 €	M2	32,00	259,52 €	BAJA
	Demolición de bordillo	Levantado de bordillo con medios manuales y recuperación del 80% del material para su posterior reutilización, sin deteriorar los elementos constructivos contiguos, carga manual sobre camión o contenedor. El precio incluye el picado del material de agarre adherido a su superficie y soporte.	2,48 €	M2	16	39,68 €	BAJA
Adaptación de vados y pasos de peatones	Pavimento direccional y de advertencia en vados	Pavimento direccional y de advertencia para los cruces de itinerarios peatonales con itinerarios vehiculares. Losetas de hormigón de 40x40 cm con acanaladuras para indicar la dirección hacia el cruce para personas invidentes. Resistencia a flexión T, carga de rotura 3, resistencia al desgaste G, colocadas al tendido sobre capa de arena - cemento.	20,86 €	M2	27,20	567,39 €	BAJA

	Partida Alzada para pintura de marcas viales	Partida alzada para pintura de marcas viales en los cruces de pasos de peatones entre itinerarios vehiculares y peatonales.	300,00 €	UD	1,00	300,00 €	BAJA
Gestión de Residuos y Seguridad y Salud	P.A. Gestión de Residuos	Partida alzada para la gestión de residuos generados durante las obras, incluye el transporte y canon de vertido en un gestor autorizado, asegurando un porcentaje de valorización superior al 80%.	55,00 €	UD	1	55,00 €	BAJA
	P.A. Seguridad y Salud	Partida alzada de seguridad y salud, incluye todo el equipo de protección individual (casco, guantes protectores, gafas, tapones auditivos, etc.) y los medios auxiliares. Incluye el seguimiento de las medidas de seguridad durante todo el desarrollo de la obra.	70,00 €	UD	1	70,00 €	BAJA
Dotación de elementos accesibles							
Plazas de aparcamiento accesibles	Partida alzada para modificación de marcas viales en PMRs	Partida alzada para redistribución de plazas de aparcamiento para personas con movilidad reducida existentes	198,48 €	UD	7,00	1.389,36 €	BAJA
	Demolición de bordillo	Levantado de bordillo con medios manuales y recuperación del 80% del material para su posterior reutilización, sin deteriorar los elementos constructivos contiguos, carga manual sobre camión o contenedor. El precio incluye el picado del material de agarre adherido a su superficie y soporte	2,48 €	ML	13,50	33,48 €	BAJA

	Bordillo para vado	Ejecución de bordillo para vado en la posición de la PMR existente. Piezas de transición y de vado colocadas sobre base de hormigón en masa de 20 cm de espesor y rejuntadas con mortero de cemento industrial M-5	20,13 €	ML	8,00	161,04 €	BAJA
			18,14 €	ML	12,00	217,68 €	BAJA
	Pavimento de advertencia en vados	Pavimento de advertencia en vados. Losetas de hormigón de 40x40 cm. Resistencia a flexión T, carga de rotura 3, resistencia al desgaste G, colocadas al tendido sobre capa de arena - cemento.	20,86 €	M2	10,80	225,29 €	BAJA
	Señalización vertical de PMRs	Suministro y colocación de señal de tráfico vertical para señalización de plaza de aparcamiento para personas con movilidad reducida	18,75 €	UD	6,00	112,50 €	BAJA
Servicios higiénicos accesibles	Sustitución de puerta de acceso	Sustitución de puerta de acceso por otra de las mismas características con apertura exterior	10,83 €	UD	113,00	1.223,79 €	BAJA
	Instalación de espejo	Suministro y colocación de espejo incoloro de dimensiones aproximadas 90x90 cm y 3 mm de espesor, con canteado perimetral y protegido con pintura de color plata en su cara posterior, fijado con masilla al paramento y situado a una altura de 90 cm a su borde inferior	41,55 €	UD	1,00	41,55 €	BAJA

	Sustitución de lavabo y grifería	Sustitución de aparatos sanitarios y conexiones de fontanería, creación de nuevas conexiones e instalación de los aparatos en las posiciones según planos de proyecto.	417,63 €	UD	1,00	417,63 €	BAJA
	Barras de apoyo	Barra de sujeción para minusválidos, rehabilitación y tercera edad, para inodoro, colocada en pared, abatible, con forma de U, de acero inoxidable AISI 304 acabado brillante, de dimensiones totales de 790x130 mm con tubo de 33 mm de diámetro exterior y 1,5 mm de espesor con portarrollos de papel higiénico. Incluye elementos de fijación.	64,95 €	UD	2,00	129,90 €	BAJA
Mobiliario accesible	Punto de atención accesible	Partida alzada para suministro e instalación de punto de atención accesible en acceso principal	600,00 €	UD	1,00	600,00 €	BAJA
Gestión de Residuos y Seguridad y Salud	P.A. Gestión de Residuos	Partida alzada para la gestión de residuos generados durante las obras, incluye el transporte y canon de vertido en un gestor autorizado, asegurando un porcentaje de valorización superior al 80%.	200,00 €	UD	1	200,00 €	BAJA
	P.A. Seguridad y Salud	Partida alzada de seguridad y salud, incluye todo el equipo de protección individual (casco, guantes protectores, gafas, tapones auditivos, etc.) y los medios auxiliares. Incluye el seguimiento de las medidas de seguridad durante todo el desarrollo de la obra.	300,00 €	UD	1	300,00 €	BAJA

ANEXO III: DOCUMENTACIÓN GRÁFICA

ANEXO III PLANOS DEFICIENCIAS

ÍNDICE

1 AYUNTAMIENTO 4
2 MERCADO MUNICIPAL 6
3 EDIFICIO ANTIGUO CASINO 7
4 TEATRO QUIJANO 8
5 CONCEJALIA IGUALDAD DE GÉNERO 9
6 ESPACIO JOVEN 10
7 CONCEJALÍA EDUCACIÓN I 11
8 CONCEJALÍA EDUCACIÓN II 12
9 ESCUALEA DE CINE Y AUDIOVISUALES 13
10 ESCUELA DE DANZA 14
11 AUDITORIO LA GRANJA 15
12 ALMACENES JARDINES 16
13 ALMACENES MUNICIPALES 17
14 ALMACENES LIMPIEZA CENTRO SOCIAL PERCHEL 18
15 MANTENIMIENTO PARQUE EL PILAR 19
16 EDIFICIO POLICÍA LOCAL 20
17 PROTECCIÓN CIVIL 22
18 ALMACEN DE VEHÍCULOS 23
19 MUSEO LÓPEZ VILLASEÑOR 24
20 MUSEO QUIJOTE 25
21 MUSEO ELISA CENDRERO 26
22 PATRONATO MUNICIPAL DE DEPORTES 27
23 PABELLÓN PUERTA DE SANTA MARÍA 28
24 PABELLÓN QUIJOTE ARENA 29
25 PABELLÓN JUAN CARLOS I 30
26 PABELLÓN PRINCIPE FELIPE 31
27 COMPLEJO DEPORTIVO VALVERDE 32
28 CIUDAD DEPORTIVA SUR 33
29 COMPLEJO DEPORTIVO LARACHE 34
30 COMPLEJO PLAYAS VICARIO 35
31 CENTRO VERDE 36
32 ESPACIO ASOCIATIVO 38
33 CENTRO SOCIAL EL PILAR 39
34 CENTRO SOCIAL LOS ÁNGELES 40
35 CENTRO SOCIAL LARACHE 41

36 CENTRO SOCIAL LA GRANJA 42
37 CENTRO SOCIAL PIO XII 43
38 CENTRO JUAN DE ÁVILA 44
39 CENTRO SOCIAL LAS CASAS 45
40 CENTRO SOCIAL VALVERDE 46
41 CENTRO DE LA MUJER 47
42 ESCUELA INFANTIL LA GRANJA 48
43 SERVICIO P. CIUDADANA 49
44 CASA DE LA CIUDAD 50
45 UNIVERSIDAD POPULAR 51
46 CENTRO SOCIOCULTURAL POBLACHUELA 52
47 CENTRO VECINAL VALVERDE 53
48 CENTRO SOCIAL ROSALES 54
49 CENTRO VECINAL SANTIAGO 55
50 POLIDEPORTIVO CV LAS CASAS 56
51 RECINTO FERIAL MERCADILLO MUNICIPAL 57
52 IMPEFE 58
53 PLAZA DE TOROS 60
54 PARQUE ALARCOS Y ERMITA 61
55 CEMENTERIO MUNICIPAL 62

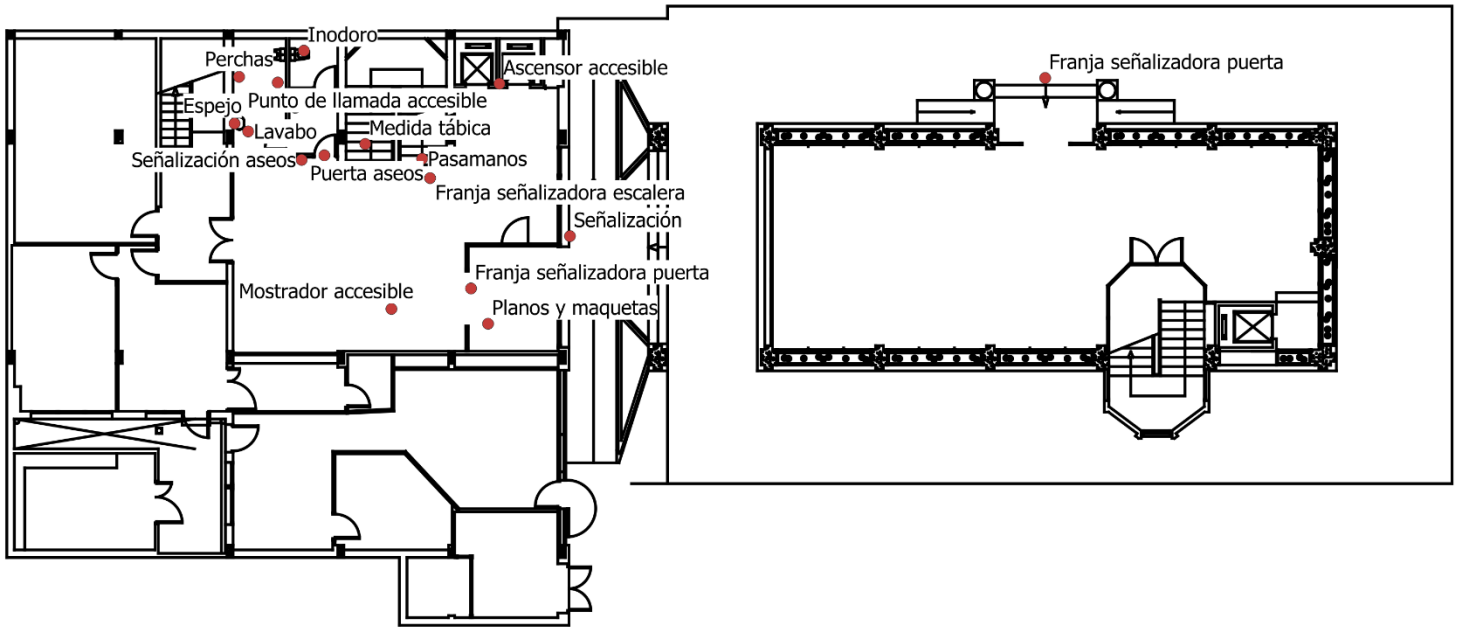

PLAN DE ACCESIBILIDAD DE CIUDAD REAL	Análisis de la accesibilidad en edificios públicos	1. Ayuntamiento y Sala de Exposiciones	● Deficiencias / Propuestas de actuación	AYUNTAMIENTO DE CIUDAD REAL · INFINIA Accesibilidad Universal Fecha: 14/04/2022 · PLANO

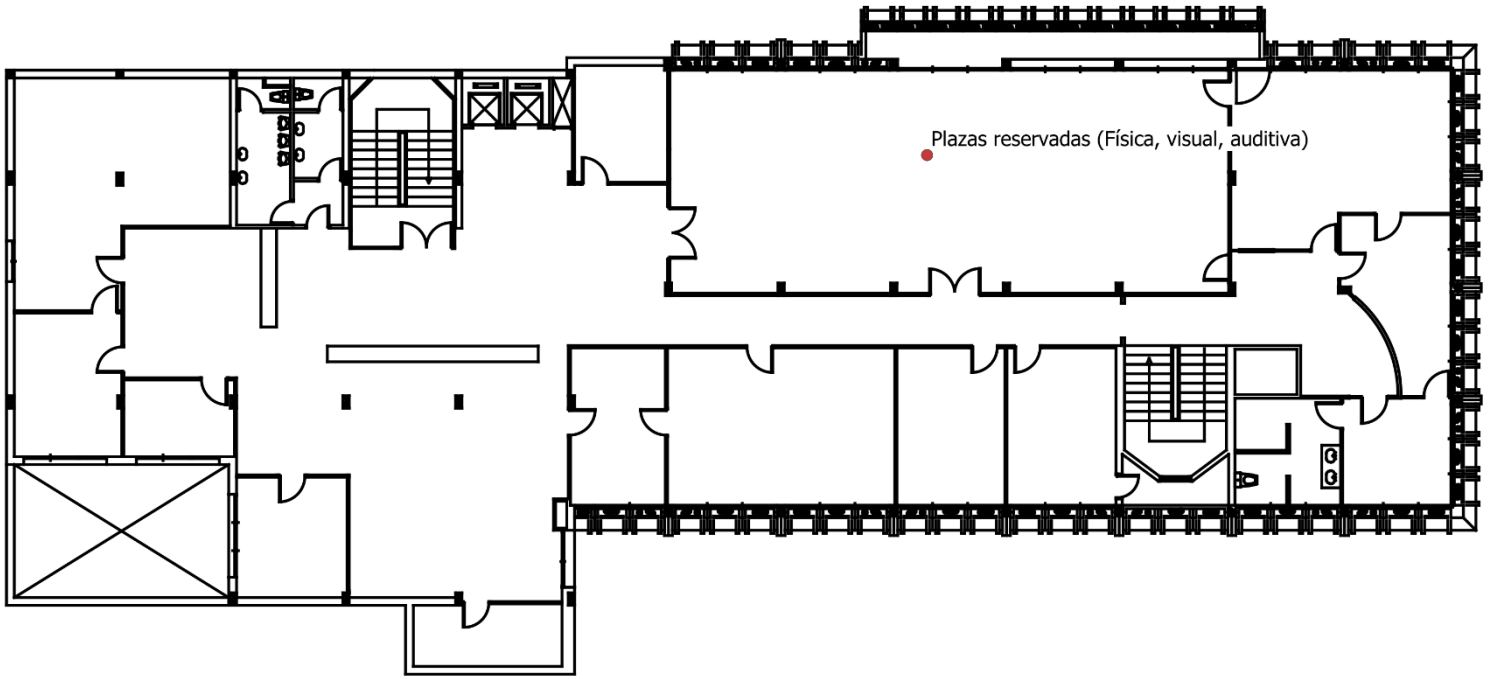

PLAN DE ACCESIBILIDAD DE CIUDAD REAL	Análisis de la accesibilidad en edificios públicos	1. Ayuntamiento	Deficiencias / Propuestas de actuación	AYUNTAMIENTO DE CIUDAD REAL INFINIA	
				Fecha: 14/04/2022	PLANO

2 MERCADO MUNICIPAL

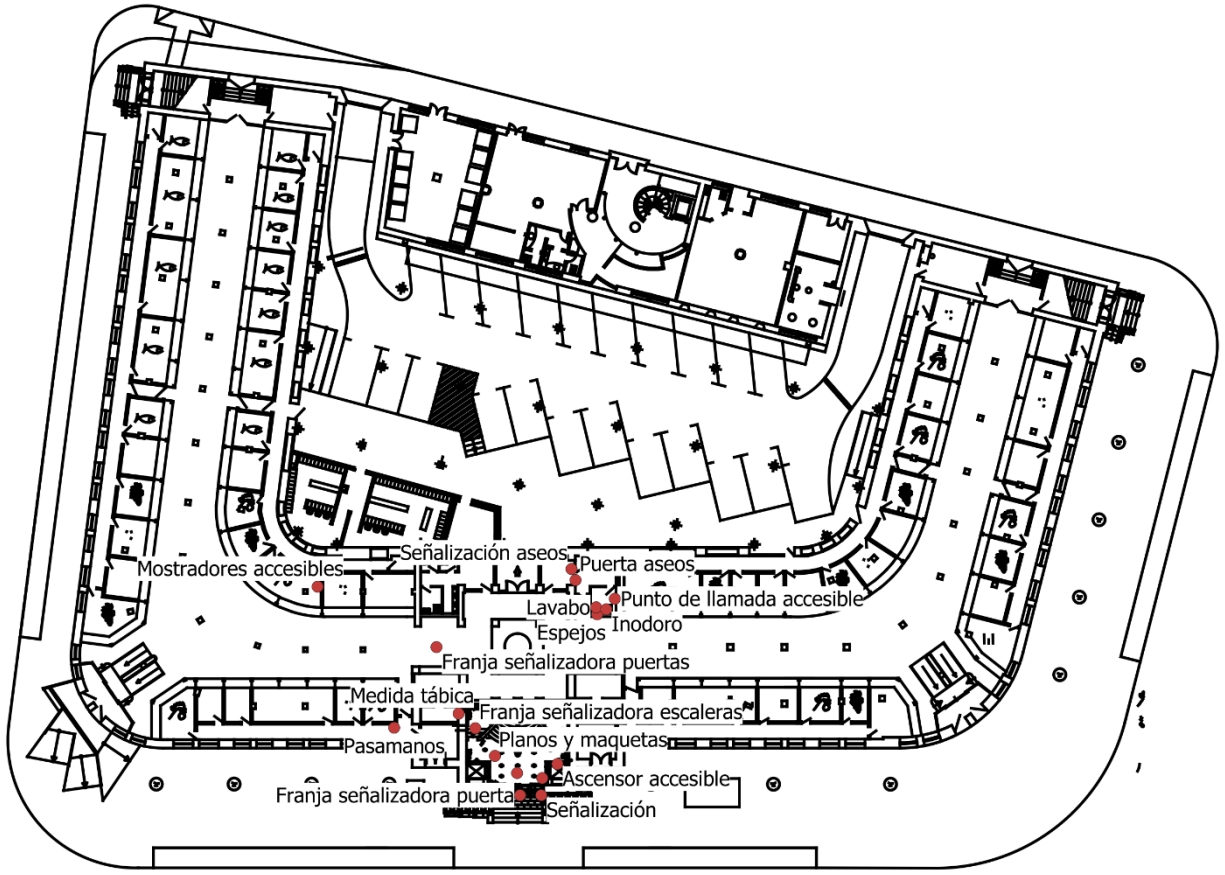

PLAN DE ACCESIBILIDAD DE CIUDAD REAL	Análisis de la accesibilidad en edificios públicos	2. Mercado Municipal	● Deficiencias / Propuestas de actuación	AYUNTAMIENTO DE CIUDAD REAL · INFINIA	
				Fecha: 14/04/2022	PLANO

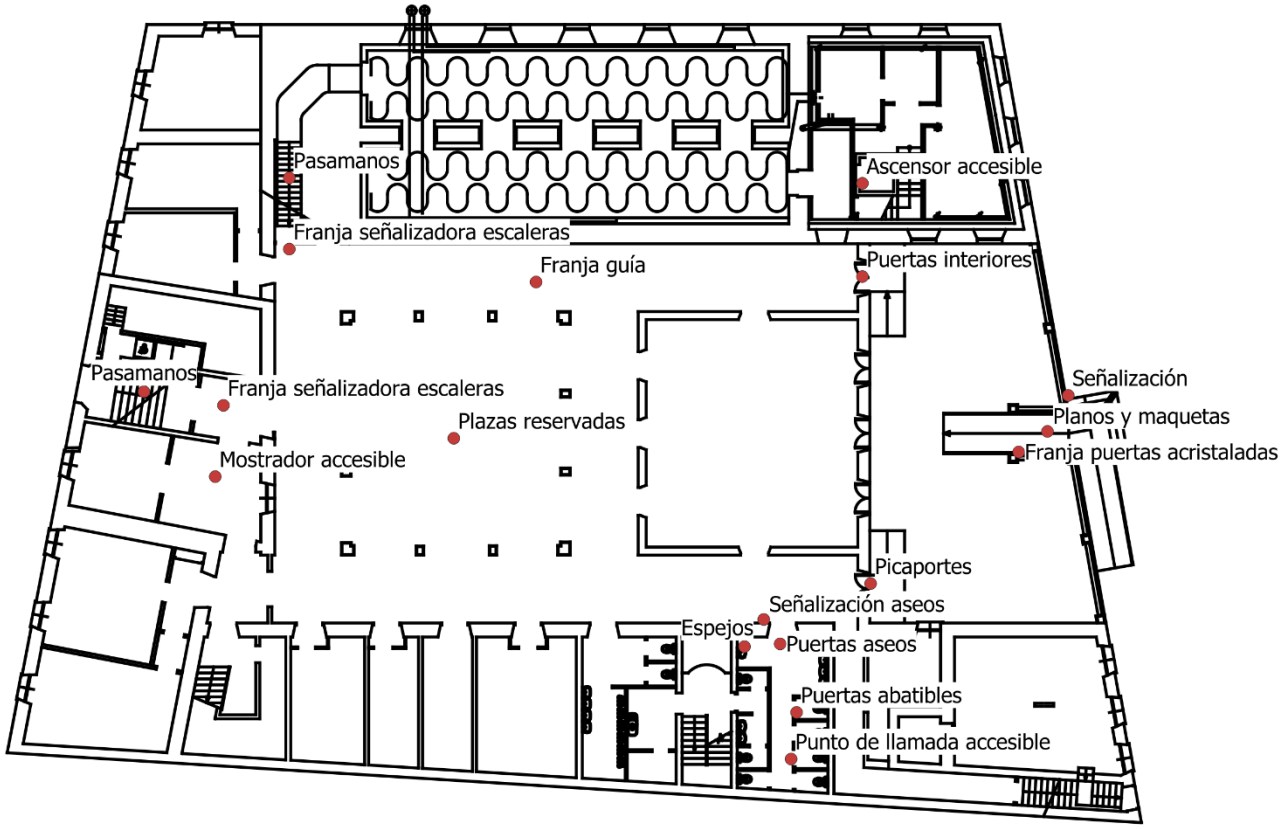

PLAN DE ACCESIBILIDAD DE CIUDAD REAL	Análisis de la accesibilidad en edificios públicos	3. Antiguo Casino	● Deficiencias / Propuestas de actuación	AYUNTAMIENTO DE CIUDAD REAL · INFINIA Accesibilidad Universal Fecha: 14/04/2022 · PLANO

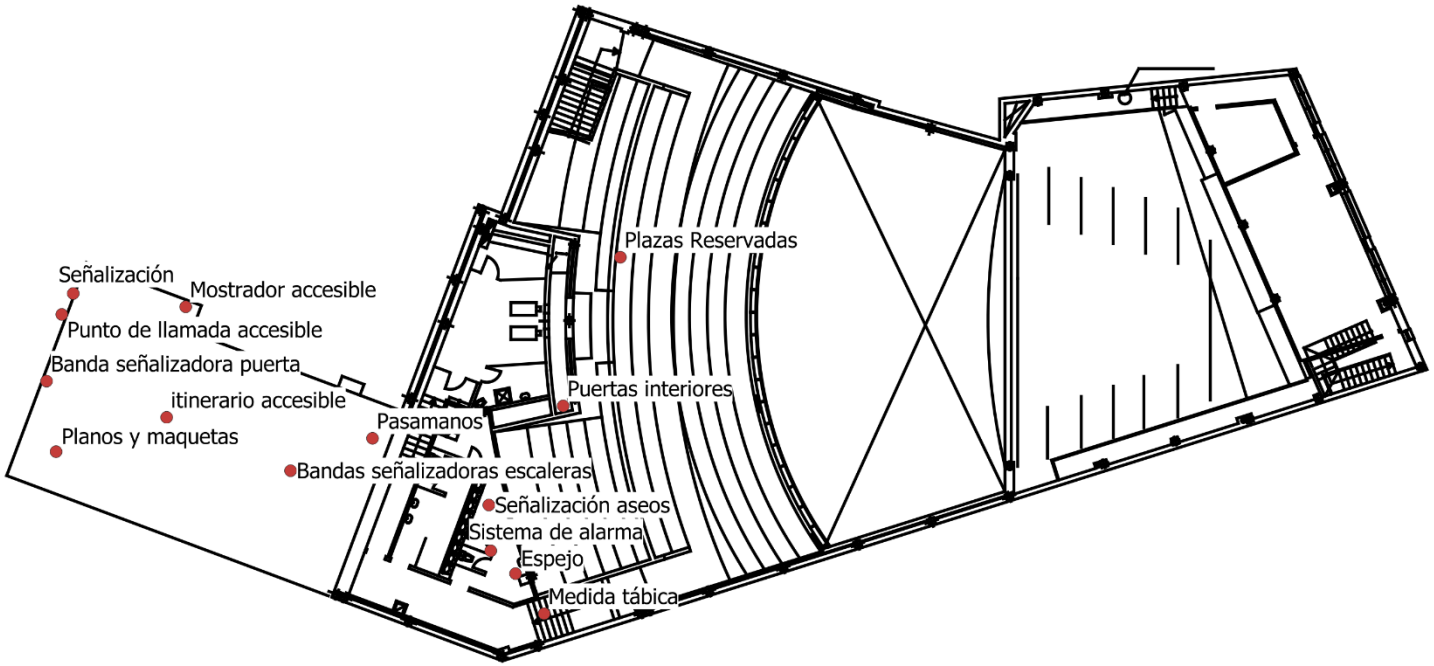

PLAN DE ACCESIBILIDAD DE CIUDAD REAL	Análisis de la accesibilidad en edificios públicos	4. Teatro Quijano	● Deficiencias / Propuestas de actuación	AYUNTAMIENTO DE CIUDAD REAL · INFINIA Accesibilidad Universal Fecha: 14/04/2022 · PLANO

5 CONCEJALIA IGUALDAD DE GÉNERO

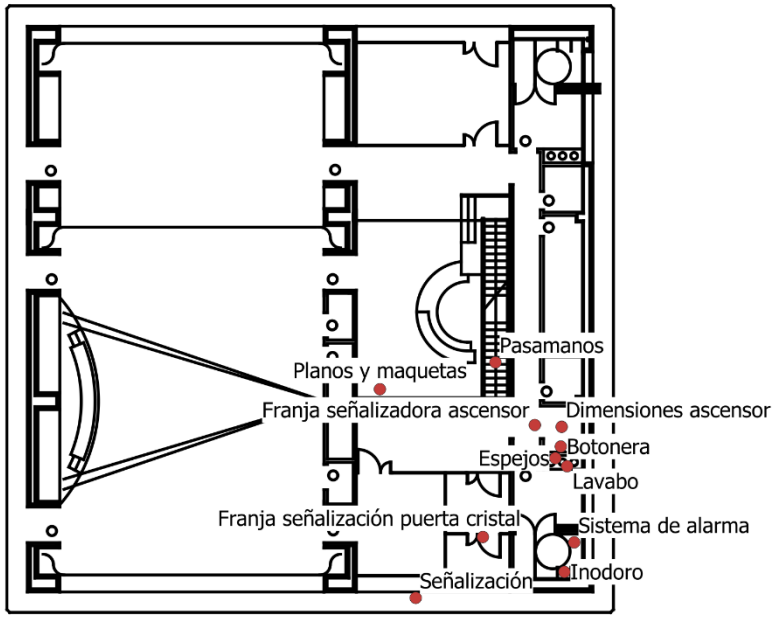

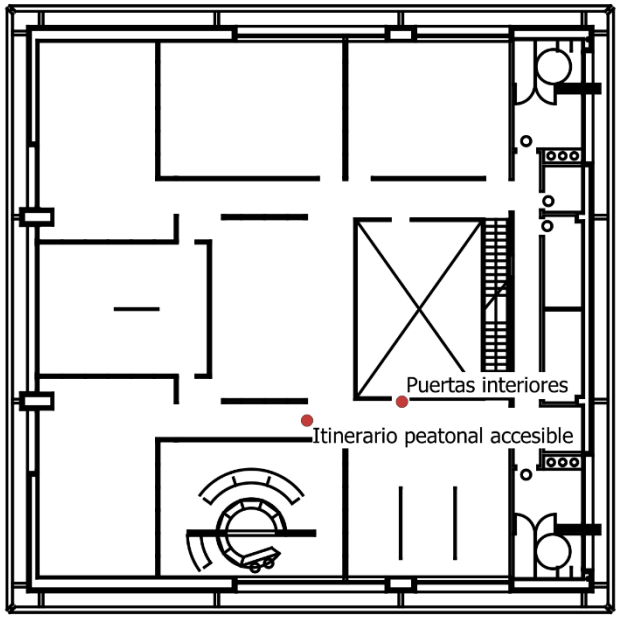

PLAN DE ACCESIBILIDAD DE CIUDAD REAL	Análisis de la accesibilidad en edificios públicos	6. Espacio Joven	● Deficiencias / Propuestas de actuación	AYUNTAMIENTO DE CIUDAD REAL · INFINIA Accesibilidad Universal Fecha: 14/04/2022 · PLANO

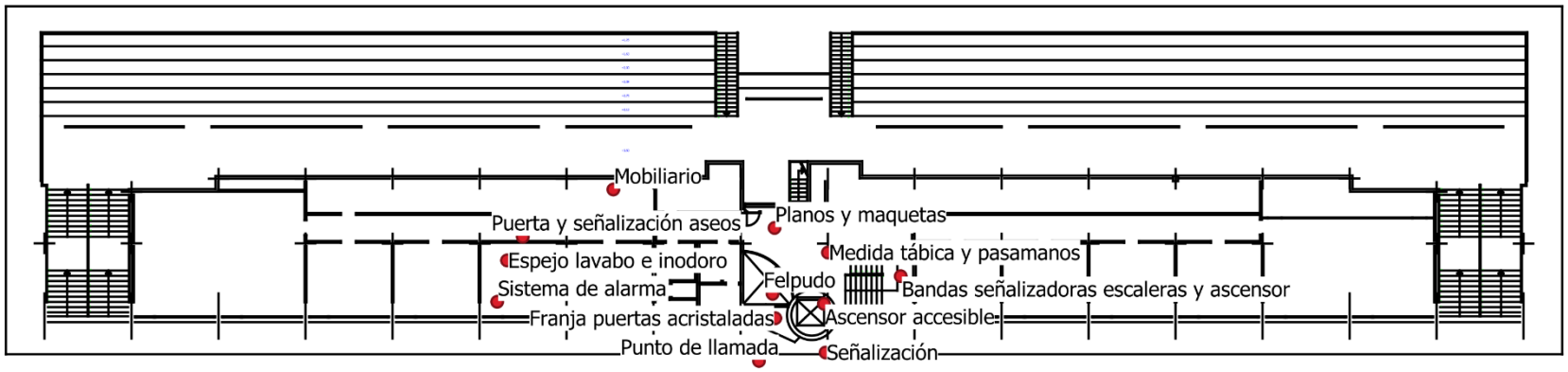

PLAN DE ACCESIBILIDAD DE CIUDAD REAL	Análisis de la accesibilidad en edificios públicos	7. Concejalía de Educación	● Deficiencias / Propuestas de actuación	AYUNTAMIENTO DE CIUDAD REAL · INFINIA Accesibilidad Universal Fecha: 14/04/2022 · PLANO

8 CONCEJALÍA EDUCACIÓN II

9 ESCUALEA DE CINE Y AUDIOVISUALES

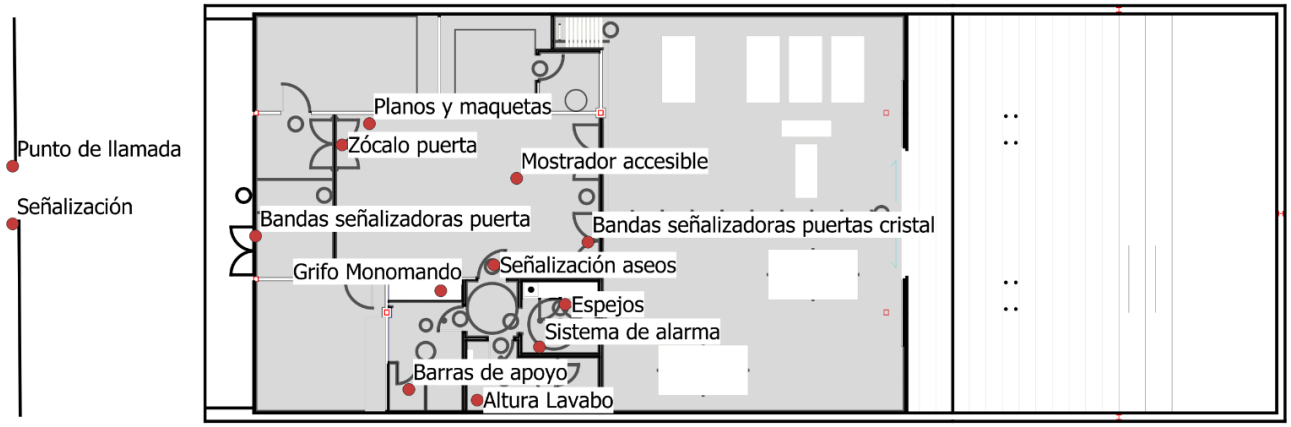

PLAN DE ACCESIBILIDAD DE CIUDAD REAL	Análisis de la accesibilidad en edificios públicos	10. Escuela Municipal de Danza	Deficiencias / Propuestas de actuación	AYUNTAMIENTO DE CIUDAD REAL INFINIA	
				Fecha: 14/04/2022	PLANO

11 AUDITORIO LA GRANJA

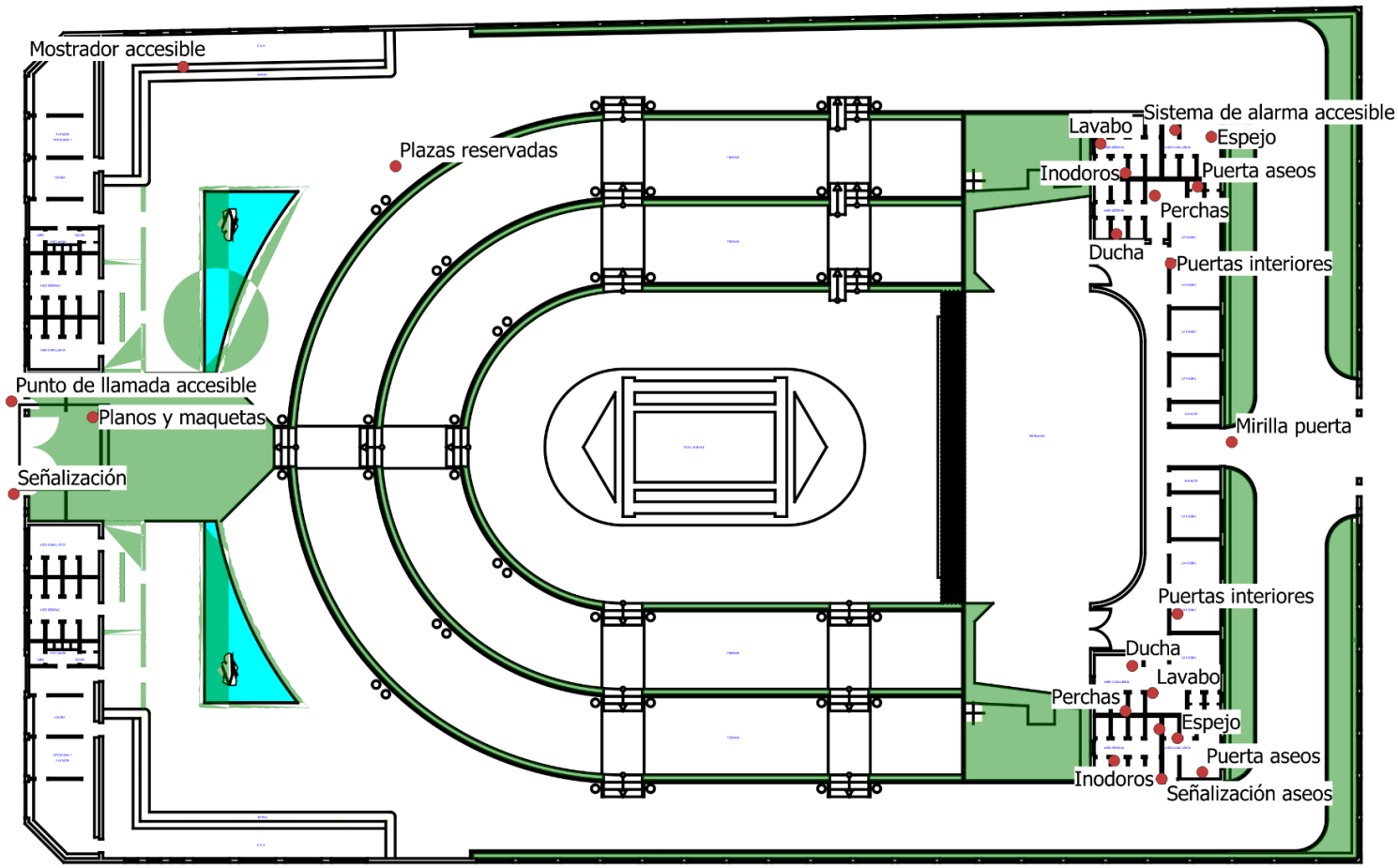

PLAN DE ACCESIBILIDAD DE CIUDAD REAL	Análisis de la accesibilidad en edificios públicos	11. Auditorio La Granja	● Deficiencias / Propuestas de actuación	AYUNTAMIENTO DE CIUDAD REAL · INFINIA Accesibilidad Universal Fecha: 14/04/2022 · PLANO

12 ALMACENES JARDINES

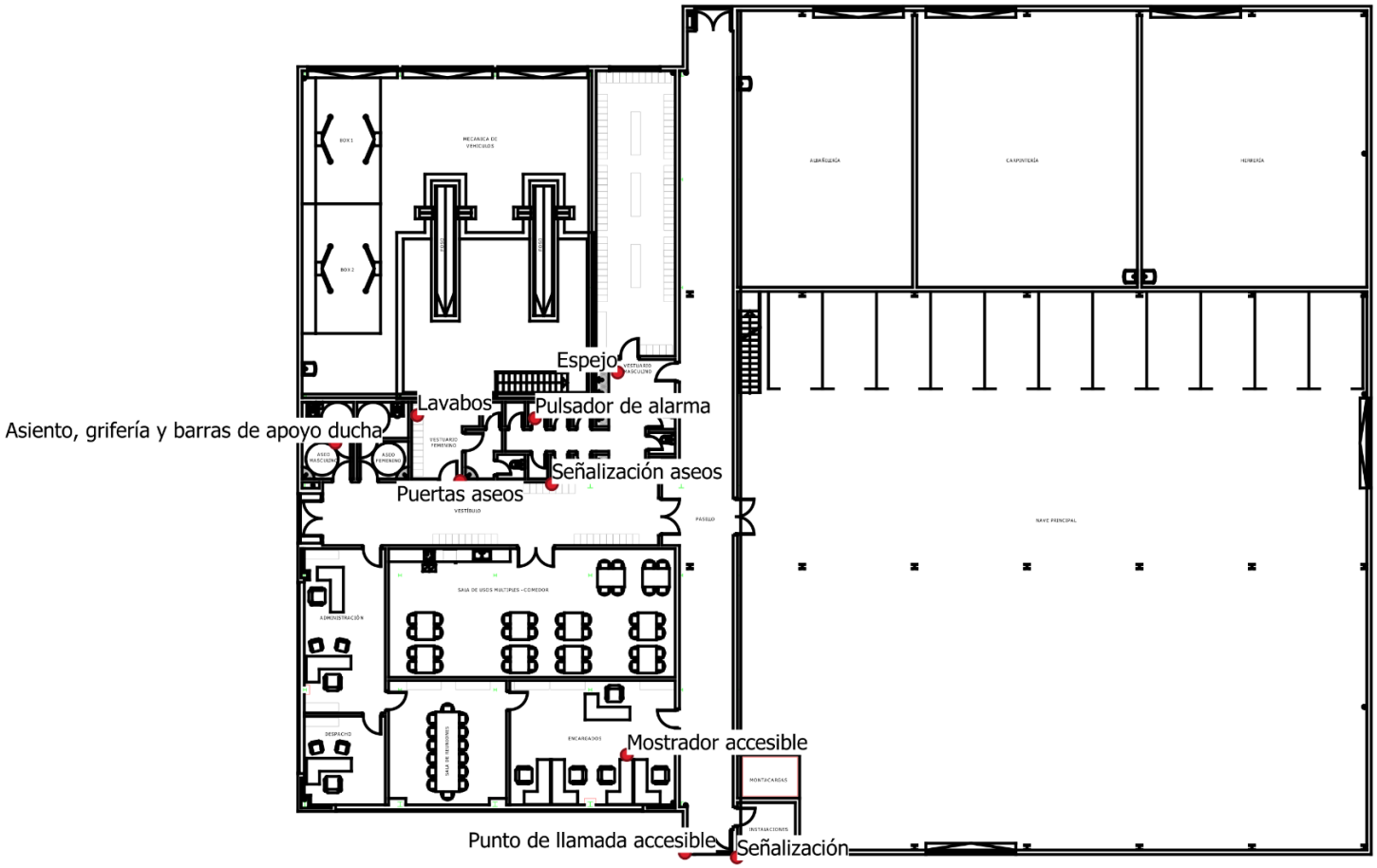

PLAN DE ACCESIBILIDAD DE CIUDAD REAL	Análisis de la accesibilidad en edificios públicos	13. Almacenes municipales	● Deficiencias / Propuestas de actuación	AYUNTAMIENTO DE CIUDAD REAL · INFINIA Accesibilidad Universal Fecha: 14/04/2022 · PLANO

14 ALMACENES LIMPIEZA CENTRO SOCIAL PERCHEL

15 MANTENIMIENTO PARQUE EL PILAR

16 EDIFICIO POLICÍA LOCAL

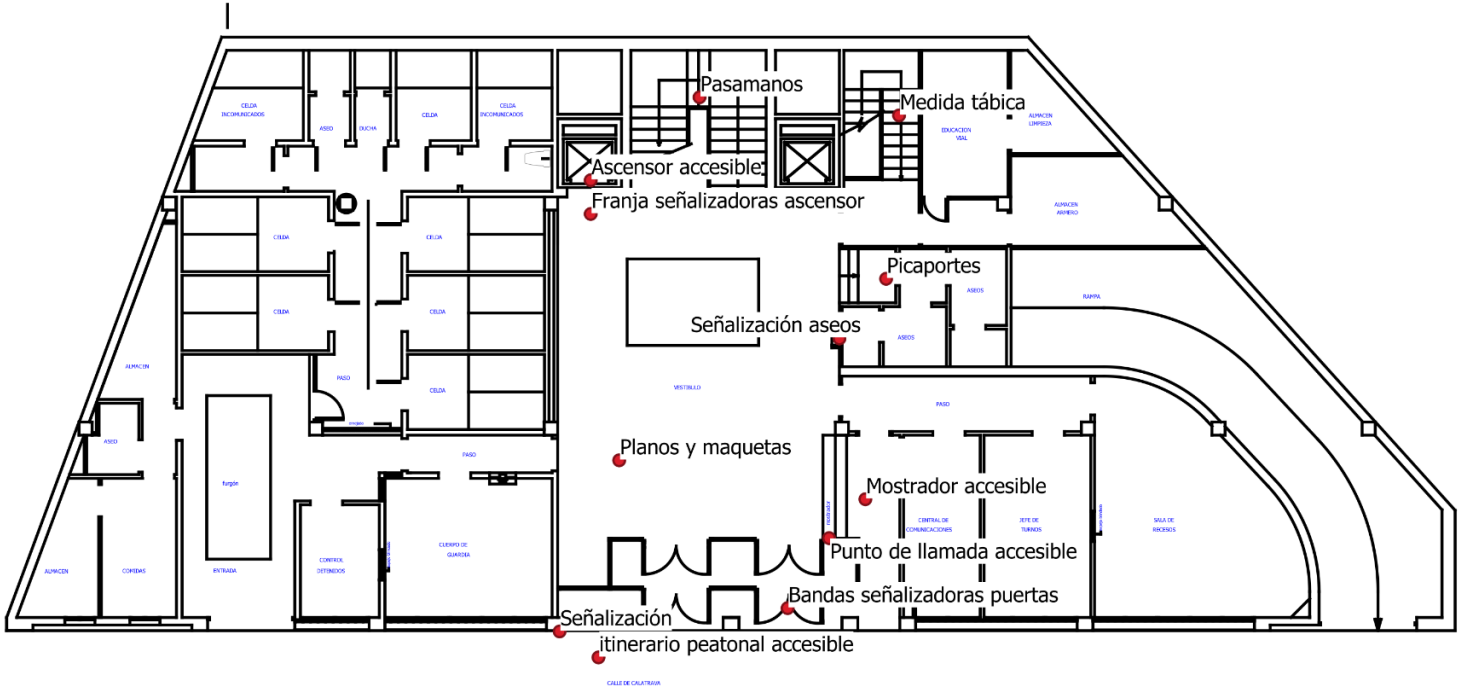

PLAN DE ACCESIBILIDAD DE CIUDAD REAL	Análisis de la accesibilidad en edificios públicos	16. Policía Local	● Deficiencias / Propuestas de actuación	AYUNTAMIENTO DE CIUDAD REAL · INFINIA Accesibilidad Universal Fecha: 14/04/2022 · PLANO

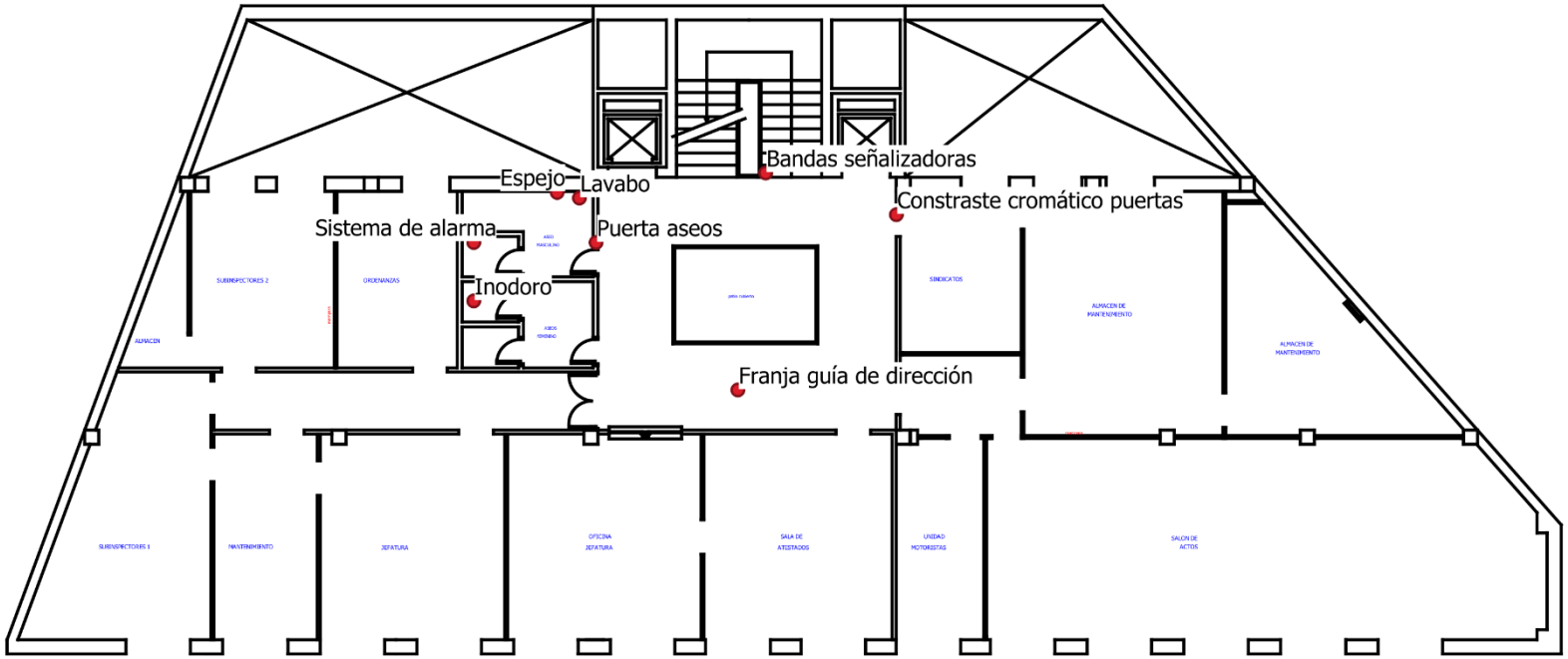

PLAN DE ACCESIBILIDAD DE CIUDAD REAL	Análisis de la accesibilidad en edificios públicos	16. Policía Local	● Deficiencias / Propuestas de actuación	AYUNTAMIENTO DE CIUDAD REAL · INFINIA Accesibilidad Universal Fecha: 14/04/2022 · PLANO

17 PROTECCIÓN CIVIL

18 ALMACEN DE VEHÍCULOS

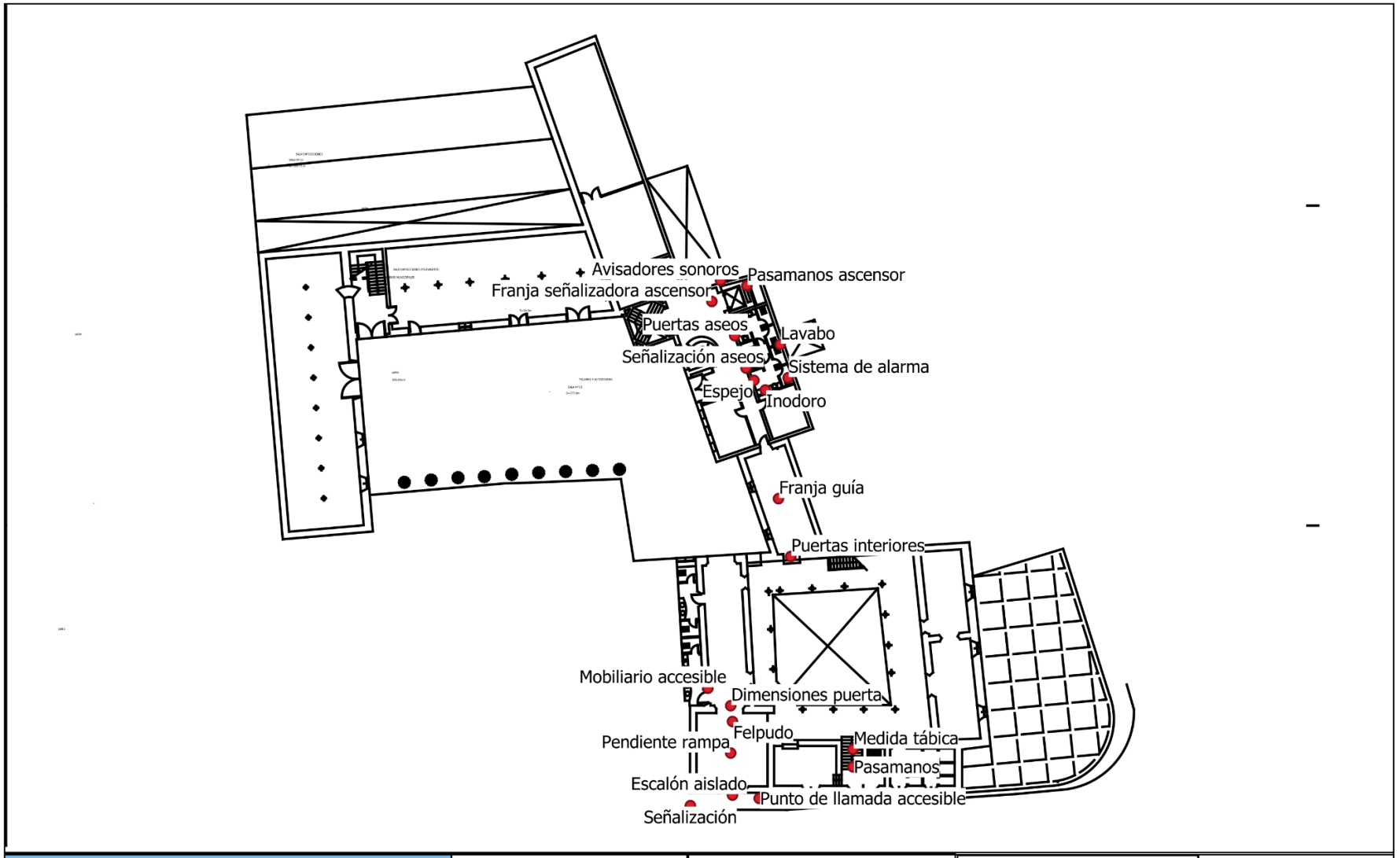

PLAN DE ACCESIBILIDAD DE CIUDAD REAL	Análisis de la accesibilidad en edificios públicos	19. Museo López Villaseñor	● Deficiencias / Propuestas de actuación	AYUNTAMIENTO DE CIUDAD REAL · INFINIA Accesibilidad Universal Fecha: 17/04/2022 · PLANO

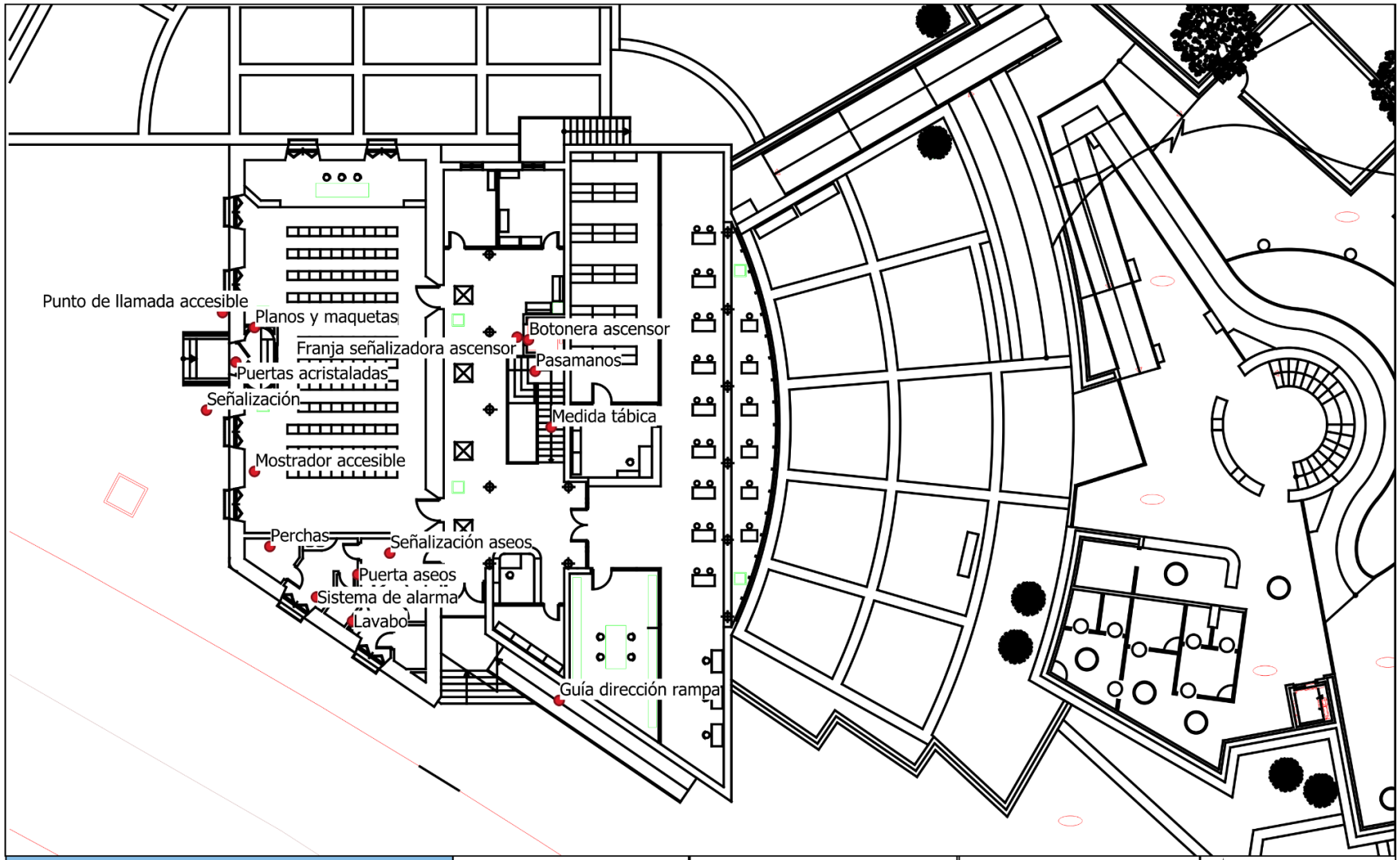

PLAN DE ACCESIBILIDAD DE CIUDAD REAL	Análisis de la accesibilidad en edificios públicos	20. Museo Quijote	● Deficiencias / Propuestas de actuación	AYUNTAMIENTO DE CIUDAD REAL · INFINIA Accesibilidad Universal Fecha: 17/04/2022 · PLANO

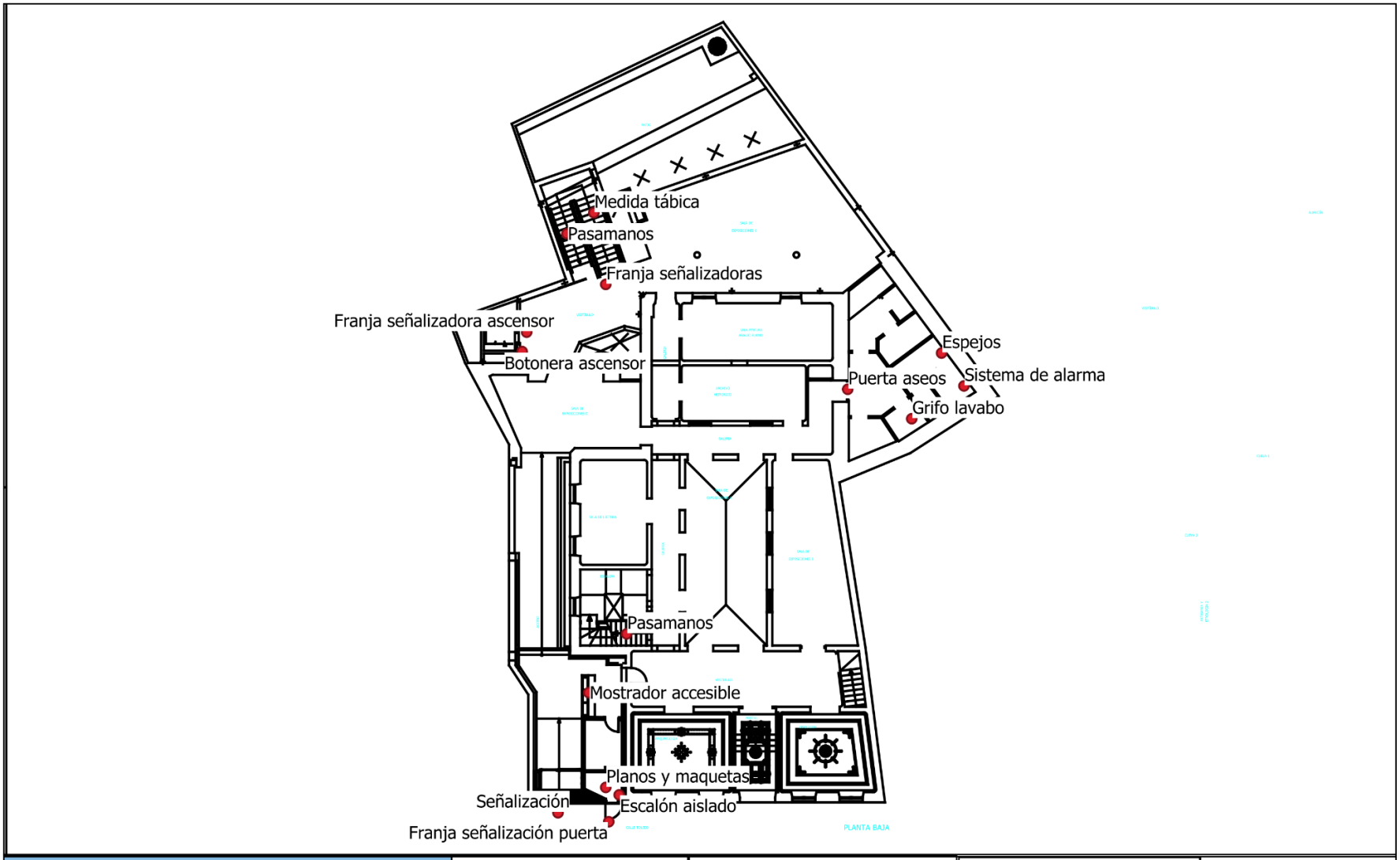

PLAN DE ACCESIBILIDAD DE CIUDAD REAL	Análisis de la accesibilidad en edificios públicos	21. Museo Elisa Cendrero	● Deficiencias / Propuestas de actuación	AYUNTAMIENTO DE CIUDAD REAL · INFINIA Accesibilidad Universal Fecha: 17/04/2022 · PLANO

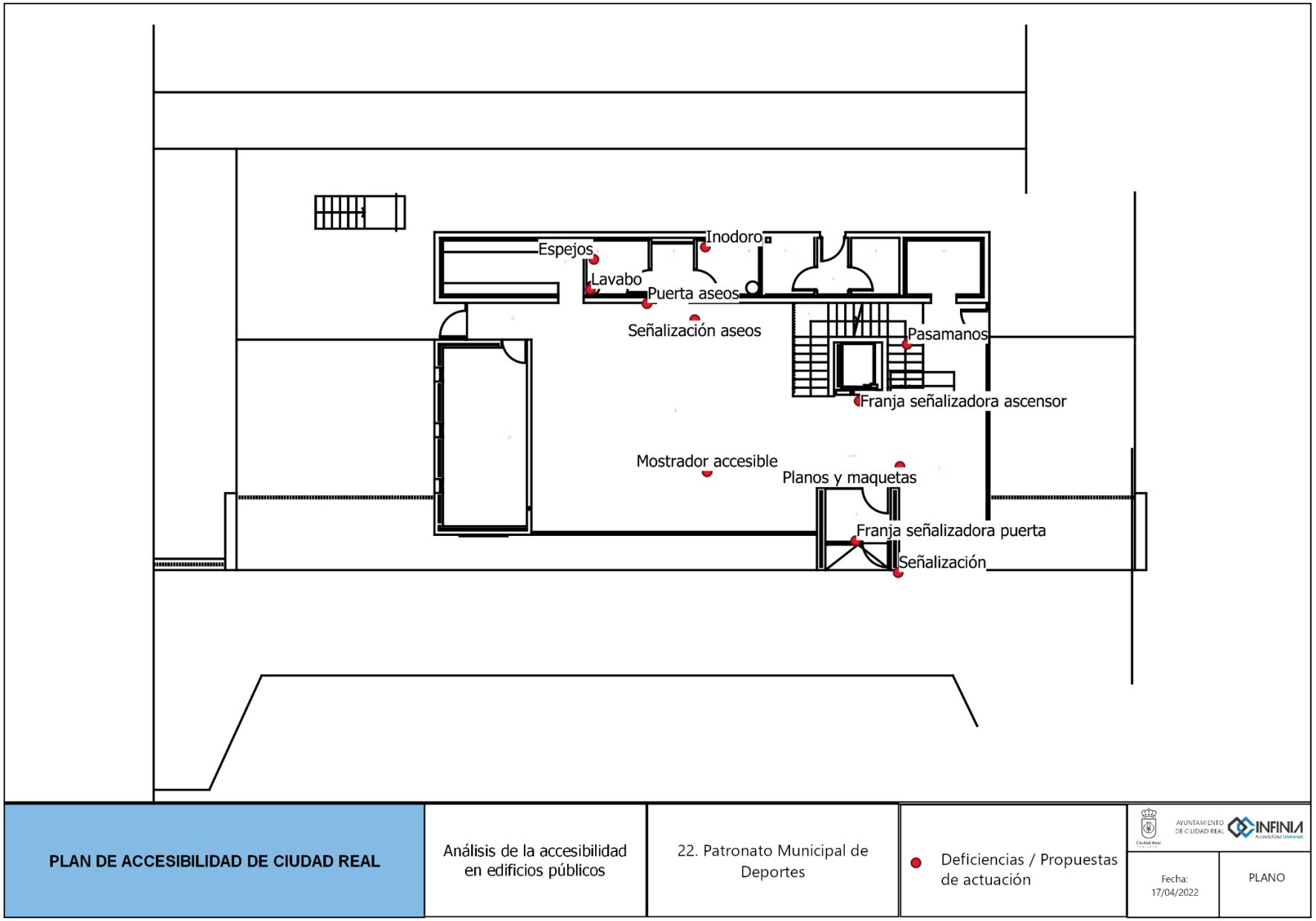

PLAN DE ACCESIBILIDAD DE CIUDAD REAL	Análisis de la accesibilidad en edificios públicos	22. Patronato Municipal de Deportes	● Deficiencias / Propuestas de actuación	AYUNTAMIENTO DE CIUDAD REAL · INFINIA Accesibilidad Universal Fecha: 17/04/2022 · PLANO

23 PABELLÓN PUERTA DE SANTA MARÍA

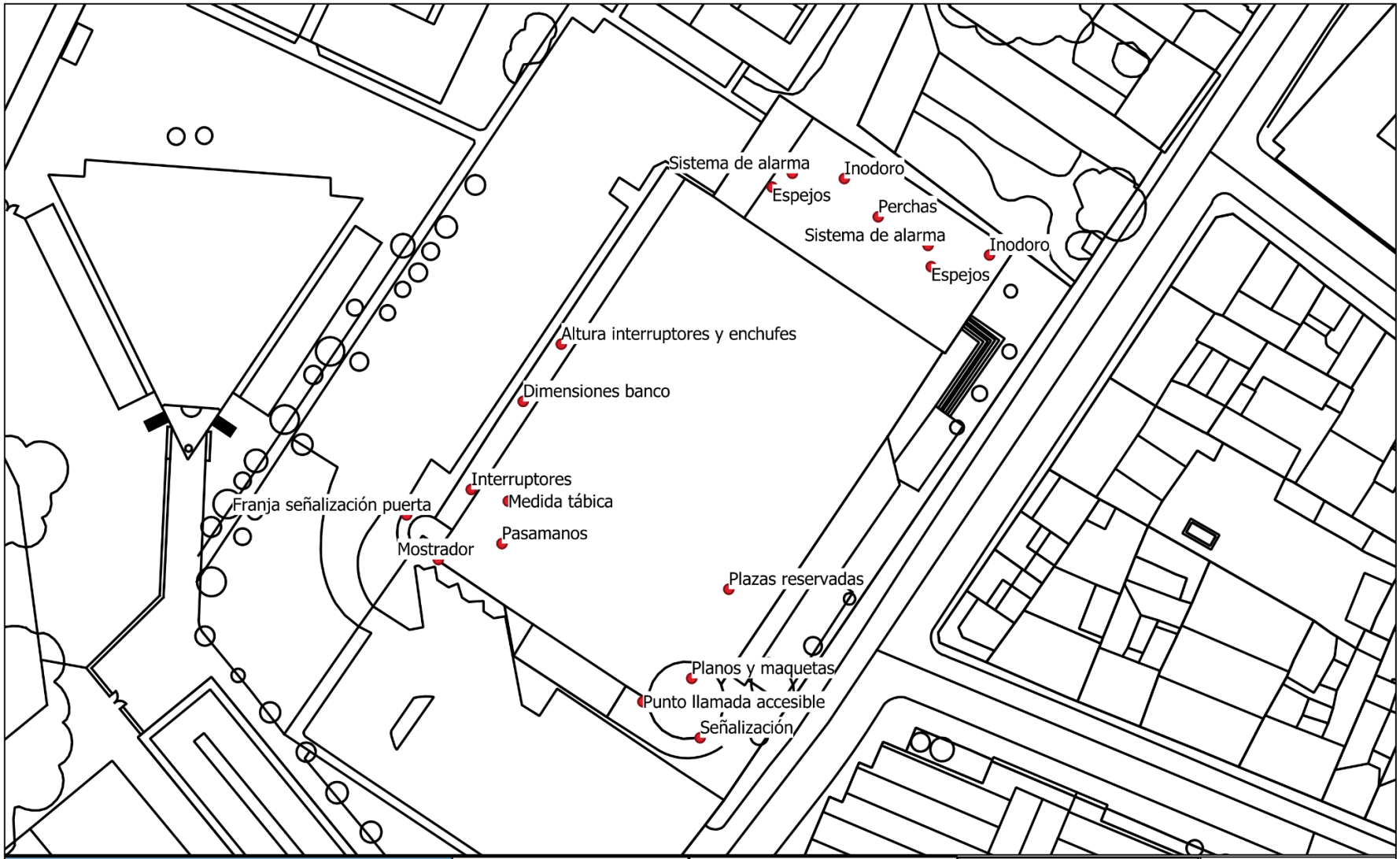

PLAN DE ACCESIBILIDAD DE CIUDAD REAL	Análisis de la accesibilidad en edificios públicos	23. Pabellón Puerta Santa María	Deficiencias / Propuestas de actuación	AYUNTAMIENTO DE CIUDAD REAL · INFINIA Accesibilidad Universal Fecha: 14/04/2022 · PLANO

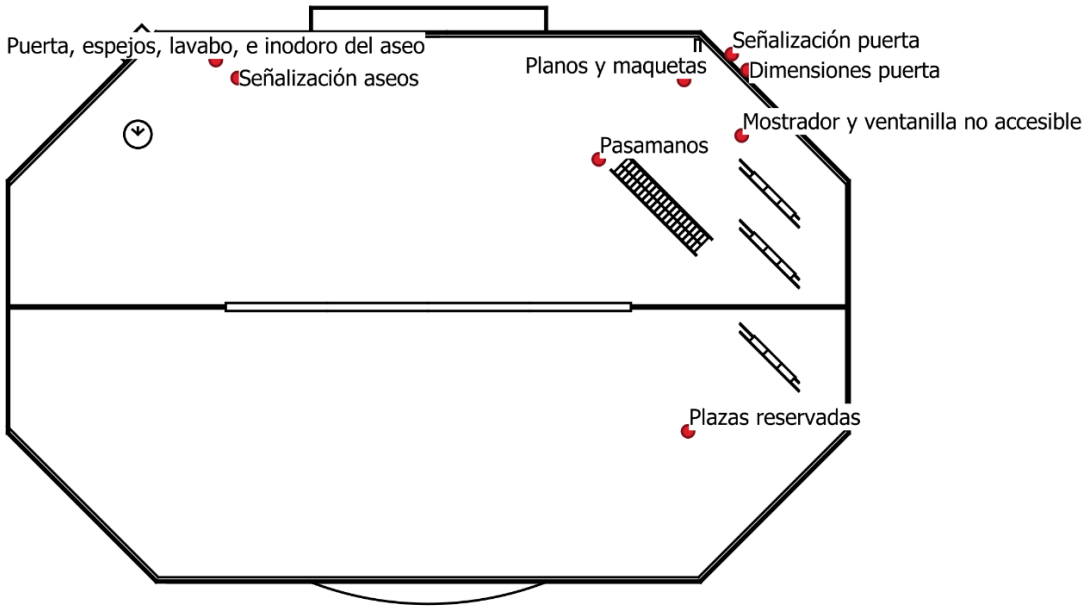

PLAN DE ACCESIBILIDAD DE CIUDAD REAL	Análisis de la accesibilidad en edificios públicos	24. Pabellón Quijote Arena	● Deficiencias / Propuestas de actuación	AYUNTAMIENTO DE CIUDAD REAL · INFINIA Accesibilidad Universal Fecha: 14/04/2022 · PLANO

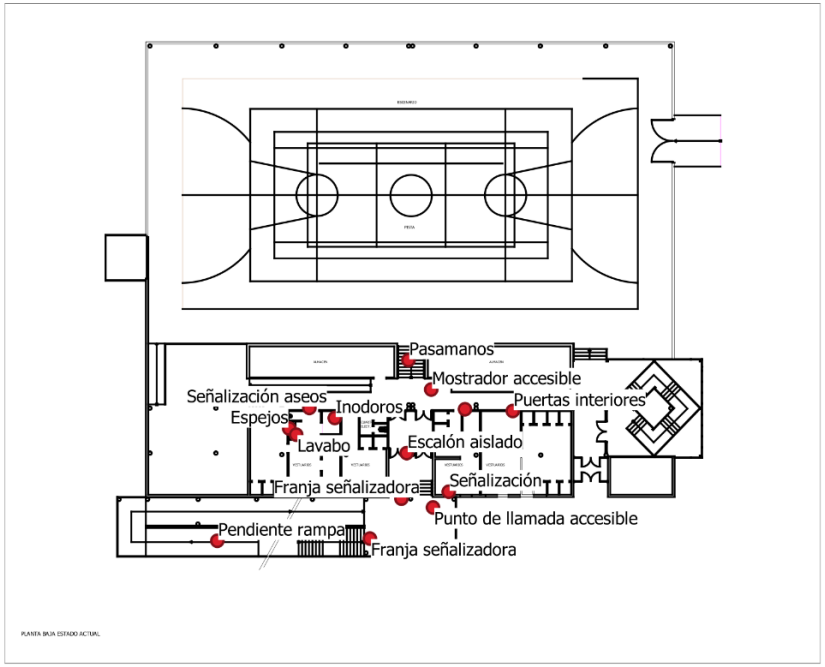

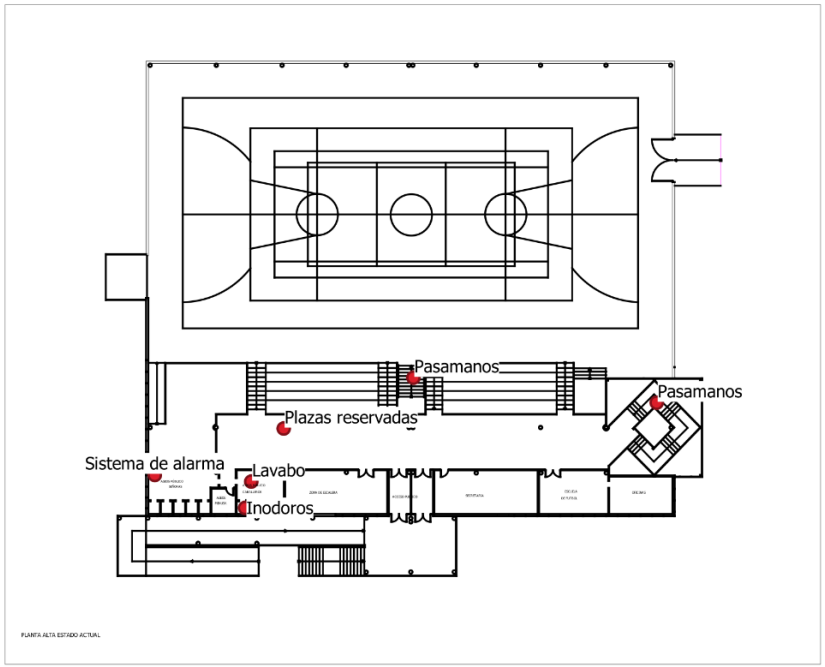

PLAN DE ACCESIBILIDAD DE CIUDAD REAL	Análisis de la accesibilidad en edificios públicos	25. Pabellón Juan Carlos I	● Deficiencias / Propuestas de actuación	AYUNTAMIENTO DE CIUDAD REAL · INFINIA Accesibilidad Universal Fecha: 14/04/2022 · PLANO

26 PABELLÓN PRINCIPE FELIPE

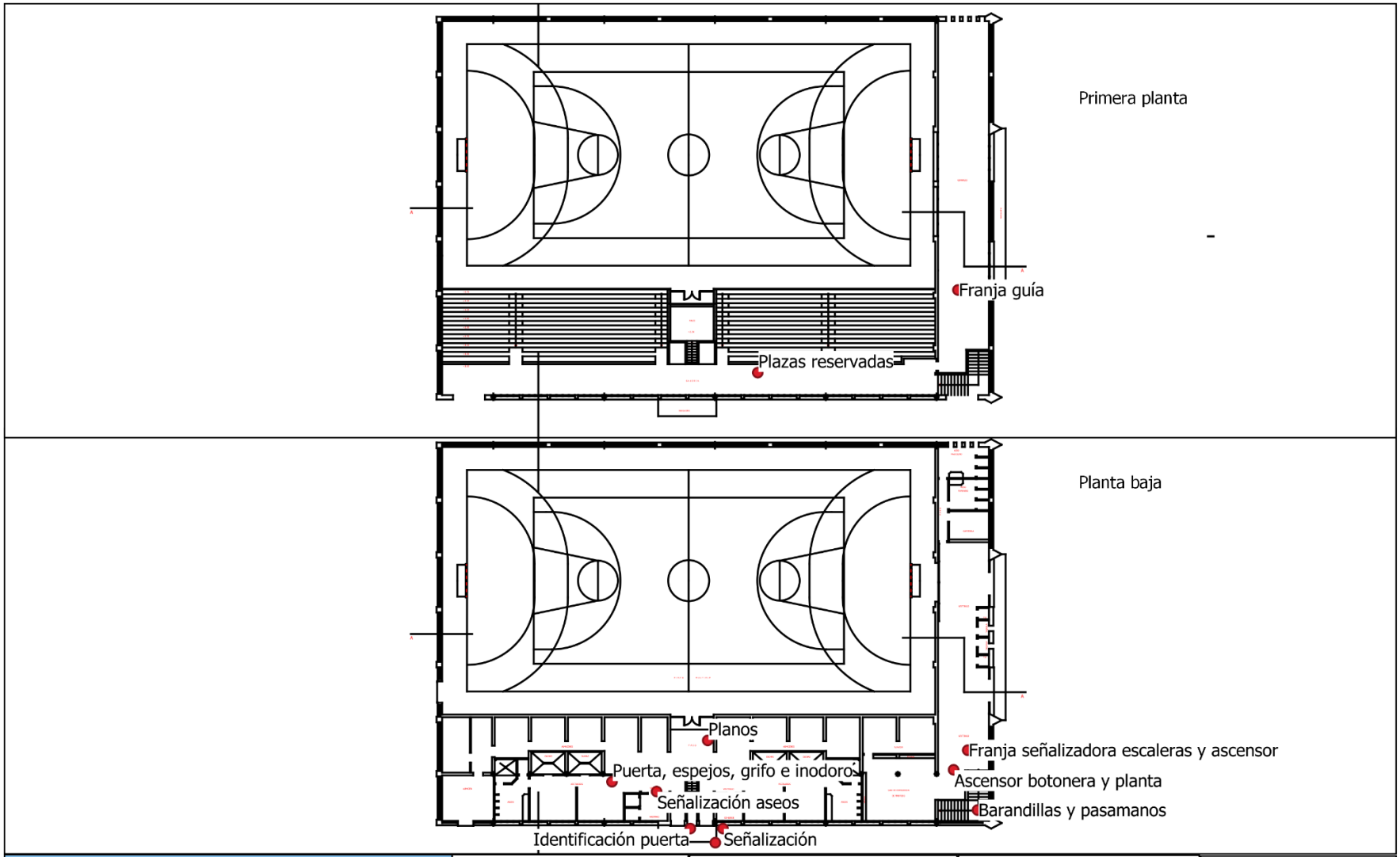

PLAN DE ACCESIBILIDAD DE CIUDAD REAL	Análisis de la accesibilidad en edificios públicos	26. Pabellón Príncipe Felipe	● Deficiencias / Propuestas de actuación	AYUNTAMIENTO DE CIUDAD REAL · INFINIA Accesibilidad Universal Fecha: 14/04/2022 · PLANO

27 COMPLEJO DEPORTIVO VALVERDE

28 CIUDAD DEPORTIVA SUR

29 COMPLEJO DEPORTIVO LARACHE

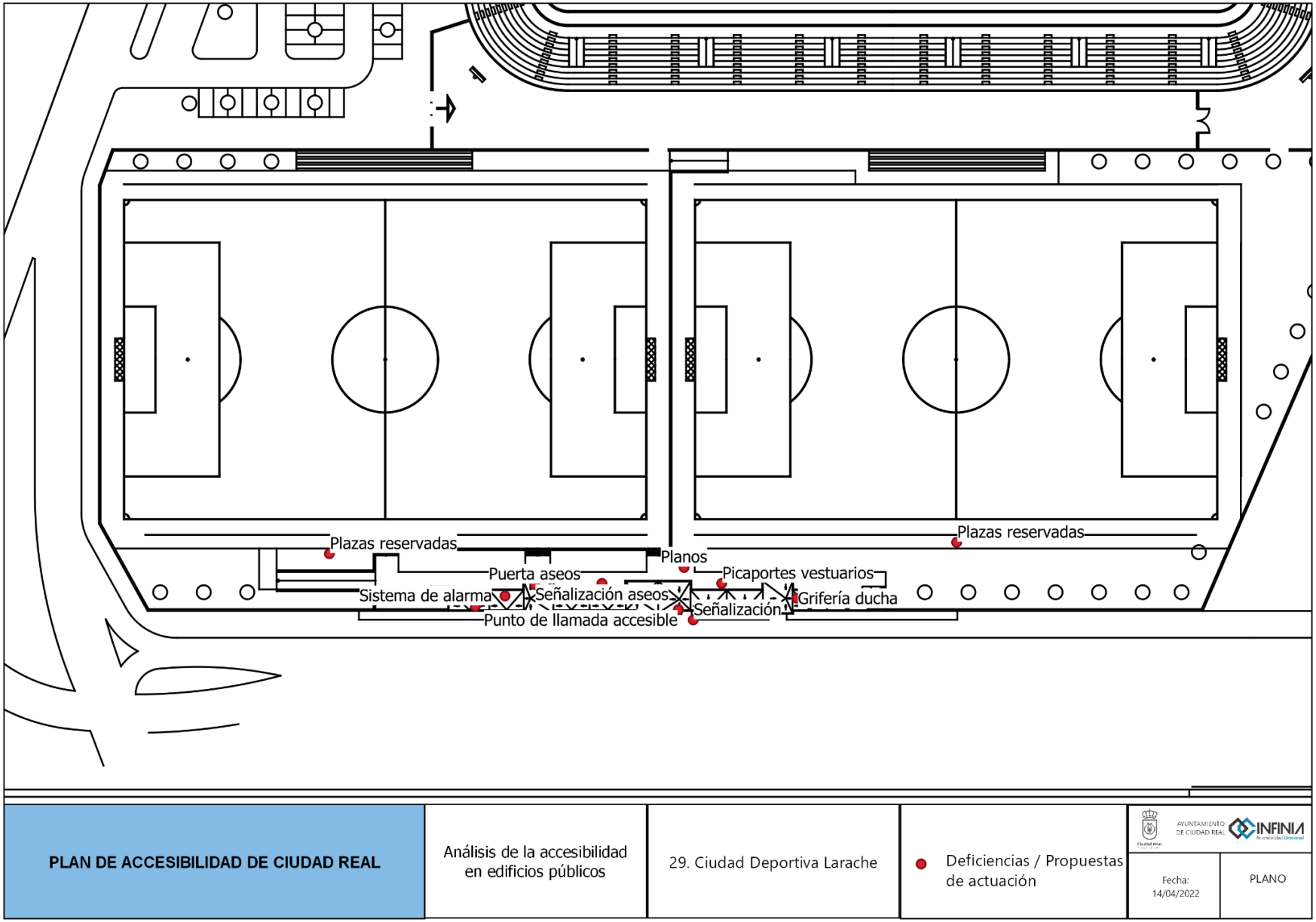

30 COMPLEJO PLAYAS VICARIO

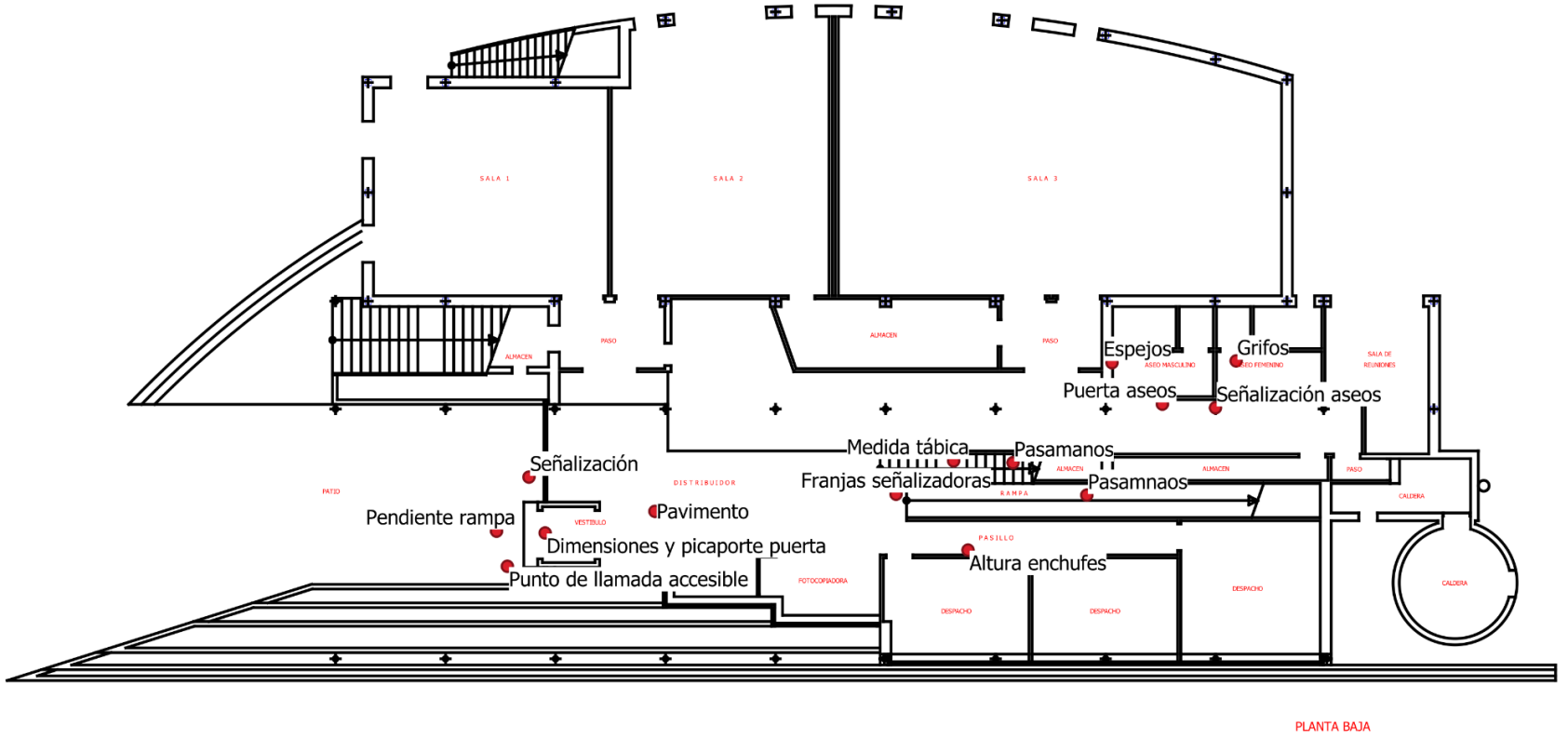

PLAN DE ACCESIBILIDAD DE CIUDAD REAL	Análisis de la accesibilidad en edificios públicos	31. Centro Verde	● Deficiencias / Propuestas de actuación	AYUNTAMIENTO DE CIUDAD REAL · INFINIA Accesibilidad Universal Fecha: 14/04/2022 · PLANO

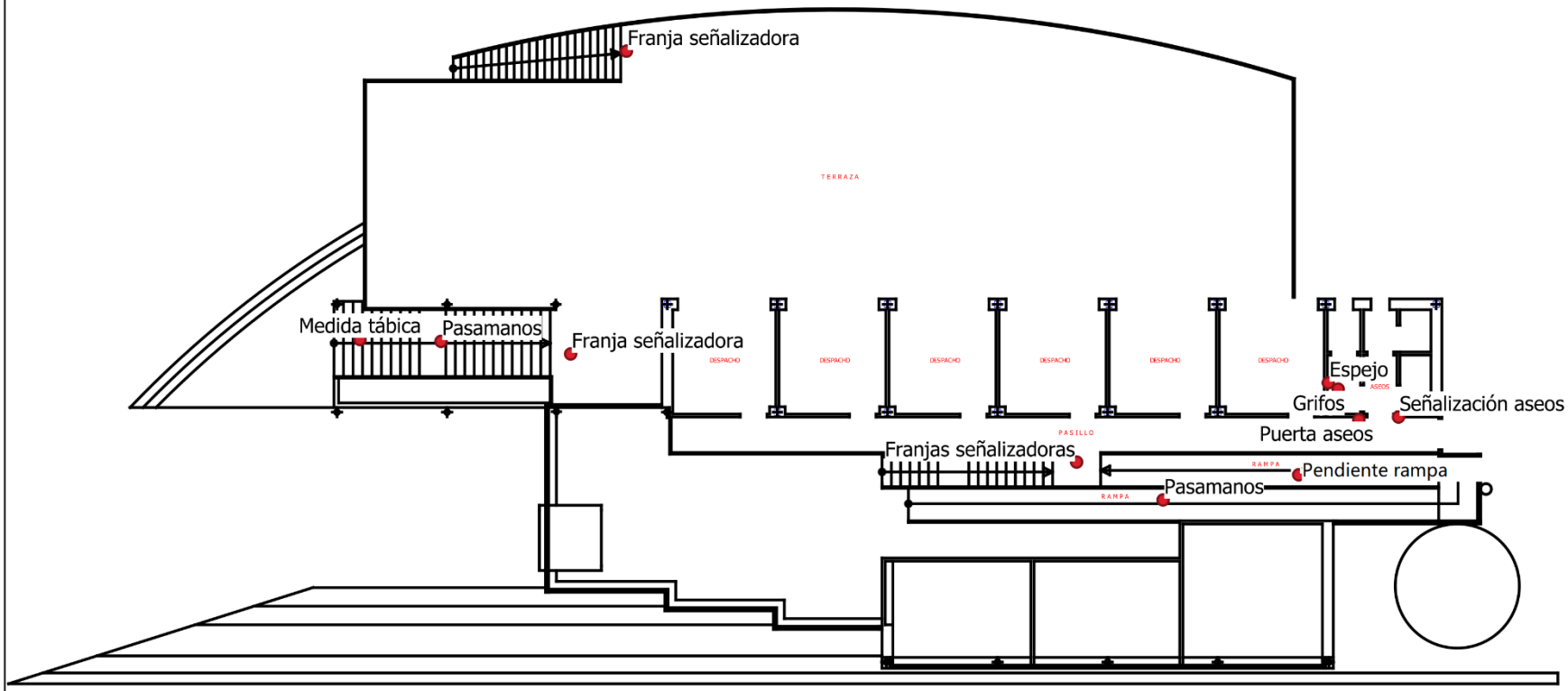

PLAN DE ACCESIBILIDAD DE CIUDAD REAL	Análisis de la accesibilidad en edificios públicos	31. Centro Verde	● Deficiencias / Propuestas de actuación	AYUNTAMIENTO DE CIUDAD REAL · INFINIA Accesibilidad Universal	
				Fecha: 14/04/2022	PLANO

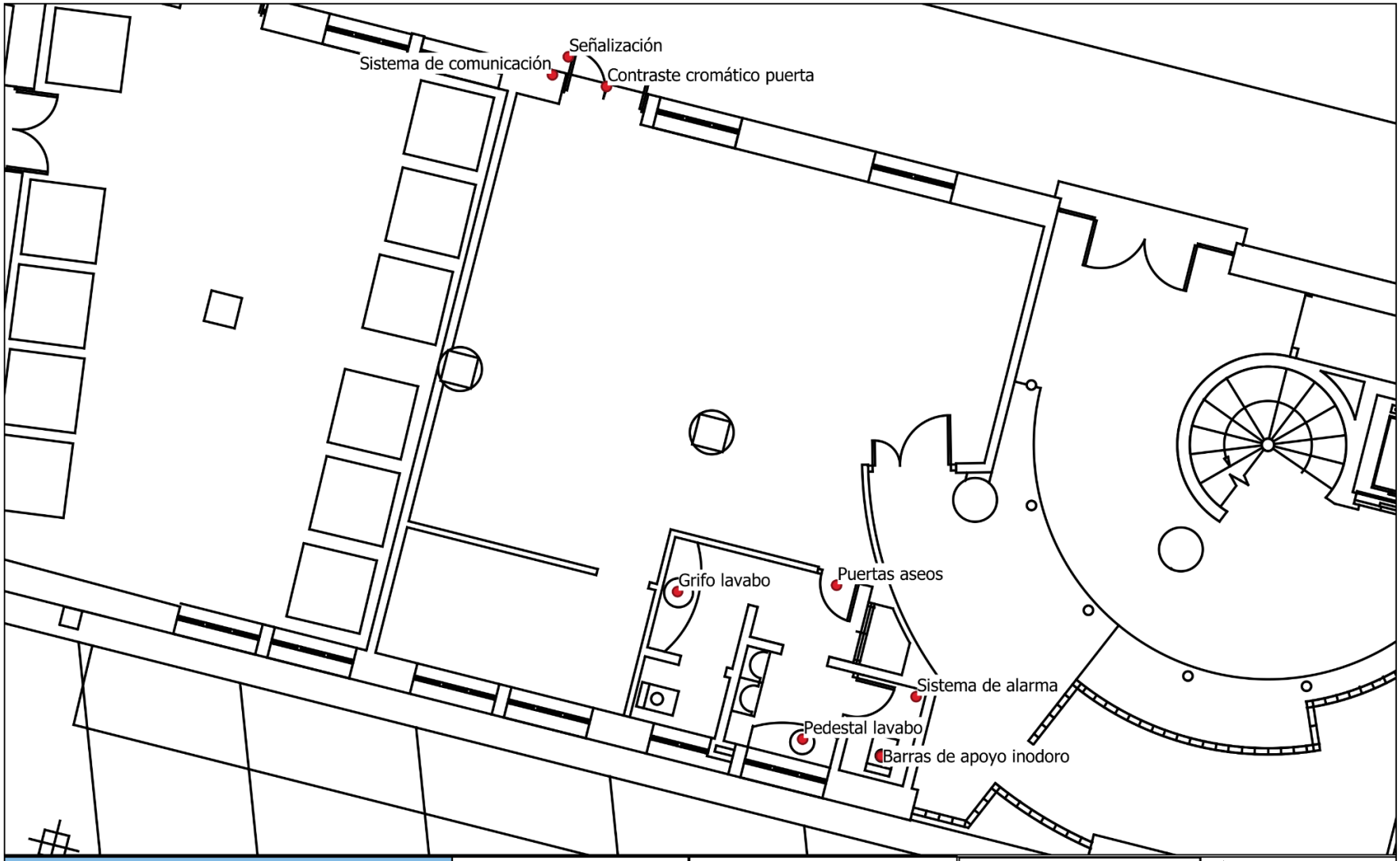

PLAN DE ACCESIBILIDAD DE CIUDAD REAL	Análisis de la accesibilidad en edificios públicos	32. Espacio Asociativo	● Deficiencias / Propuestas de actuación	AYUNTAMIENTO DE CIUDAD REAL · INFINIA Accesibilidad Universal Fecha: 14/04/2022 · PLANO

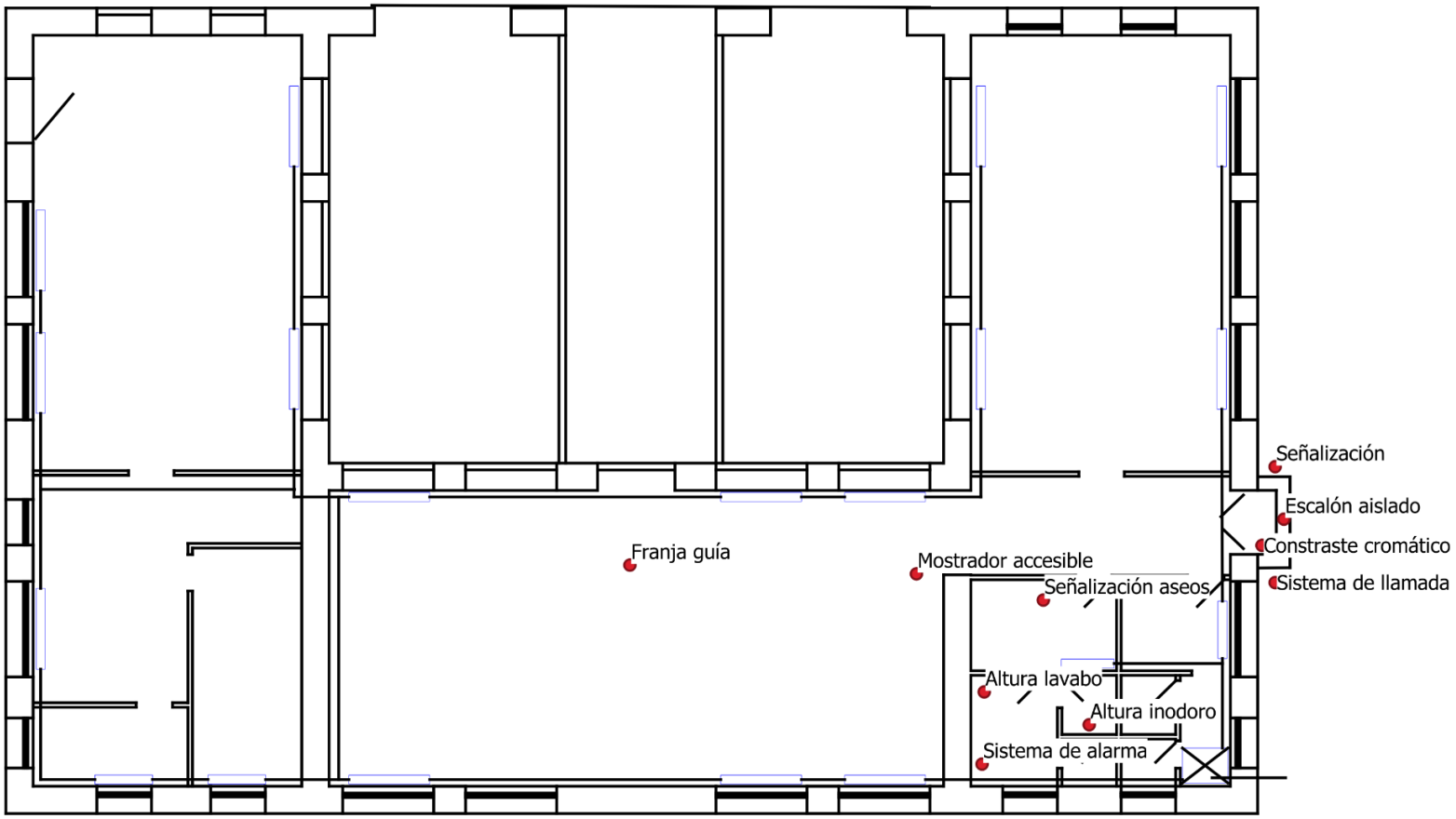

PLAN DE ACCESIBILIDAD DE CIUDAD REAL	Análisis de la accesibilidad en edificios públicos	33. Centro Social El Pilar	● Deficiencias / Propuestas de actuación	AYUNTAMIENTO DE CIUDAD REAL · INFINIA Accesibilidad Universal Fecha: 14/04/2022 · PLANO



PLAN DE ACCESIBILIDAD DE CIUDAD REAL	Análisis de la accesibilidad en edificios públicos	34. Centro Social Los Ángeles	● Deficiencias / Propuestas de actuación	AYUNTAMIENTO DE CIUDAD REAL · INFINIA Accesibilidad Universal	
				Fecha: 14/04/2022	PLANO

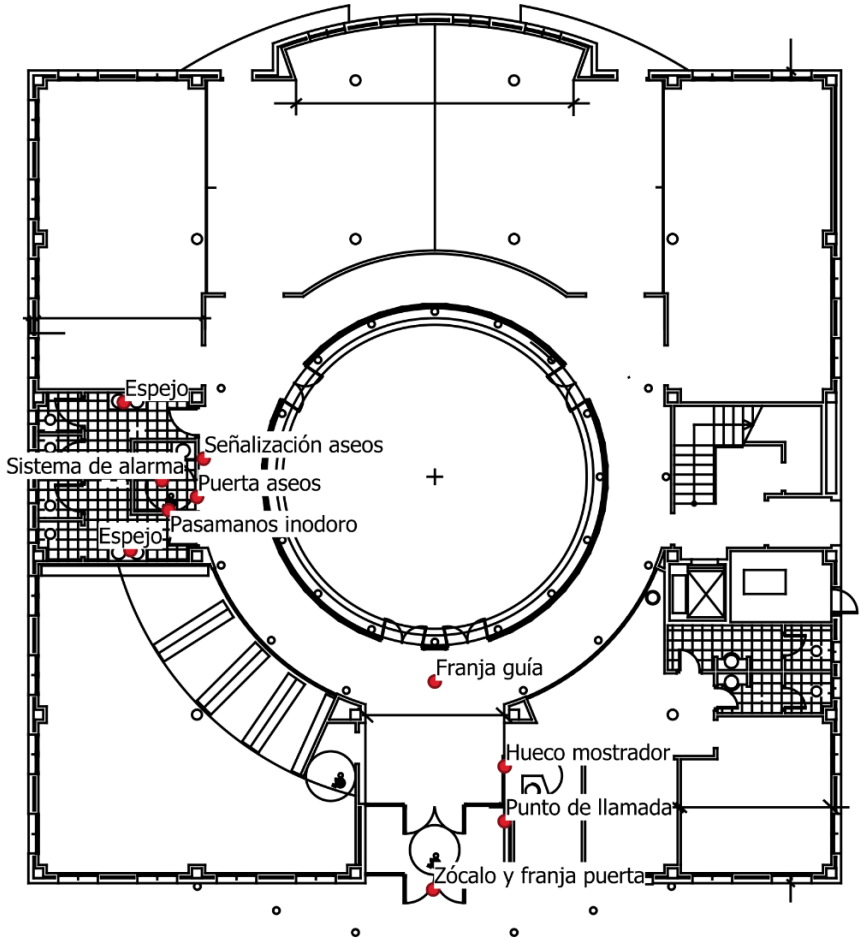

PLAN DE ACCESIBILIDAD DE CIUDAD REAL	Análisis de la accesibilidad en edificios públicos	35. Centro Social Larache	● Deficiencias / Propuestas de actuación	AYUNTAMIENTO DE CIUDAD REAL · INFINIA Accesibilidad Universal Fecha: 14/04/2022 · PLANO

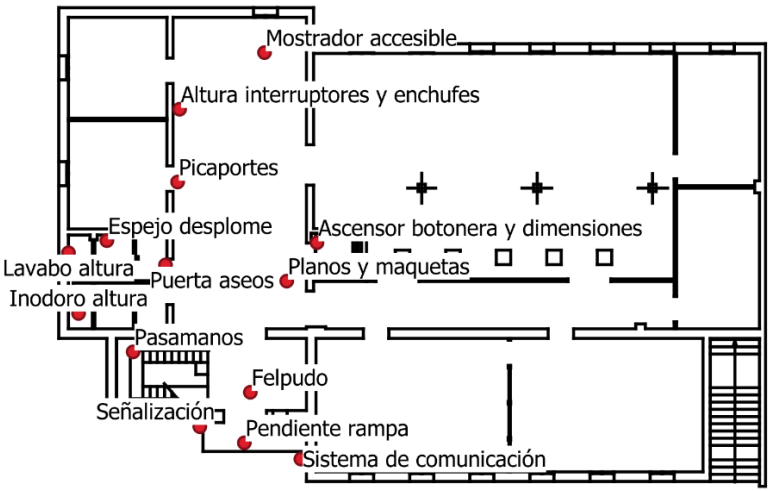

PLANTA BAJA

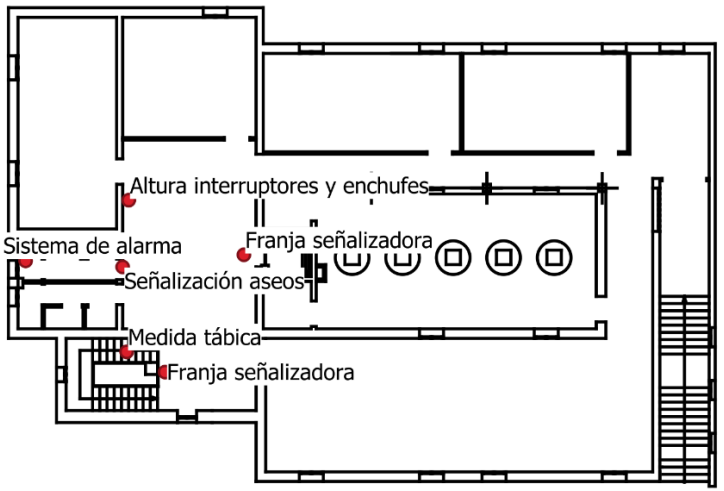

PLANTA ALTA

PLAN DE ACCESIBILIDAD DE CIUDAD REAL	Análisis de la accesibilidad en edificios públicos	36. Centro Social La Granja	● Deficiencias / Propuestas de actuación	AYUNTAMIENTO DE CIUDAD REAL · INFINIA Accesibilidad Universal Fecha: 14/04/2022 · PLANO

37 CENTRO SOCIAL PIO XII

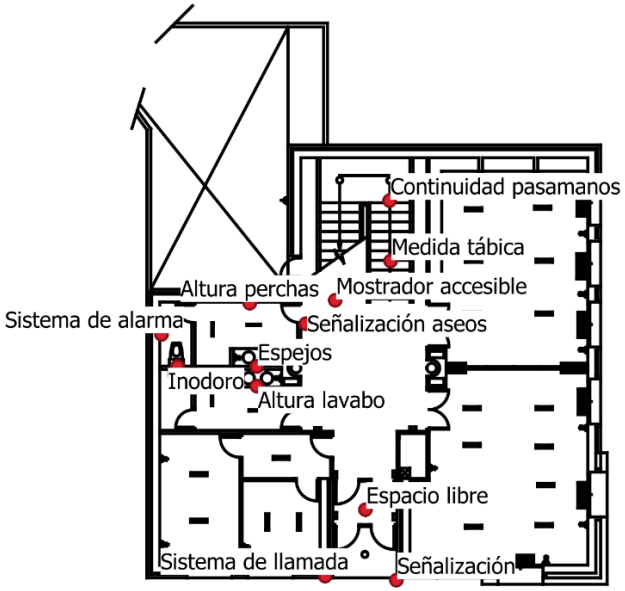

Planta Baja

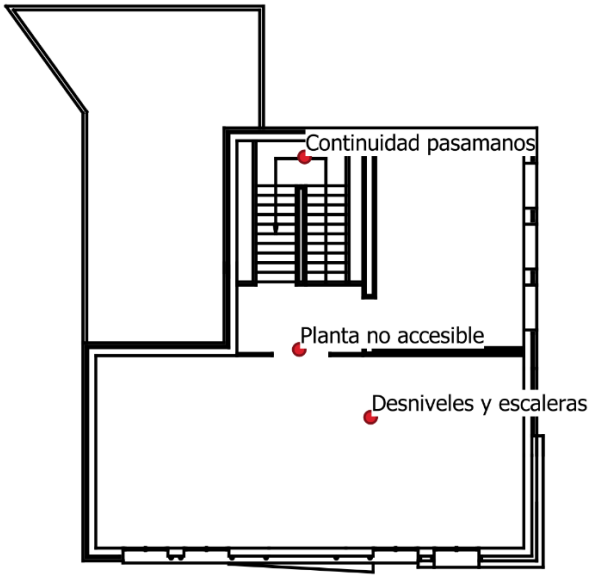

Primera planta

PLAN DE ACCESIBILIDAD DE CIUDAD REAL	Análisis de la accesibilidad en edificios públicos	39. Centro Social Las Casas	Deficiencias / Propuestas de actuación	AYUNTAMIENTO DE CIUDAD REAL · INFINIA Accesibilidad Universal Fecha: 14/04/2022 · PLANO

40 CENTRO SOCIAL VALVERDE

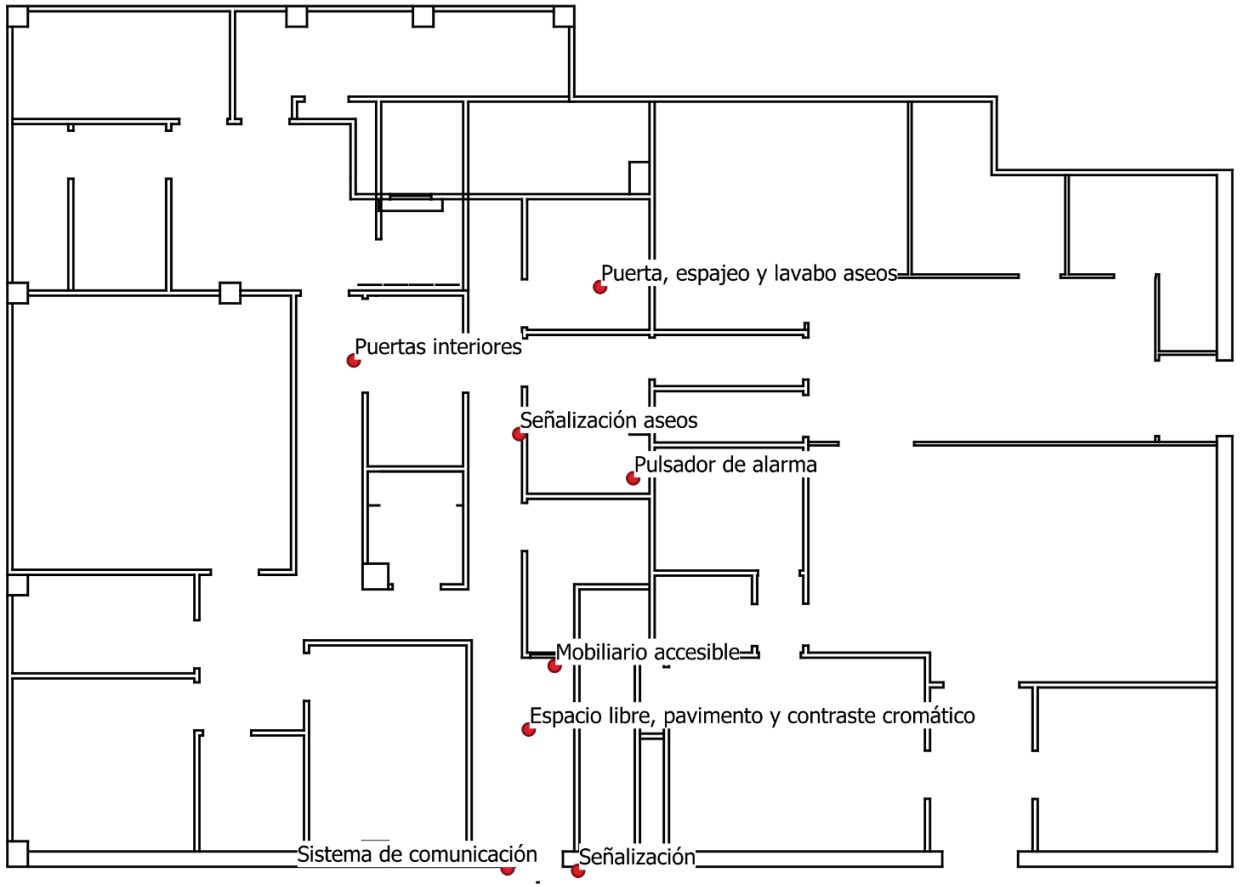

PLAN DE ACCESIBILIDAD DE CIUDAD REAL	Análisis de la accesibilidad en edificios públicos	41. Centro de la Mujer	Deficiencias / Propuestas de actuación	AYUNTAMIENTO DE CIUDAD REAL · INFINIA Accesibilidad Universal Fecha: 14/04/2022 · PLANO

42 ESCUELA INFANTIL LA GRANJA

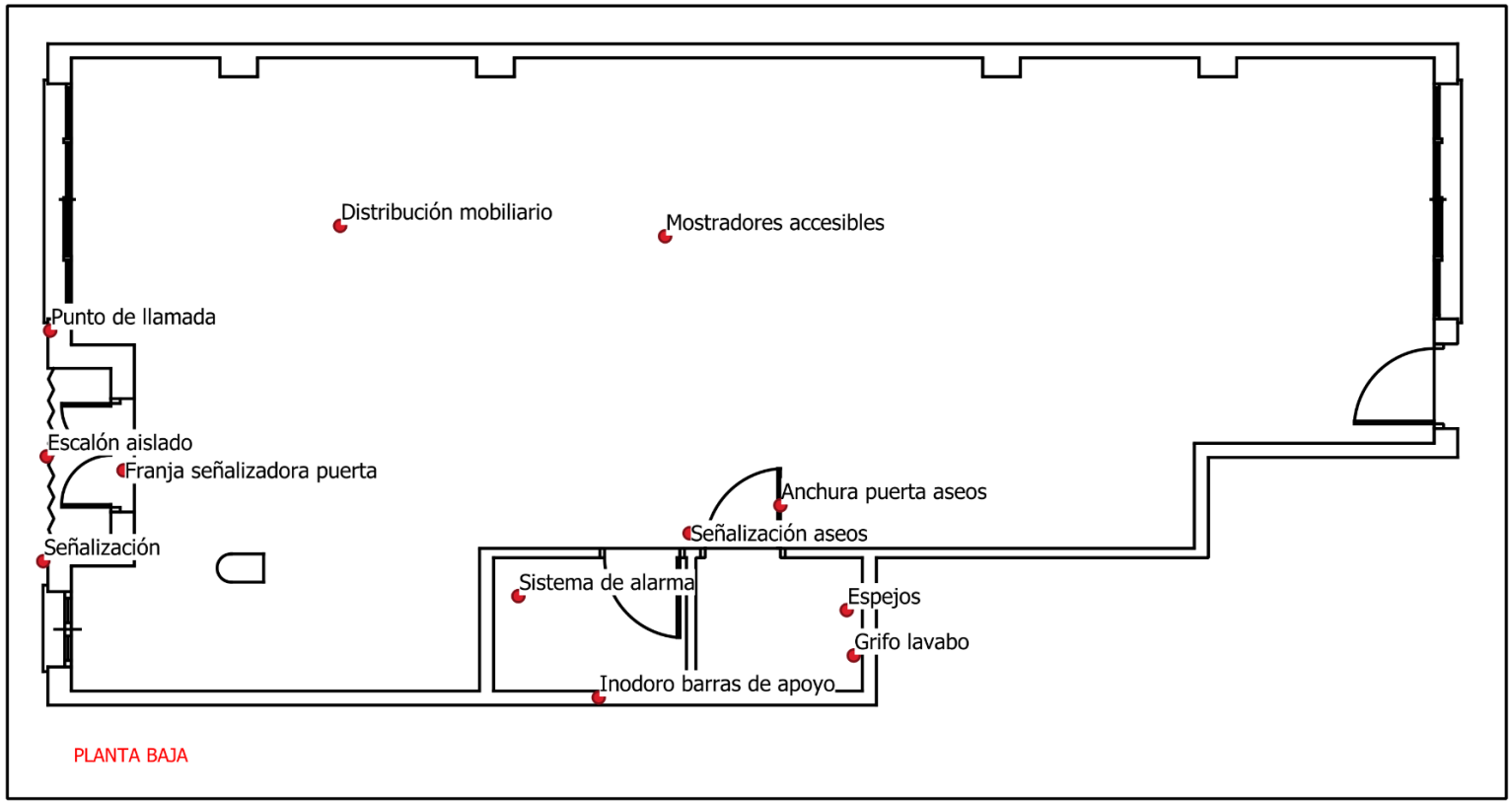

PLAN DE ACCESIBILIDAD DE CIUDAD REAL	Análisis de la accesibilidad en edificios públicos	43. Servicio de Participación Ciudadana	● Deficiencias / Propuestas de actuación	AYUNTAMIENTO DE CIUDAD REAL · INFINIA Accesibilidad Universal Fecha: 18/04/2022 · PLANO

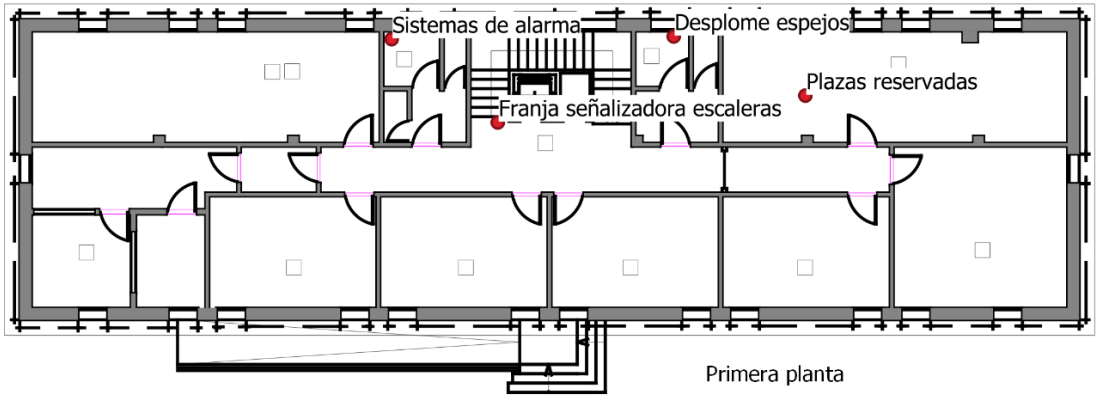

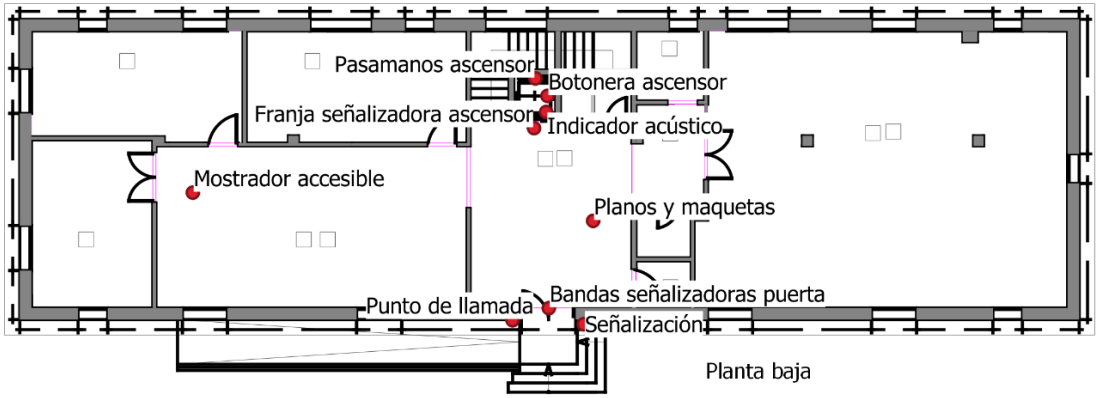

PLAN DE ACCESIBILIDAD DE CIUDAD REAL	Análisis de la accesibilidad en edificios públicos	44. Casa de la Ciudad	● Deficiencias / Propuestas de actuación	AYUNTAMIENTO DE CIUDAD REAL · INFINIA Accesibilidad Universal Fecha: 18/04/2022 · PLANO

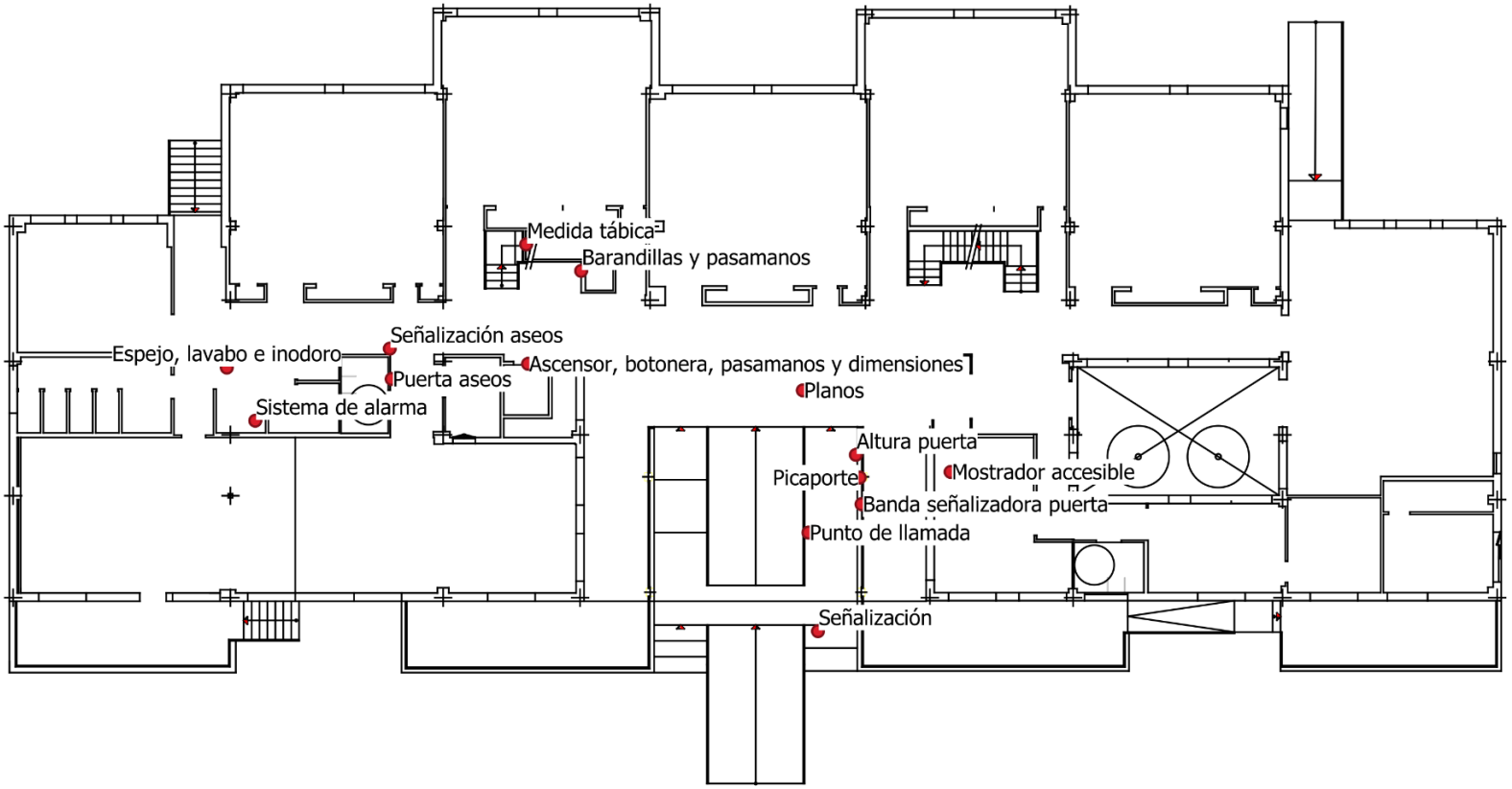

PLAN DE ACCESIBILIDAD DE CIUDAD REAL	Análisis de la accesibilidad en edificios públicos	45. Universidad Popular	Deficiencias / Propuestas de actuación	AYUNTAMIENTO DE CIUDAD REAL · INFINIA Accesibilidad Universal Fecha: 14/04/2022 · PLANO

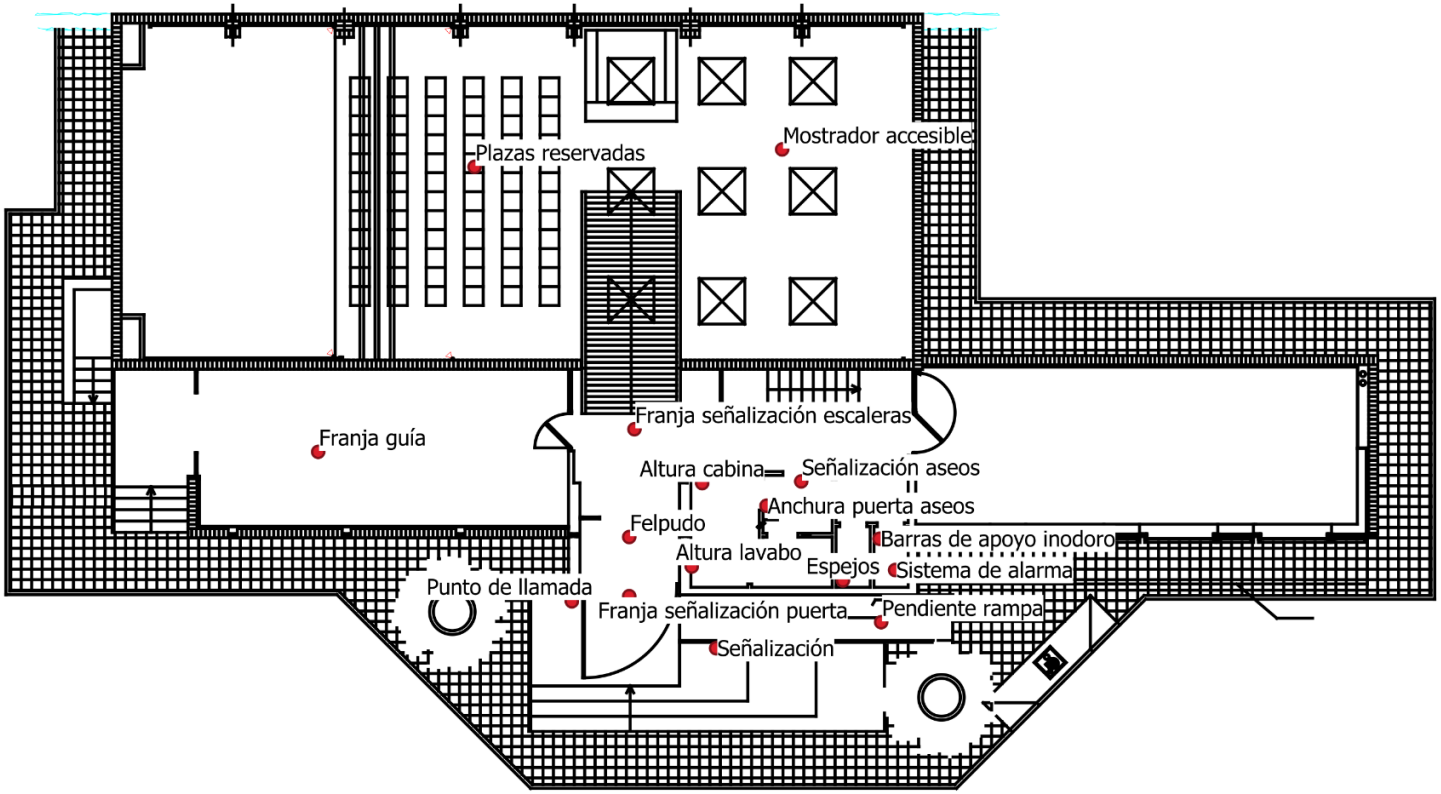

PLAN DE ACCESIBILIDAD DE CIUDAD REAL	Análisis de la accesibilidad en edificios públicos	46. Centro Social La Poblachuela	● Deficiencias / Propuestas de actuación	AYUNTAMIENTO DE CIUDAD REAL · INFINIA Accesibilidad Universal	
				Fecha: 18/04/2022	PLANO

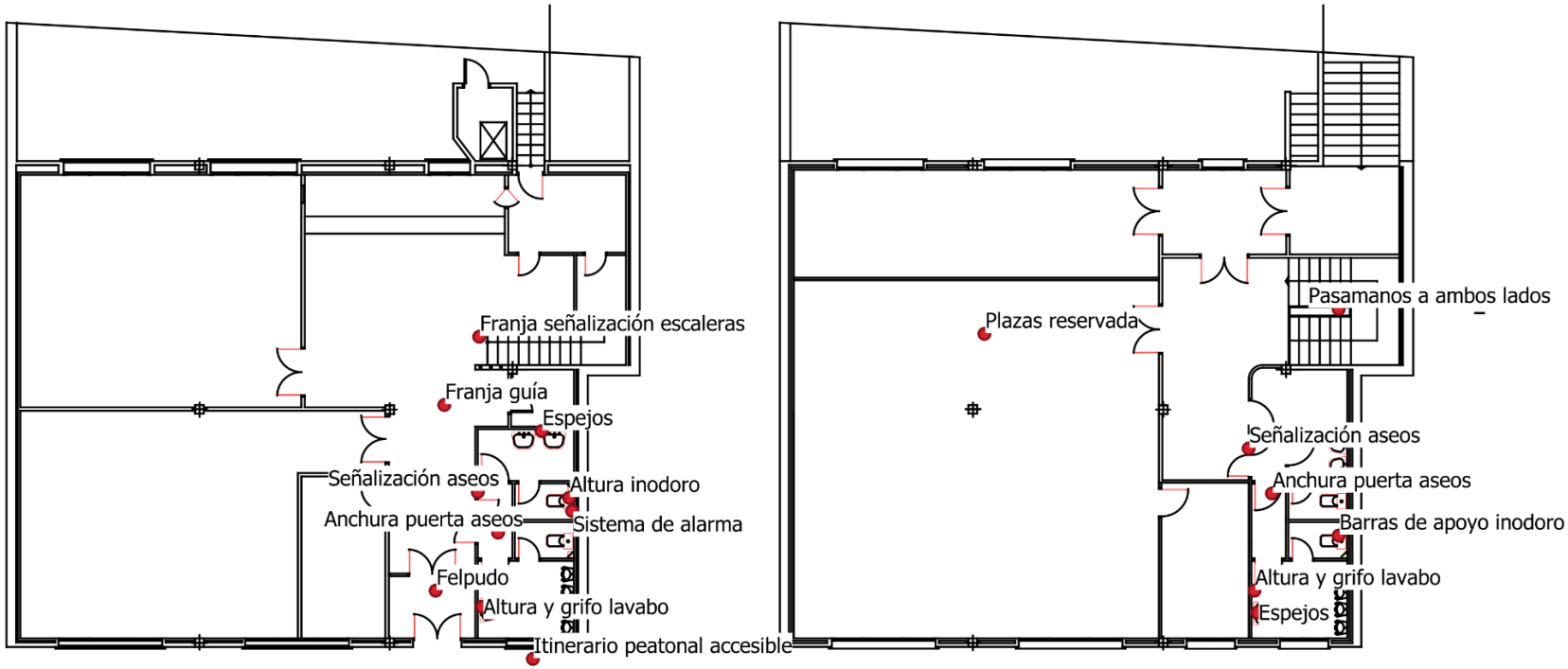

PLAN DE ACCESIBILIDAD DE CIUDAD REAL	Análisis de la accesibilidad en edificios públicos	47. Centro Vecinal Valverde	Deficiencias / Propuestas de actuación	AYUNTAMIENTO DE CIUDAD REAL · INFINIA Accesibilidad Universal Fecha: 18/04/2022 · PLANO

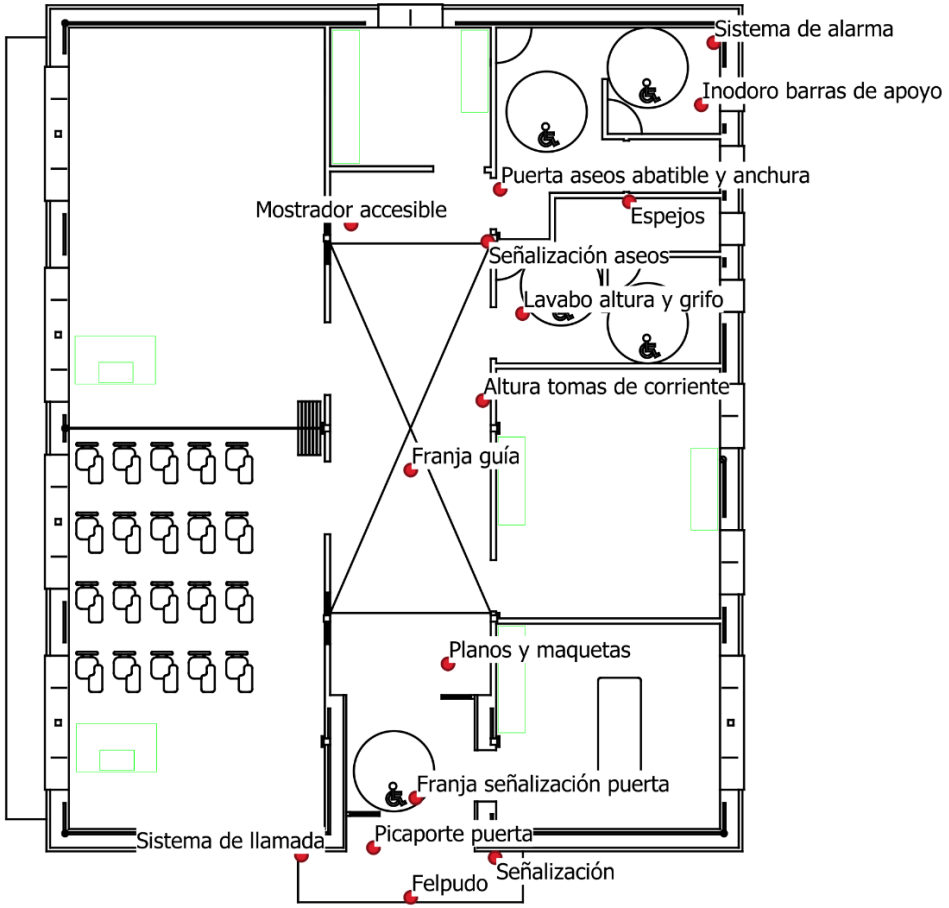

PLAN DE ACCESIBILIDAD DE CIUDAD REAL	Análisis de la accesibilidad en edificios públicos	48. Centro Vecinal Los Rosales	● Deficiencias / Propuestas de actuación	AYUNTAMIENTO DE CIUDAD REAL · INFINIA Accesibilidad Universal Fecha: 18/04/2022 · PLANO

49 CENTRO VECINAL SANTIAGO

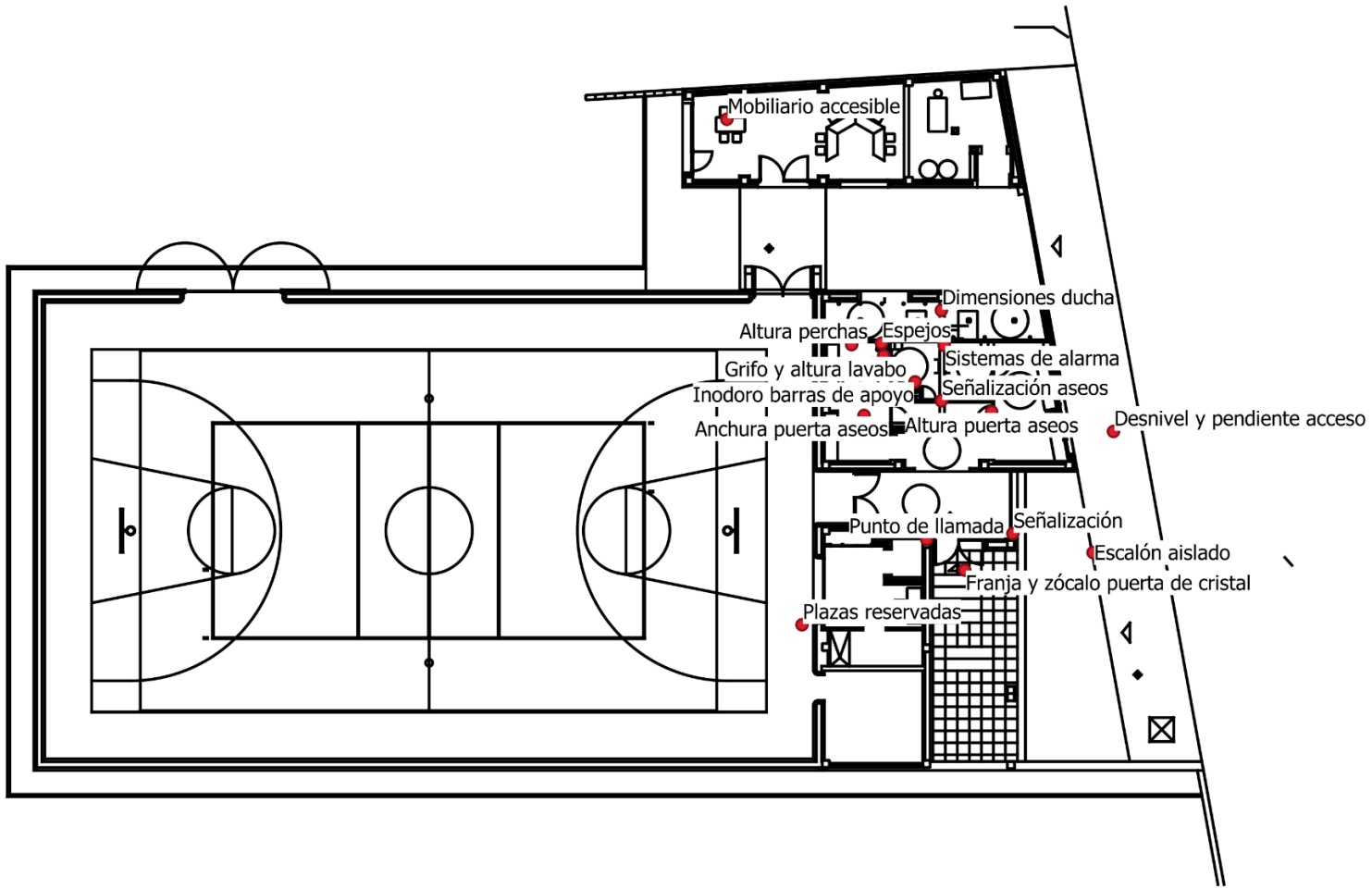

PLAN DE ACCESIBILIDAD DE CIUDAD REAL	Análisis de la accesibilidad en edificios públicos	50. Polideportivo y Centro Vecinal Las Casas	● Deficiencias / Propuestas de actuación	AYUNTAMIENTO DE CIUDAD REAL · INFINIA Accesibilidad Universal Fecha: 18/04/2022 · PLANO

51 RECINTO FERIAL MERCADILLO MUNICIPAL

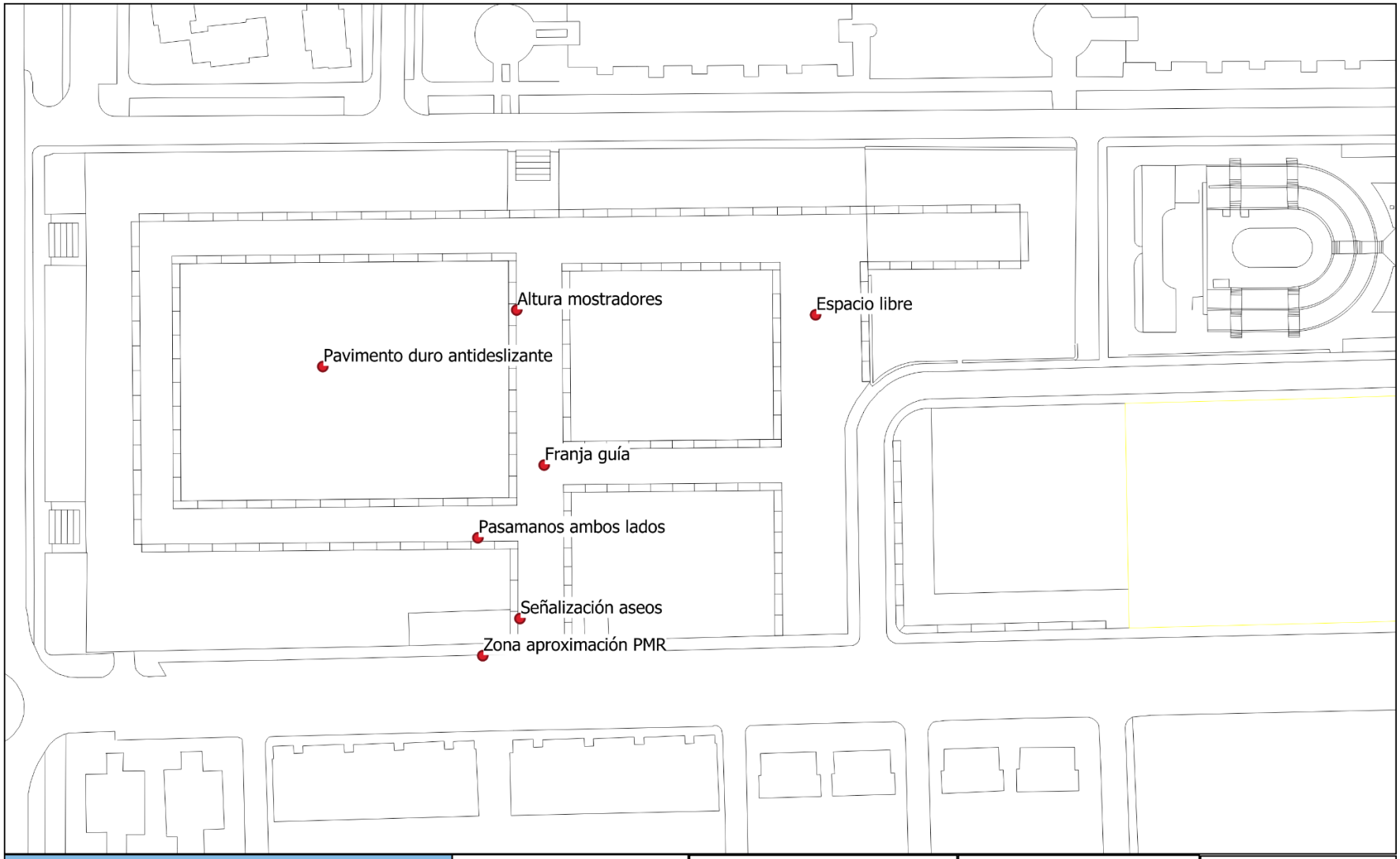

PLAN DE ACCESIBILIDAD DE CIUDAD REAL	Análisis de la accesibilidad en edificios públicos	51. Recinto Ferial Mercadillo	● Deficiencias / Propuestas de actuación	AYUNTAMIENTO DE CIUDAD REAL · INFINIA Accesibilidad Universal Fecha: 14/04/2022 · PLANO

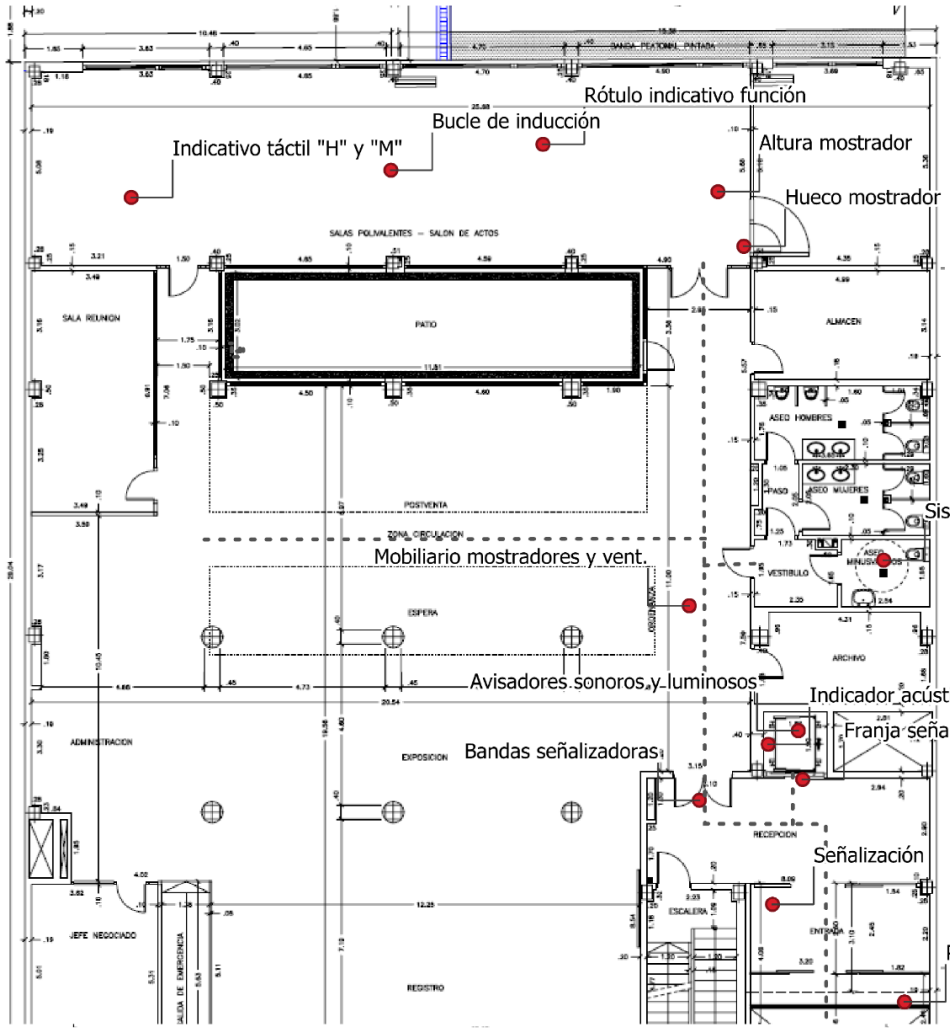

PLAN DE ACCESIBILIDAD DE CIUDAD REAL	Análisis de la accesibilidad en edificios públicos	52. IMPEFE	● Deficiencias / Propuestas de actuación	AYUNTAMIENTO DE CIUDAD REAL · INFINIA Accesibilidad Universal Fecha: 14/04/2022 · PLANO

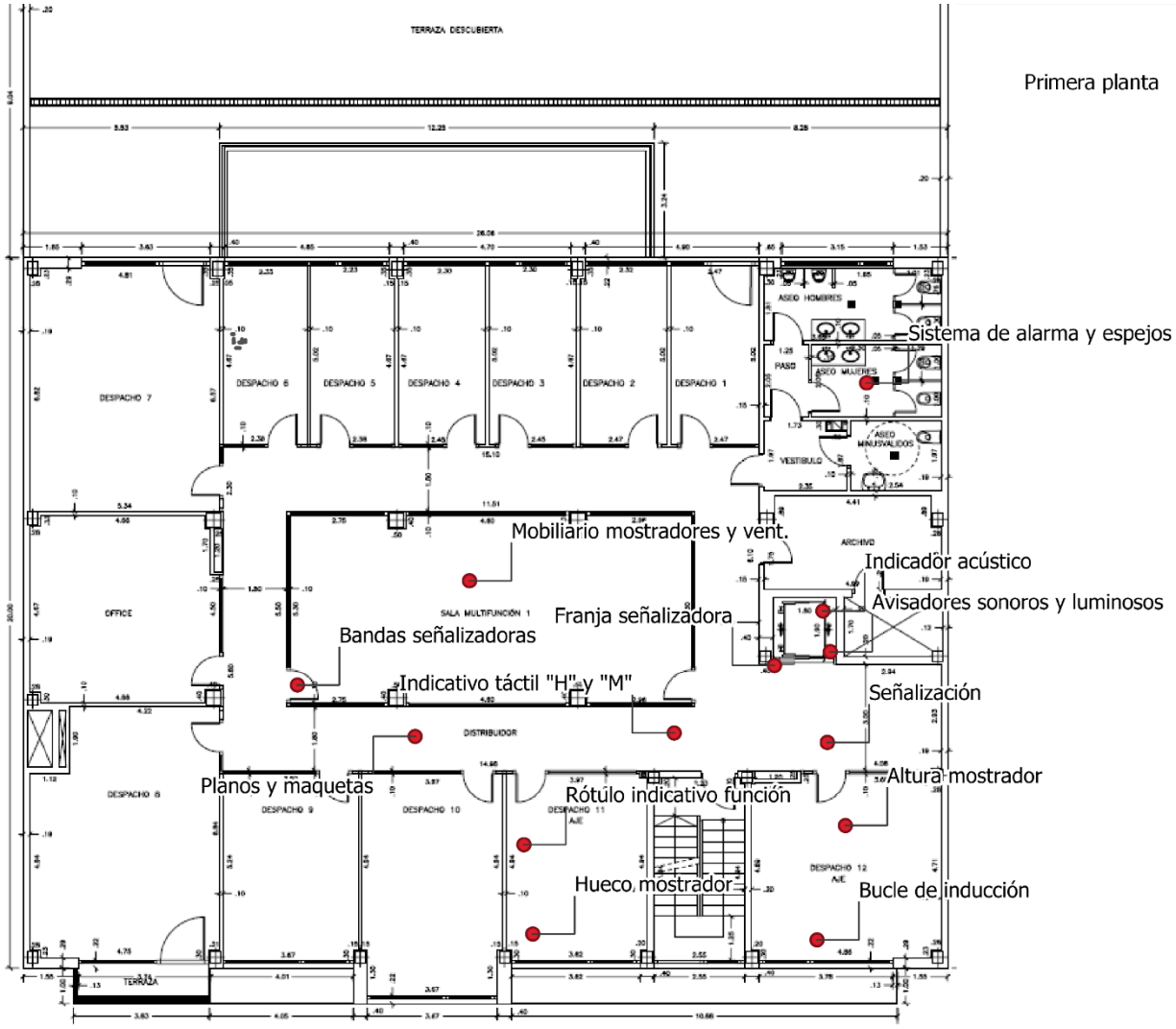

PLAN DE ACCESIBILIDAD DE CIUDAD REAL	Análisis de la accesibilidad en edificios públicos	52. IMPEFE	● Deficiencias / Propuestas de actuación	AYUNTAMIENTO DE CIUDAD REAL · INFINIA Accesibilidad Universal	
				Fecha: 14/04/2022	PLANO

53 PLAZA DE TOROS

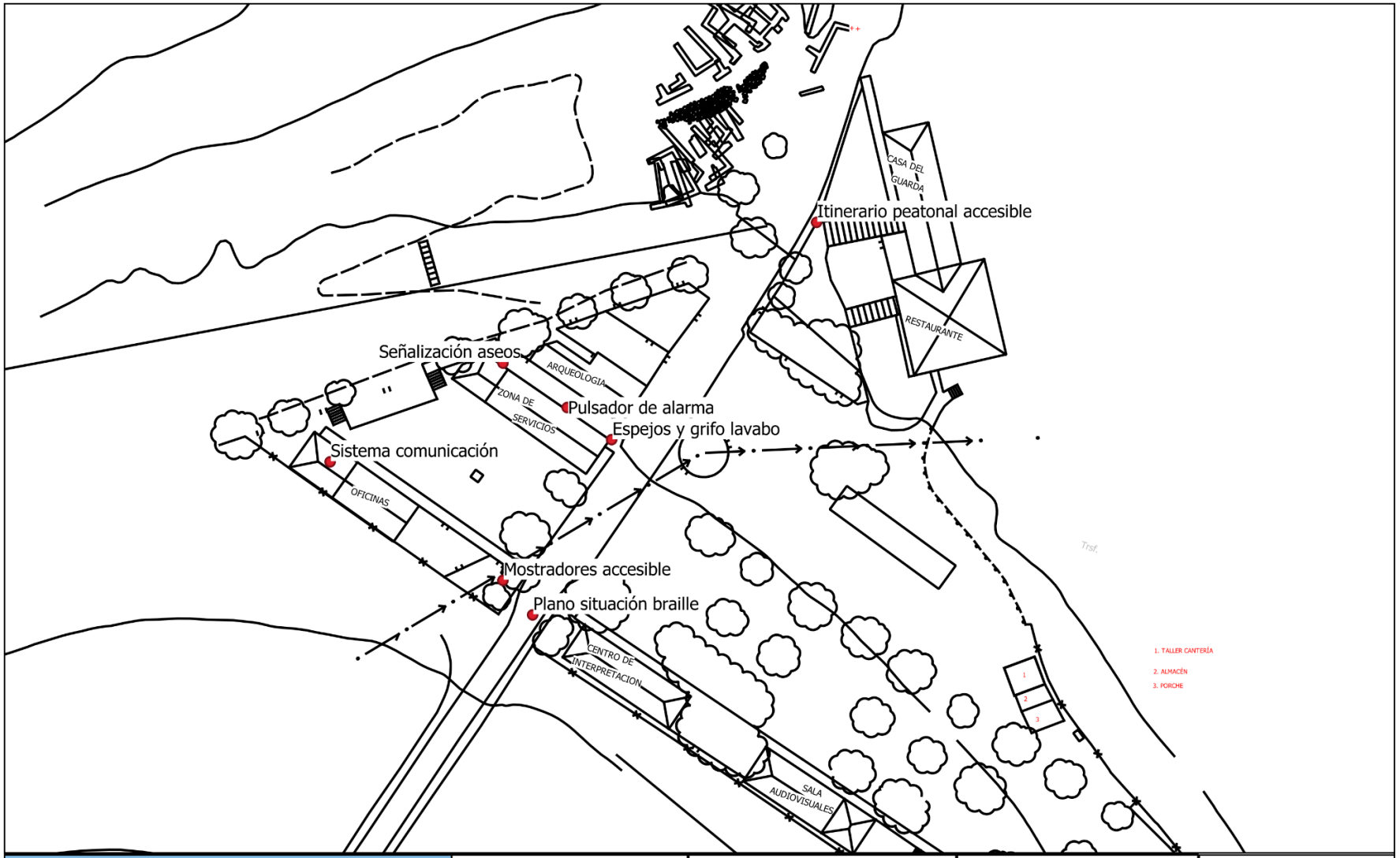
CASA DEL GUARDA
Itinerario peatonal accesible
RESTAURANTE
Señalización aseos
ARQUEOLOGÍA
ZONA DE SERVICIOS
Pulsador de alarma
Espejos y grifo lavabo
Sistema comunicación
OFICINAS
Mostradores accesible
Plano situación braille
CENTRO DE INTERPRETACIÓN
SALA AUDIOVISUALES
1. TALLER CANTERÍA
2. ALMACÉN
3. PORCHE
PLAN DE ACCESIBILIDAD DE CIUDAD REAL
Análisis de la accesibilidad en edificios públicos
54. Parque Alarcos y Ermita
Deficiencias / Propuestas de actuación
AYUNTAMIENTO DE CIUDAD REAL
INFINIA
Fecha: 14/04/2022
PLANO

55 CEMENTERIO MUNICIPAL

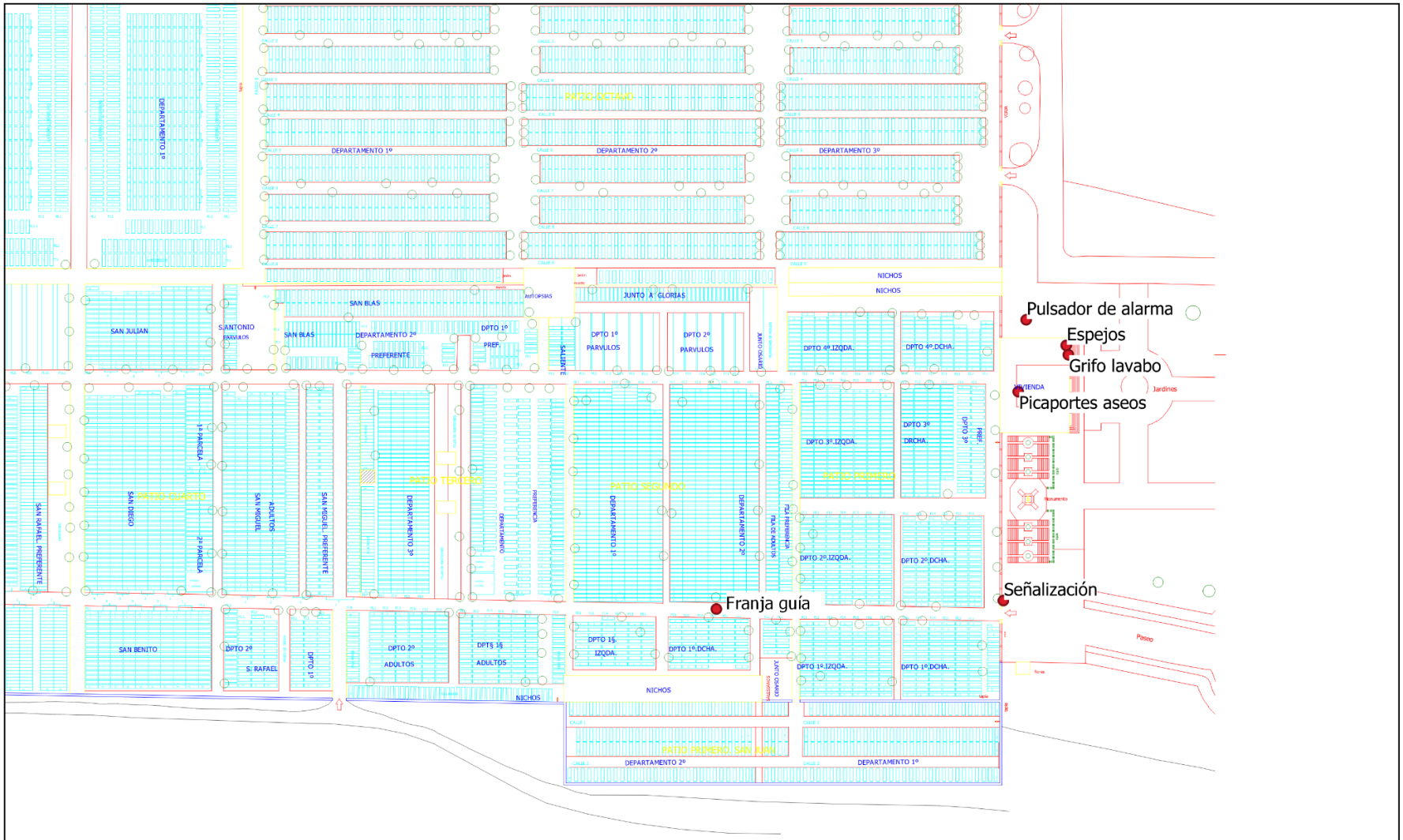

PLAN DE ACCESIBILIDAD DE CIUDAD REAL	Análisis de la accesibilidad en edificios públicos	55. Cementerio	● Deficiencias / Propuestas de actuación	AYUNTAMIENTO DE CIUDAD REAL · INFINIA Accesibilidad Universal Fecha: 14/04/2022 · PLANO

ANEXO IV: PROPUESTAS ESPECIALES DE ACTUACIÓN

"PLAN DE ACCESIBILIDAD. PROPUESTA ESPECIAL DE ACTUACIÓN EN EL CENTRO VECINAL SANTIAGO (CIUDAD REAL)"

ÍNDICE: PLAN DE ACCESIBILIDAD. PROPUESTA ESPECIAL DE ACTUACIÓN EN EL CENTRO VECINAL SANTIAGO (CIUDAD REAL)

1 INTRODUCCIÓN 3

2 ANÁLISIS DEL ESTADO ACTUAL 3

2.1 ACCESIBILIDAD EN EL EXTERIOR DEL EDIFICIO 4

2.2 ACCESIBILIDAD ENTRE PLANTAS 5

2.3 ACCESIBILIDAD EN LAS PLANTAS DEL EDIFICIO 5

2.4 DOTACIÓN DE ELEMENTOS ACCESIBLES 5

2.4.1 Plazas de aparcamiento accesibles 5

2.4.2 Servicios higiénicos accesibles 6

2.4.3 Mobiliario fijo 7

2.5 INFORMACIÓN Y SEÑALIZACIÓN 7

3 DESCRIPCIÓN DE LAS ACTUACIONES 7

3.1 ACCESIBILIDAD EN EL EXTERIOR DEL EDIFICIO 7

3.2 ACCESIBILIDAD ENTRE PLANTAS 8

3.3 ACCESIBILIDAD EN LAS PLANTAS DEL EDIFICIO 9

3.4 DOTACIÓN DE ELEMENTOS ACCESIBLES 9

3.4.1 Plazas de aparcamiento accesibles 9

3.4.2 Servicios higiénicos accesibles 9

3.4.3 Mobiliario fijo 10

3.5 COMUNICACIÓN Y SEÑALIZACIÓN 10

1 INTRODUCCIÓN

El presente documento titulado: **"PLAN DE ACCESIBILIDAD. PROPUESTA ESPECIAL DE ACTUACIÓN EN EL C.V. SANTIAGO"** se redacta como documento integrante del Plan Integral de Accesibilidad contratado por el Ayuntamiento de Ciudad Real a Infinia Ingeniería S.L.. Tras el análisis de la situación actual en el citado Plan, se procede a elaborar propuestas de actuaciones concretas de mejora de la accesibilidad.

2 ANÁLISIS DEL ESTADO ACTUAL

El edificio objeto de la presente Propuesta de Actuación es el centro vecinal Santiago, situado en la Calle de Calatrava, nº 34 – 38, en el noreste de Ciudad Real.

Se trata de un centro que cuenta con dos plantas, situado en los bajos de un edificio destinado a uso residencial.



***Figura 1**.Ubicación Centro Vecinal Santiago.*

2.1 ACCESIBILIDAD EN EL EXTERIOR DEL EDIFICIO

Atendiendo a lo establecido en el Código Técnico de la Edificación CTE - DBSUA 9 – Accesibilidad, *"la parcela dispondrá al menos de un itinerario accesible que comunique una entrada principal al edificio con las zonas comunes exteriores, tales como aparcamientos exteriores propios del edificio, jardines, piscinas, zonas deportivas…"*

En cuanto a la accesibilidad desde el exterior del edificio se observa que, si bien los itinerarios peatonales cumplen con el ancho establecido por la normativa vigente, se localizan las siguientes deficiencias:

1. Los cruces entre el itinerario peatonal y el itinerario vehicular que dan acceso al edificio no constan del pavimento indicador de acuerdo a la Orden TMA/851/2021:



Figura 2. *Cruce de peatones 01 en el entorno del Centro Vecinal Santiago.*



Figura 3. *Cruce de peatones 02 en el entorno del Centro Vecinal Santiago.*

2.2 ACCESIBILIDAD ENTRE PLANTAS

El Código Técnico indica, para edificios con uso distinto a residencial vivienda en los que haya que salvar más de dos plantas desde alguna entrada principal accesible al edificio hasta alguna planta que no sea de ocupación nula, o cuando en total existan más de 200 m2 de superficie útil, que estos "*dispondrán de ascensor accesible o rampa accesible que comunique las plantas que no sean de ocupación nula con las de entrada accesible al edificio*".

Se observa que el edificio objeto carece de ascensor y/o rampa accesible para subir a las plantas superiores, por lo que, en términos de accesibilidad entre plantas, no se puede considerar que cumpla con la normativa vigente.

2.3 ACCESIBILIDAD EN LAS PLANTAS DEL EDIFICIO

Según el DB – SUA9, todo edificio con un uso diferente al de residencial vivienda deberá disponer de un itinerario accesible que comunique, en cada planta, el acceso accesible a ella (entrada principal accesible al edificio, ascensor accesible, rampa accesible) con las zonas de uso público, con todo origen de evacuación y con los elementos accesibles.

Tras el análisis in situ de la accesibilidad en las plantas del edificio, se observa que esta cuenta con los criterios de diseño accesible en cuanto a desniveles, ancho de pasos, altura espacios de giro…

2.4 DOTACIÓN DE ELEMENTOS ACCESIBLES

2.4.1 Plazas de aparcamiento accesibles

El edificio objeto de análisis no cuenta con aparcamiento propio, sin embargo, en las calles aledañas se encuentran plazas de aparcamiento a ambos lados, donde no se detecta ninguna reservada a personas con movilidad reducida.

Si bien es cierto que el Código Técnico establece, para usos de Pública Concurrencia, que todo edificio con aparcamiento propio contará con una plaza acceisble por cada 33 plazas de aparcamiento o fracción y en este caso no aplica al no disponer de él, se considera necesaria la creación de una en su entorno.



Figura 4. *Plazas de aparcamiento en el entorno del Centro Vecinal Santiago, calle Calatrava.*

2.4.2 Servicios higiénicos accesibles

El edificio cuenta con servicios higiénicos que pueden considerarse accesibles, pero, de acuerdo al análisis inicial llevado a cabo, se detectan las siguientes deficiencias en ellos:

- ✓ No cuenta con el espacio interior de distribución exigido por la normativa
- ✓ La puerta es abatible hacia el interior en lugar de hacia el exterior o, en su defecto, corredera
- ✓ El espejo no está situado a una altura de 90 cm a su borde inferior ni está posicionado con ligero desplome con respecto a la vertical
- ✓ El lavabo tiene pedestal y su grifería no es monomando tipo palanca geriátrica o automático
- ✓ El inodoro no cuenta con la anchura libre de obstáculos necesaria, ni con zonas de transferencia ni barras de apoyo.

Por todo lo anterior, se propone la creación de un nuevo aseo que cumpla, en primer lugar, con el espacio de distribución exigido por la norma, así como con todos los elementos con los cuales debe contar para poder considerarse accesible.



***Figura 5**. Estado actual del aseo considerado accesible.*

2.4.3 Mobiliario fijo

Según el Código Técnico de la Edificación, "*el mobiliario fijo de zonas de atención al público incluirá al menos un punto de atención accesible. Como alternativa a lo anterior, se podrá disponer un punto de llamada accesible para recibir asistencia*".

Se observa que el edificio objeto no cuenta con punto de atención ni de llamada.

2.5 INFORMACIÓN Y SEÑALIZACIÓN

El edificio no cuenta con la señalización que establece el Código Técnico de la Edificación en materia de accesibilidad, detectándose las siguientes deficiencias:

- ✓ La entrada al edificio, así como los posibles itinerarios accesibles no están señalizados con SIA y flecha direccional, en su caso.
- ✓ Los servicios higiénicos de uso general no están señalizados con pictogramas normalizados de sexo
- ✓ Los servicios higiénicos accesibles no están señalizados con SIA
- ✓ Las escaleras no están señalizadas con las correspondientes bandas señalizadoras especificadas por la normativa vigente

3 DESCRIPCIÓN DE LAS ACTUACIONES

3.1 ACCESIBILIDAD EN EL EXTERIOR DEL EDIFICIO

De cara a la mejora de la accesibilidad en el exterior del edificio, se propone, siguiendo el esquema que se repite en el resto de la ciudad, la pavimentación correcta de los vados

existentes en cruces entre itinerarios peatonales e itinerarios vehiculares, en términos de accesibilidad:

- ✓ Franja de entre 60 y 120 cm. de fondo, y ancho mínimo 1,80 m. de pavimento táctil indicador de advertencia a lo largo de la línea de encuentro entre el vado y la calzada
- ✓ Franja – guía de pavimento táctil indicador direccional, de anchura comprendida entre 60 y 120 cm. entre la línea de edificación y el centro de la franja de advertencia del vado

3.2 ACCESIBILIDAD ENTRE PLANTAS

Con el objeto de dar cumplimiento a lo establecido en el CTE y conseguir la accesibilidad entre las diferentes plantas del edificio analizado, se propone la instalación de un ascensor en el espacio que se muestra a continuación:

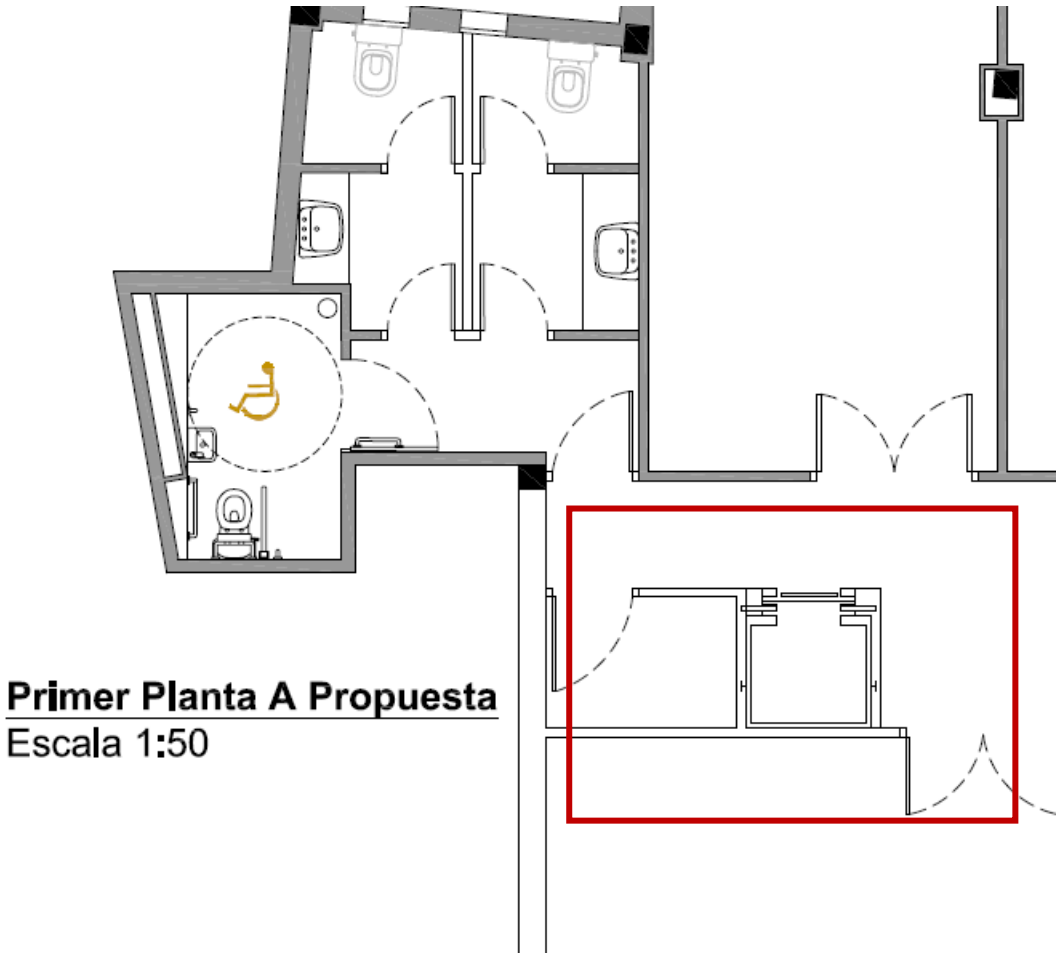

***Figura 6**. Propuesta de ubicación de nuevo ascensor.*

Con la ubicación en el punto propuesto se consigue que este esté en el punto más cercano al acceso principal posible, a la vez que permite la existencia de un espacio para giro de 1,50 m. de diámetro en su frente.

3.3 ACCESIBILIDAD EN LAS PLANTAS DEL EDIFICIO

Tal y como se indica en el apartado "Accesibilidad en las plantas del edificio", se puede considerar que sus plantas son accesibles, por lo que no se considera necesario la modificación de éstas en términos de accesibilidad.

3.4 DOTACIÓN DE ELEMENTOS ACCESIBLES

3.4.1 Plazas de aparcamiento accesibles

Se propone la creación de una plaza de aparcamiento para personas con movilidad reducida junto al acceso principal del Centro Vecinal Santiago, de cara a dar cumplimiento a lo establecido en el CTE, que sirva para su utilización tanto por los propios usuarios del centro como por los vecinos de la zona.

3.4.2 Servicios higiénicos accesibles

Dado que el edificio no cuenta con servicios higiénicos que puedan considerarse accesibles, se propone la adaptación de uno de los existentes siguiendo el siguiente esquema:

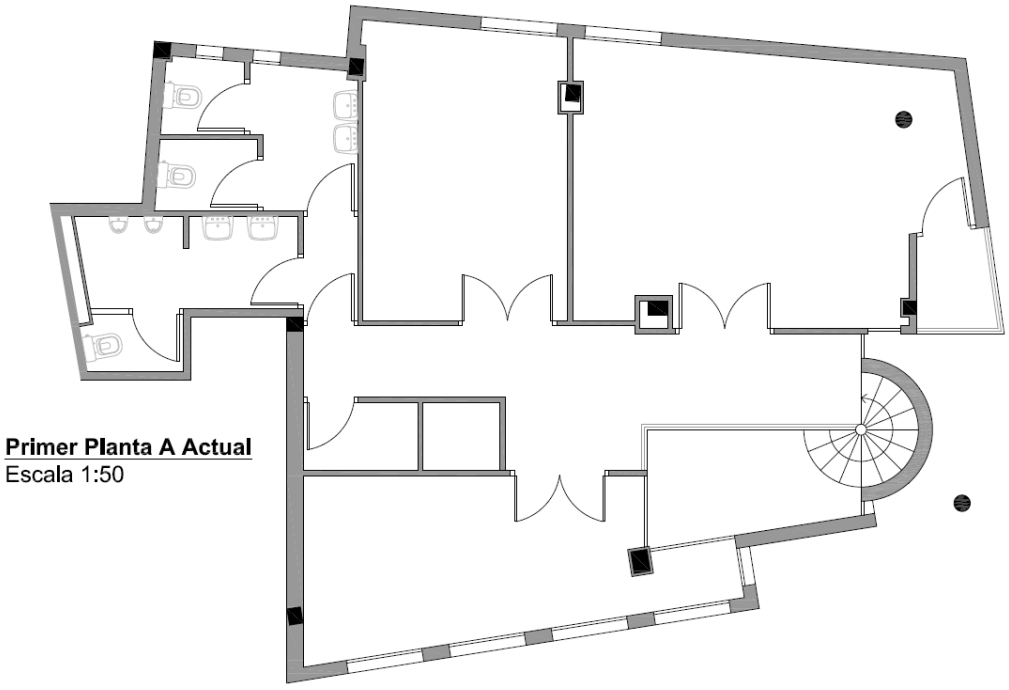

Figura 7. *Planta primera Estado Actual.*

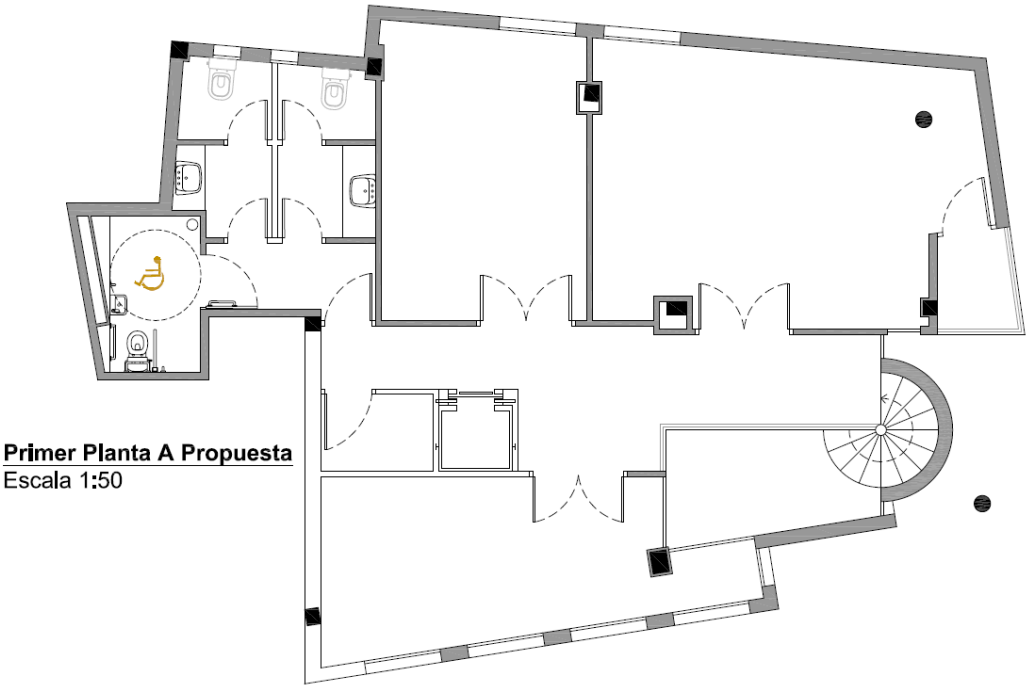

***Figura 8**. Planta primera Estado Reformado.*

3.4.3 Mobiliario fijo

El edificio no cuenta en la actualidad con punto de atención accesible pero, dadas las características y dimensiones del espacio existente, no se considera en esta Propuesta Especial de Actuación la instalación de ninguno.

3.5 COMUNICACIÓN Y SEÑALIZACIÓN

De cara a dar cumplimiento a lo establecido en el CTE en términos de señalización y comunicación, así como para facilitar la accesibilidad y orientación de los usuarios en el edificio, se propone la señalización de los siguientes puntos y/o elementos:

- ✓ Entrada principal del edificio
- ✓ Itinerarios accesibles
- ✓ Servicios higiénicos de uso general
- ✓ Servicio higiénico accesible

ANEXO 1: VALORACIÓN ECONÓMICA

Código	Capítulo	Ud	Resumen	Medición	Precio (€)	Importe (€)
	1		**EXTERIOR DEL EDIFICIO**			
	01.01		**TRABAJOS PREVIOS**			
01.01.01	**Partida**	**m2**	**Demolición de pavimento de baldosas de hormigón**			
			Demolición de pavimento exterior de baldosas y/o losetas de hormigón, con martillo neumático y carga manual sobre camión o contenedor.			
				48,92	3,72 €	181,98 €
01.01.02	**Partida**	**ml**	**Demolición de bordillo**			
			Levantado de bordillo con medios manuales y recuperación del 80% del amterial para su posterior reutiliación, sin deteriorar los elementos constructivos contiguos, carga manual sobre camión o contenedor. El precio incluye el picado del material de agarre adherido a su superficie y soporte.			
				37,02	2,48 €	91,81 €
	01.02		**PAVIMENTO**			
01.02.01	**Partida**	**m2**	**Pavimento direccional y de advertencia en vados**			
			Pavimento direccional y de advertencia para los cruces de itinearios peatonales con itinerarios vehiculares. Losetas de hormigón de 40x40 cm con acanaladuras para indicar la dirección hacia el cruce para personas invidentes. Resistencia a flexión T, carga de rotura 3, resistencia al desgaste G, colcoadas al tendido sobre capa de arena-cemento.			
			Direccional	10,47		
			De alerta	38,45		
				48,92	20,86 €	1.020,47 €
01.02.02	**Partida**	**ml**	**Bordillo para vado**			
			Ejecución de bordillo para vado en la posición de la PMR existente. Piezas de transición y de vado colcoadas sobre base de hormigón en masa de 20cm de espesor y rejuntadas con mortero de cemento industrial M-5.			
			Piezas transición	8,00	20,13 €	161,04 €
			Piezas vado	29,02	18,14 €	526,42 €
						687,46 €
01.02.03	**Partida**	**ud**	**Creación de una PMR**			
			Partida alzada para la creación de una Plaza de aparcamiento para personas con Movilidad Reducida.			
				1,00	198,48 €	198,48 €
					TOTAL CAPÍTULO 1	**2.180,21 €**
	2		**INTERIOR DEL EDIFICIO**			
	02.01		**ASCENSOR**			
02.01.01	**Partida**	**ud**	**Ascensor para personas**			
			Ascensor eléctrico de 0,63 m/s de velocidad, 2 paradas, 450 kg de carga nominal, con capacidad para 6 personas, cabina de 1000x1250x2200 mm, maniobra universal simple, puertas de 800x2200 mm.			
				1,00	14.751,76 €	14.751,76 €

02.02 ASEOS

02.02.01 Partida m2 Demolición de particiones

Demolición de partición interior de ladrillo perforado con medios manuales, sin afectar a la estabilidad de los elementos constructivos contiguos y carga manual sobre camión o contenedor. El precio incluye el desmontaje previo de las horas de la carpintería.

Planta baja	6,59		
Primera planta	11,26		
	17,85	8,77 €	156,58 €

02.02.02 Partida m2 Hoja de partición interior

Hoja de partición interior de fábrica para revestir, con juntas horizontales y verticales, junta rehundida recibida con mortero de cemento industrial.

Planta baja	5,63		
Primera planta	13,99		
	19,62	14,14 €	277,46 €

02.02.03 Partida ud Desmontaje de puerta

Desmontaje de hoja interior de puerta con medios manuales y recuperación de material para reutilización.

Planta baja	6,00		
Primera planta	5,00		
	11,00	8,60 €	94,60 €

02.02.04 Partida ud Instalación de puerta

Puerta interior abatible de 2030x825x35 mm

Planta baja	3,00		
Primera planta	4,00		
	7,00	37,96 €	265,72 €

02.02.05 Partida ud Instalación de puerta abatible

Puerta interior corredera para doble tabique con hueco, ciega, de una hoja de 203x82,5x3,5 cm, de tablero de fibras acabado en melamina color blanco, con alma alveolar de papel kraft; precerco de pino país de 90x35 mm; galces de MDF, con revestimiento de melamina, color blanco de 90x20 mm; tapajuntas de MDF, con revestimiento de melamina, color blanco de 70x10 mm en ambas caras.
Incluso, herrajes de colgar, de cierre y tirador con manecilla para cierre de
aluminio, serie básica.

Planta baja	1,00		
Primera planta	1,00		
	2,00	242,07 €	484,14 €

02.02.06 Partida ud Desmontaje de aparatos sanitario y accesorios

Desmontaje de aparatos sanitario, lavabos e inodoros, y de otros elementos sujetos a las particiones y paredes, como los espejos y secadores de manos, con medios manuales, sin afectar a la estabilidad de los elementos constructivos a los que pueda estar sujeto. Recuperación de materiales para su reutilización.

Planta baja	9,00		
Primera planta	10,00		
	19,00	20,02 €	380,38 €

02.02.07 Partida ud Instalación de inodoro adaptado

Inodoro con asiento elevado y fijación vista, de porcelana sanitaria, de 360x670x460 mm.

Planta baja	1,00		
Primera planta	1,00		
	2,00	519,90 €	1.039,80 €

02.02.08 Partida ud Instalación barra de sujección

Barra de sujección para minusválidos, rehabilitación y tercera edad, para inodoro, colocada en pared, abatible, con forma de U, de acero inoxidable AISI 304 acabado brillante, de dimensiones totales de 790x130 mm con tubo de 33 mm de diámetro exterior y 1,5 mm de espesor con portarollos de papel higiénico. Incluye elementos de fijación.

Planta baja	1,00		
Primera planta	1,00		
	2,00	154,09 €	308,18 €

02.02.09 Partida ud Espejo adaptado

Espero con ligero desplome. Incluye suministro e instalación.

Planta baja	1,00		
Primera planta	1,00		
	2,00	88,45 €	176,90 €

02.02.10 Partida ud Reinstalación de accesorios

Partida alzada para la reinstalación de accesorios sanitarios retirados.

Planta baja	1,00		
Primera planta	1,00		
	2,00	190,19 €	380,38 €

TOTAL CAPÍTULO 2 18.315,89 €

3 GESTIÓN DE RESIDUOS Y SEGURIDAD Y SALUD

03.01 Partida ud P.A. Gestión de Residuos

Partida alzada para la gestión de residuos generados durante las obras, incluye el transporte y canon de vertido en un gestor autorizado, asegurando un porcentaje de valorización superior al 80%.

	1,00	106,66 €	106,66 €

03.02 Partida ud P.A. Seguridad y Salud

Partida alzada de seguridad y salud, incluye todo el equipo de protección individual (casco, guantes protectores, gafas, tapones auditivos, etc.) y los medios auxiliares. Incluye el seguimiento de las medidas de seguridad durante todo el desarrollo de la obra.

	1,00	412,06 €	412,06 €

TOTAL CAPÍTULO 3 518,72 €

TOTAL 21.014,82 €

RESUMEN DEL PRESUPUESTO

CAPÍTULO	RESUMEN	IMPORTE	%
1	EXTERIOR DEL EDIFICIO	2.180,21 €	10%
2	INTERIOR DEL EDIFICIO	18.315,89 €	87%
3	GESTIÓN DE RESIDUOS Y SEGURIDAD Y SALUD	518,72 €	2%

PRESUPUESTO DE EJECUCIÓN MATERIAL	**21.014,82**
13% GASTOS GENERALES	2.731,93
6% BENEFICIO INDUSTRIAL	1.260,89
SUMA	3.992,82
PRESUPUESTO BASE DE LICITACIÓN SIN IVA	**25.007,64**
21% IVA	5.251,60
PRESUPUESTO BASE DE LICITACIÓN	**30.259,24**

ANEXO 2: PLANOS

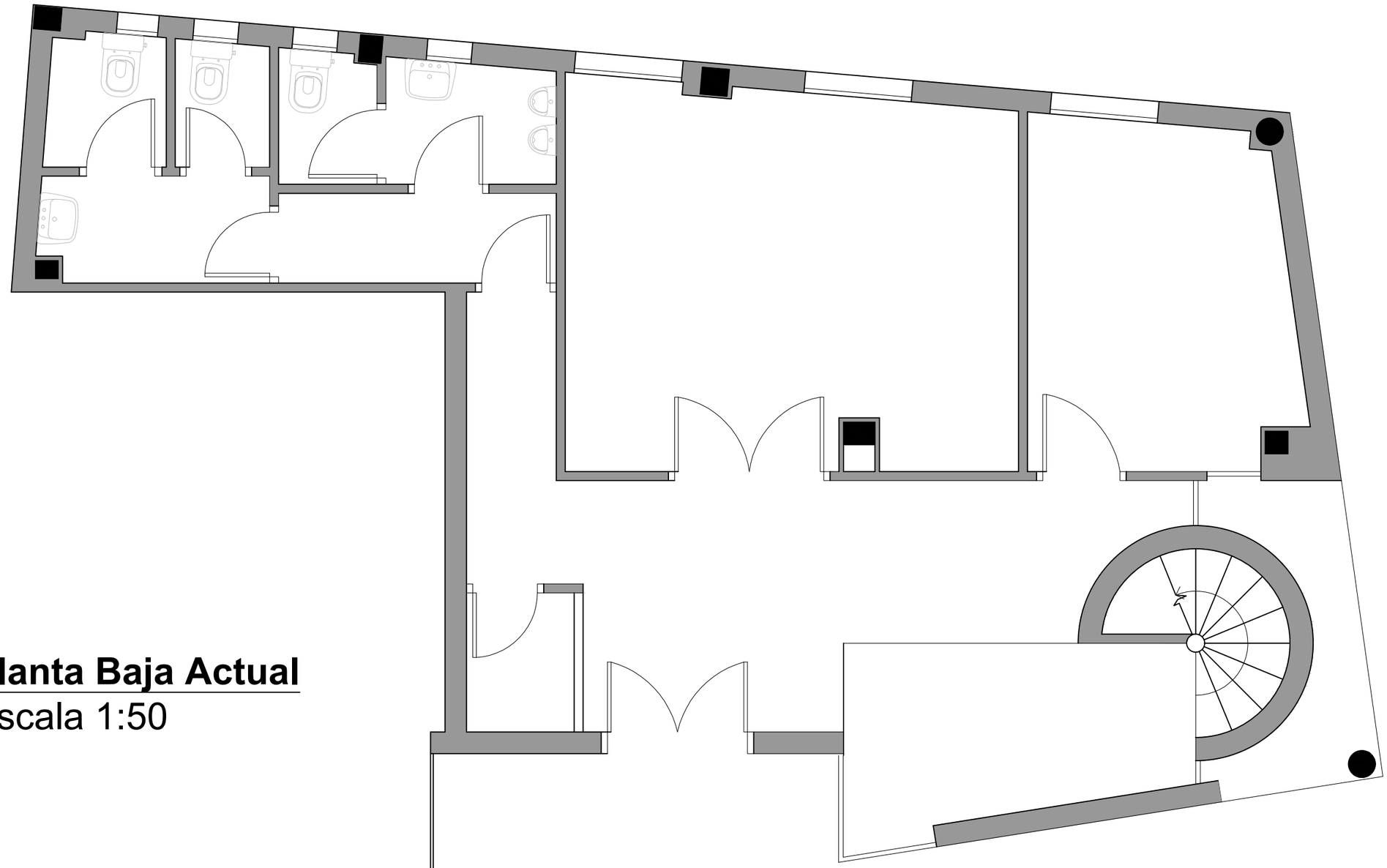

Planta Baja Actual

Escala 1:50

CLIENTE	AYUNTAMIENTO DE CIUDAD REAL	EMPRESA CONSULTORA	INFINIA Accesibilidad Universal	AUTOR		ESCALA	SIN ESCALA metros Original A3	PROYECTO	*"PROPUESTA ESPECIAL DE ACTUACIÓN EN EL CENTRO VECINAL SANTIAGO (CIUDAD REAL)"*	TÍTULO	ESTADO PROYECTADO	FECHA	JUNIO 2023	Nº PLANO	1

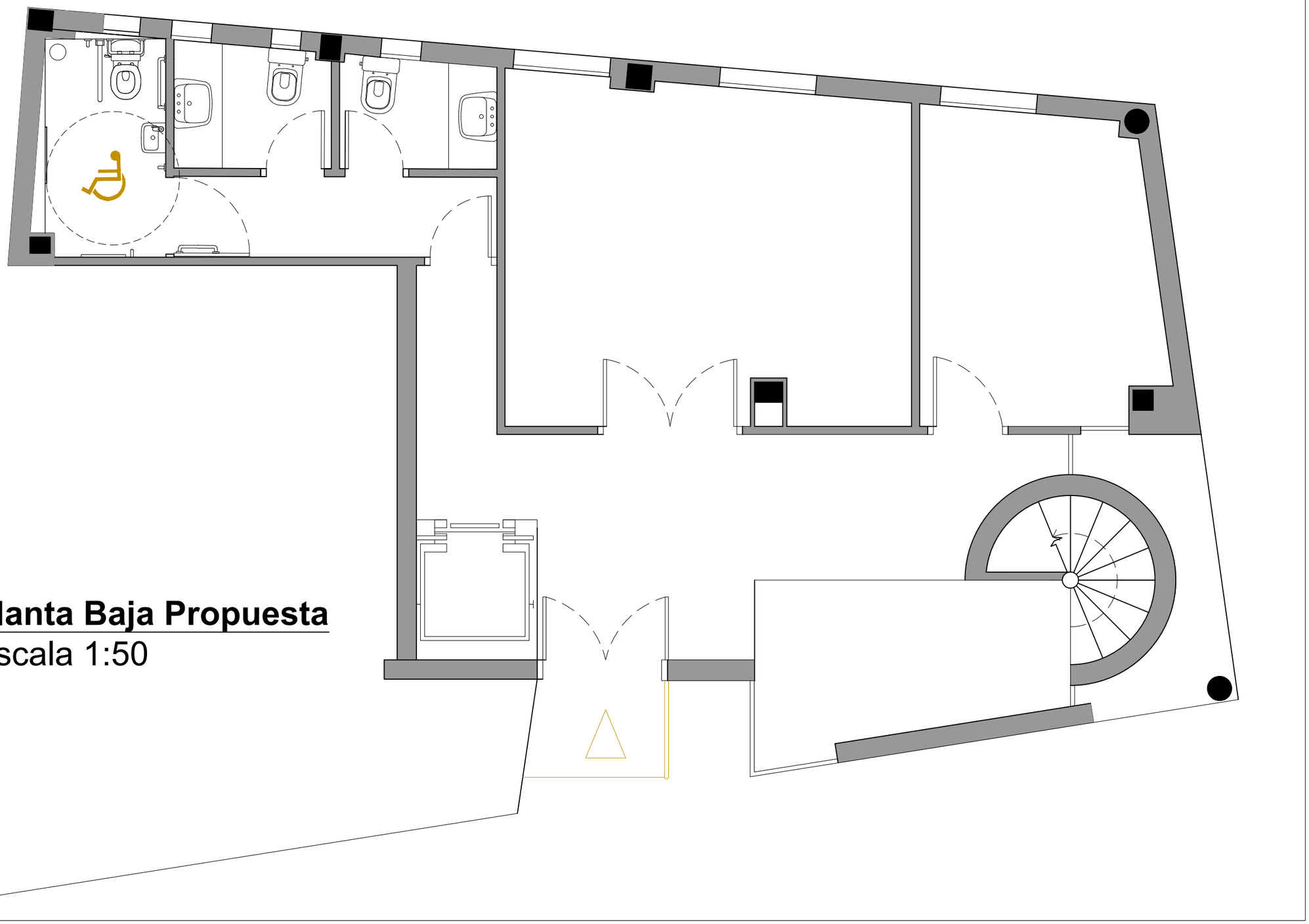

Planta Baja Propuesta

Escala 1:50

CLIENTE	AYUNTAMIENTO DE CIUDAD REAL	EMPRESA CONSULTORA	INFINIA Accesibilidad Universal	AUTOR		ESCALA	SIN ESCALA metros Original A3	PROYECTO	*"PROPUESTA ESPECIAL DE ACTUACIÓN EN EL CENTRO VECINAL SANTIAGO (CIUDAD REAL)"*	TÍTULO	ESTADO PROYECTADO	FECHA	JUNIO 2023	Nº PLANO	1

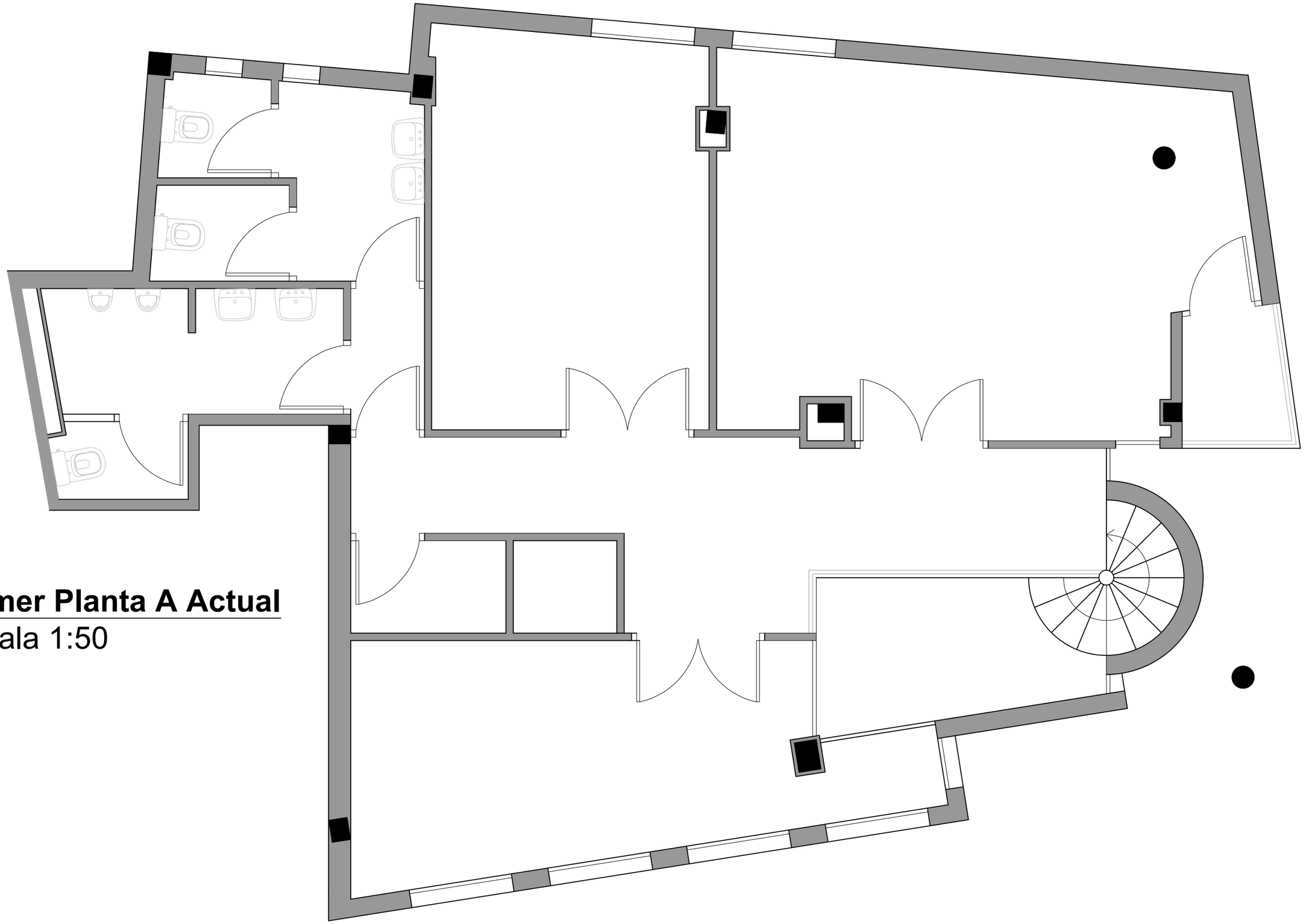

Primer Planta A Actual

Escala 1:50

CLIENTE	AYUNTAMIENTO DE CIUDAD REAL	EMPRESA CONSULTORA	INFINIA Accesibilidad Universal	AUTOR		ESCALA	SIN ESCALA metros Original A3	PROYECTO	*"PROPUESTA ESPECIAL DE ACTUACIÓN EN EL CENTRO VECINAL SANTIAGO (CIUDAD REAL)"*	TÍTULO	ESTADO PROYECTADO	FECHA	JUNIO 2023	Nº PLANO	1

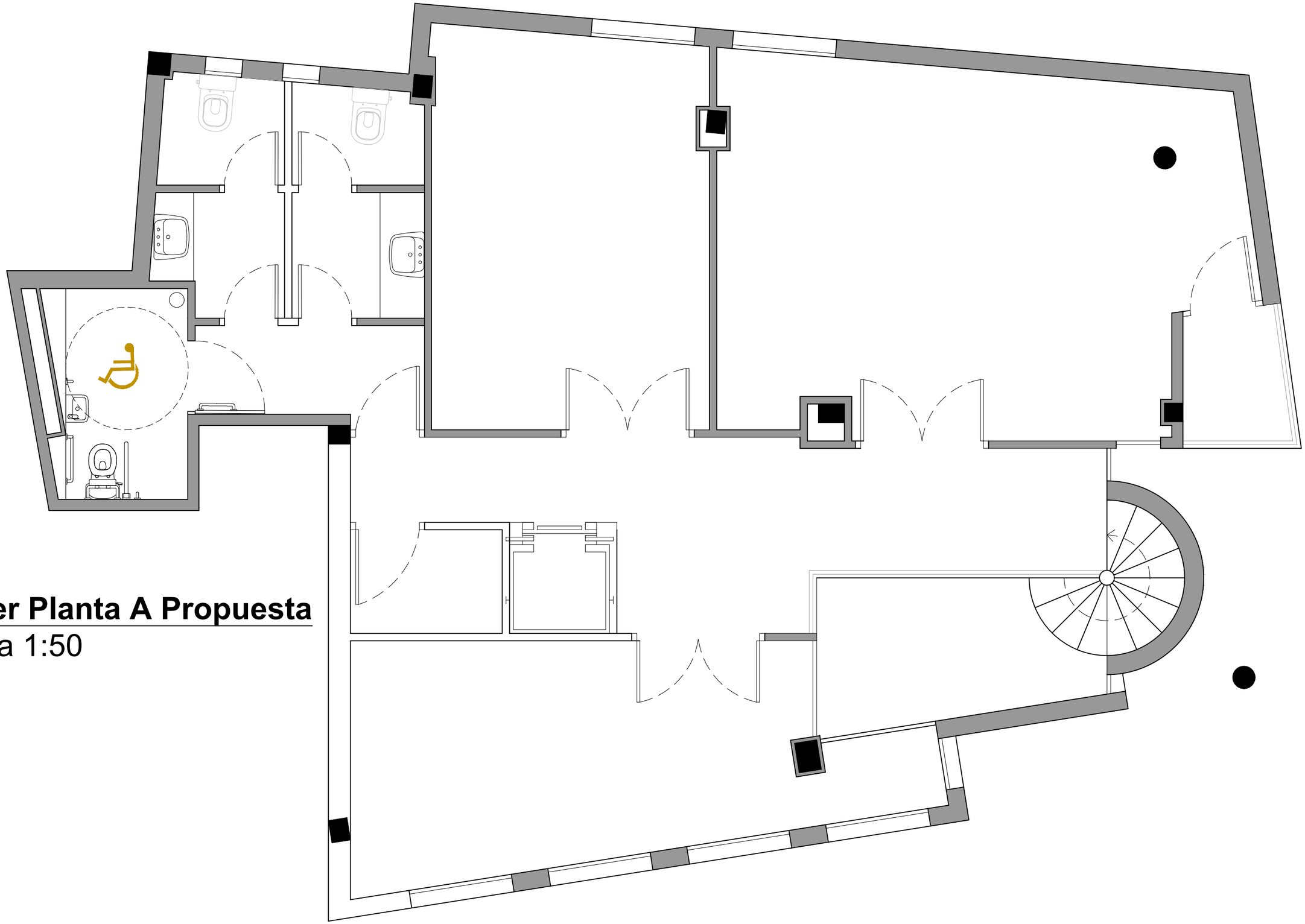

Primer Planta A Propuesta

Escala 1:50

CLIENTE	AYUNTAMIENTO DE CIUDAD REAL	EMPRESA CONSULTORA	INFINIA Accesibilidad Universal	AUTOR		ESCALA	SIN ESCALA metros Original A3	PROYECTO	*"PROPUESTA ESPECIAL DE ACTUACIÓN EN EL CENTRO VECINAL SANTIAGO (CIUDAD REAL)"*	TÍTULO	ESTADO PROYECTADO	FECHA	JUNIO 2023	Nº PLANO	1

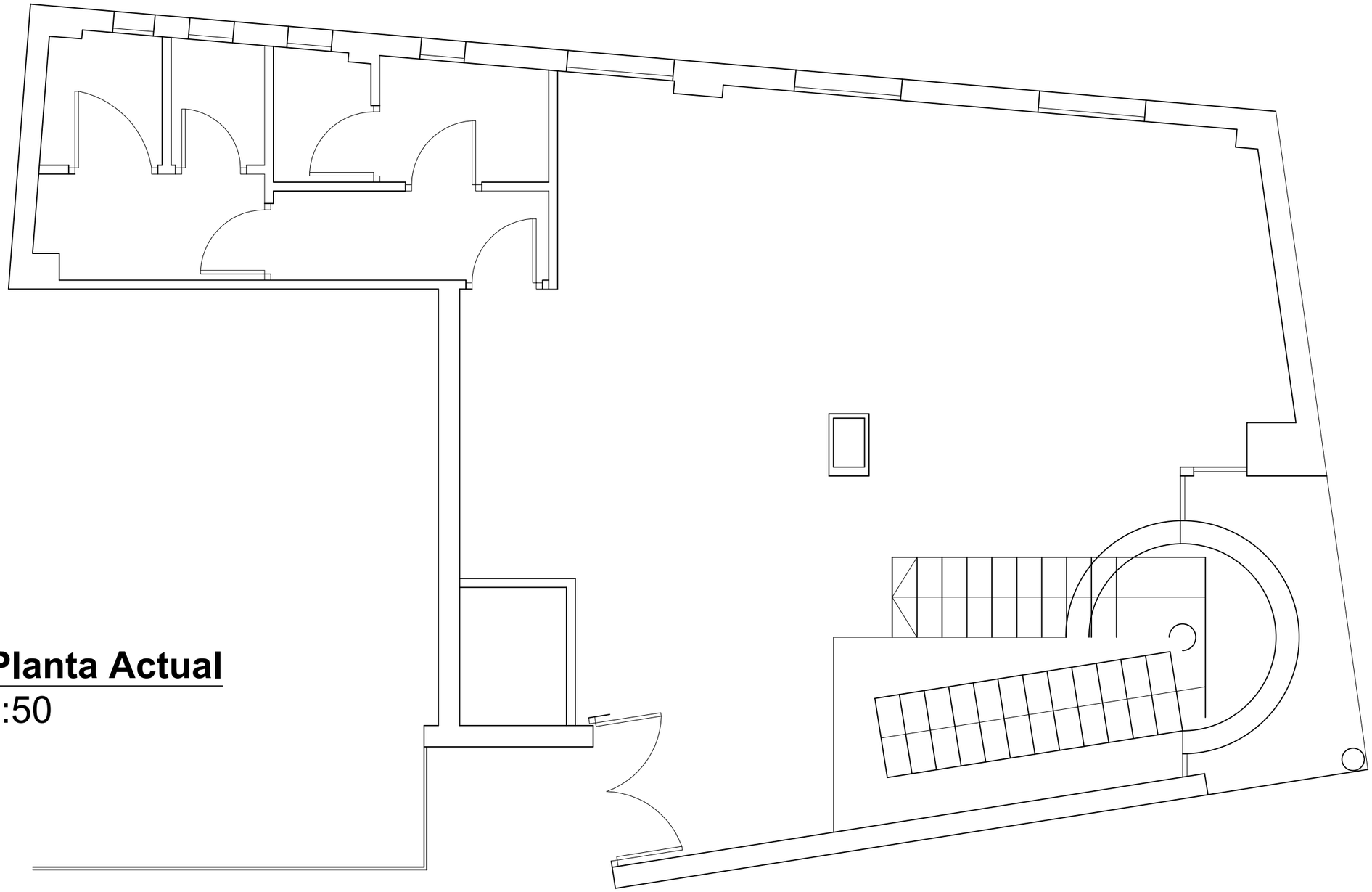

Primer Planta Actual

Escala 1:50

CLIENTE	AYUNTAMIENTO DE CIUDAD REAL	EMPRESA CONSULTORA	INFINIA Accesibilidad Universal	AUTOR		ESCALA	SIN ESCALA metros Original A3	PROYECTO	*"PROPUESTA ESPECIAL DE ACTUACIÓN EN EL CENTRO VECINAL SANTIAGO (CIUDAD REAL)"*	TÍTULO	ESTADO PROYECTADO	FECHA	JUNIO 2023	Nº PLANO	1

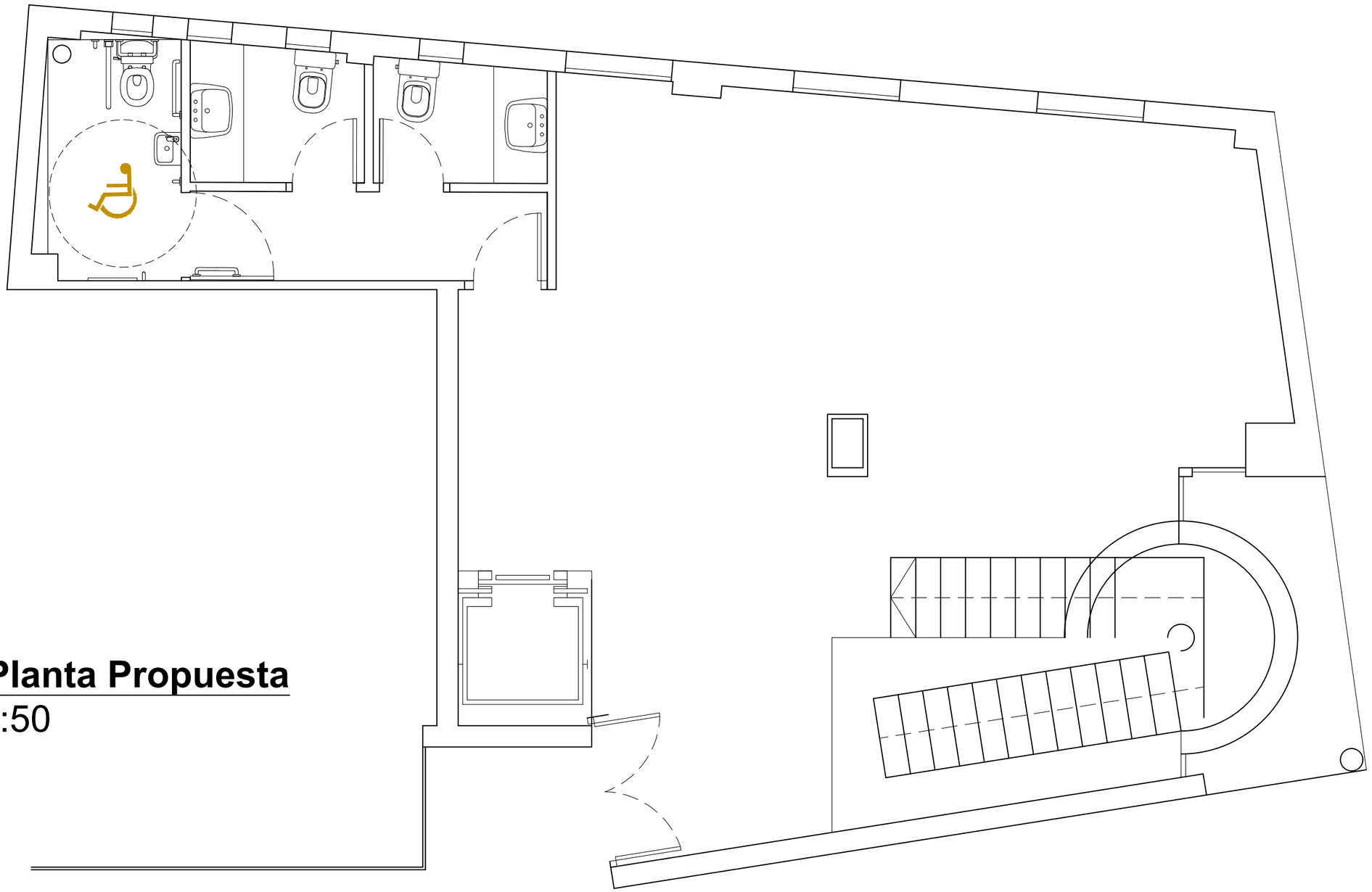

Primer Planta Propuesta

Escala 1:50

CLIENTE	AYUNTAMIENTO DE CIUDAD REAL	EMPRESA CONSULTORA	INFINIA Accesibilidad Universal	AUTOR		ESCALA	SIN ESCALA metros Original A3	PROYECTO	*"PROPUESTA ESPECIAL DE ACTUACIÓN EN EL CENTRO VECINAL SANTIAGO (CIUDAD REAL)"*	TÍTULO	ESTADO PROYECTADO	FECHA	JUNIO 2023	Nº PLANO	1

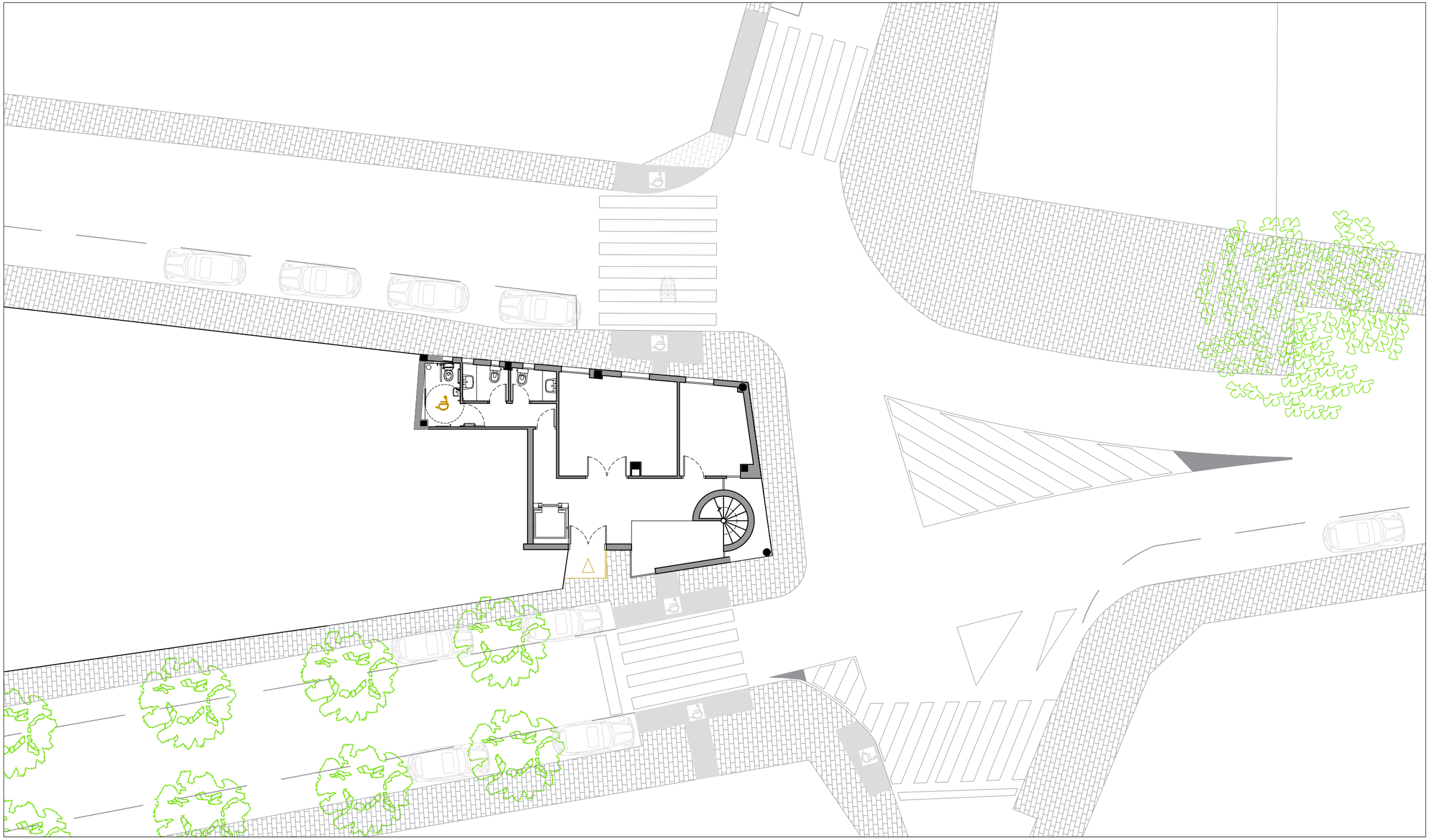

Plan de sitio Actual

CLIENTE	CONSULTORA	AUTOR	ESCALA	PROYECTO	TÍTULO	FECHA	Nº PLANO
AYUNTAMIENTO DE CIUDAD REAL	INFINIA Accesibilidad Universal		SIN ESCALA metros Original A3	*"PROPUESTA ESPECIAL DE ACTUACIÓN EN EL CENTRO VECINAL SANTIAGO (CIUDAD REAL)"*	ESTADO PROYECTADO	JUNIO 2023	1

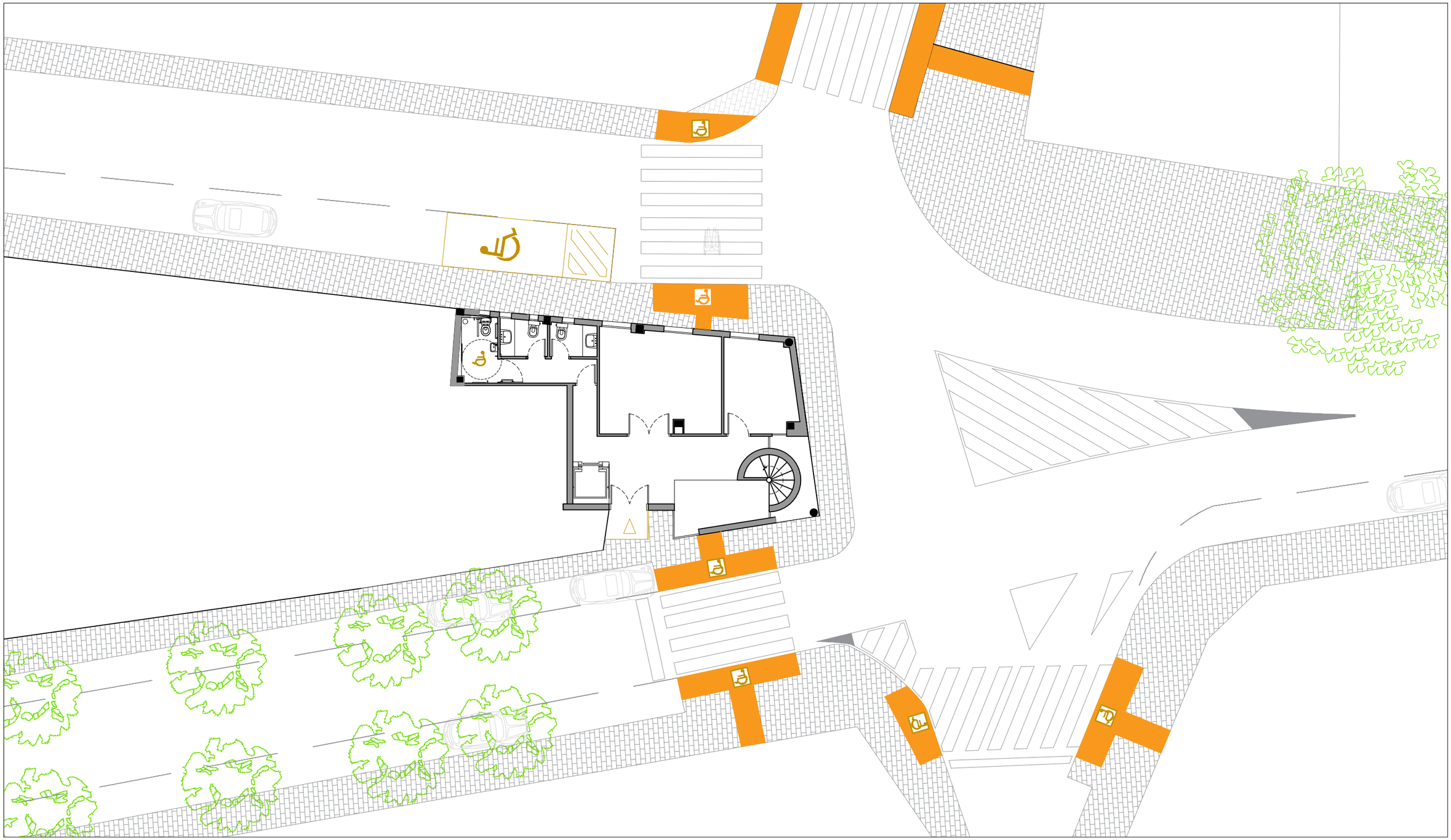

Plan de sitio Propuesta

CLIENTE	EMPRESA CONSULTORA	AUTOR	ESCALA	PROYECTO	TÍTULO	FECHA	Nº PLANO
AYUNTAMIENTO DE CIUDAD REAL -	INFINIA Accesibilidad Universal		SIN ESCALA metros Original A3	*"PROPUESTA ESPECIAL DE ACTUACIÓN EN EL CENTRO VECINAL SANTIAGO (CIUDAD REAL)"*	ESTADO PROYECTADO	JUNIO 2023	1

"PLAN DE ACCESIBILIDAD. PROPUESTA ESPECIAL DE ACTUACIÓN EN EL PABELLÓN QUIJOTE ARENA (CIUDAD REAL)"

ÍNDICE: PLAN DE ACCESIBILIDAD. PROPUESTA ESPECIAL DE ACTUACIÓN EN EL PABELLÓN QUIJOTE ARENA (CIUDAD REAL)

1 INTRODUCCIÓN 3

2 ANÁLISIS DEL ESTADO ACTUAL 3

2.1 ACCESIBILIDAD EN EL EXTERIOR DEL EDIFICIO 3

2.2 ACCESIBILIDAD ENTRE PLANTAS DEL EDIFICIO 5

2.3 ACCESIBILIDAD EN LAS PLANTAS DEL EDIFICIO 6

2.4 DOTACIÓN DE ELEMENTOS ACCESIBLES 6

2.4.1 Plazas de aparcamiento accesibles 6

2.4.2 Plazas reservadas 7

2.4.3 Servicios higiénicos accesibles 8

2.4.4 Mobiliario fijo 9

2.5 INFORMACIÓN Y SEÑALIZACIÓN PARA LA ACCESIBILIDAD 9

3 DESCRIPCIÓN DE LAS ACTUACIONES PROPUESTAS 10

3.1 ACCESIBILIDAD EN EL EXTERIOR DEL EDIFICIO 10

3.2 ACCESIBILIDAD ENTRE PLANTAS DEL EDIFICIO 11

3.3 ACCESIBILIDAD EN LAS PLANTAS DEL EDIFICIO 11

3.4 DOTACIÓN DE ELEMENTOS ACCESIBLES 11

3.4.1 Plazas de aparcamiento accesibles 11

3.4.2 Plazas reservadas 12

3.4.3 Servicios higiénicos accesibles 12

3.4.4 Mobiliario accesible 13

1 INTRODUCCIÓN

El presente documento titulado: **"PLAN DE ACCESIBILIDAD. PROPUESTA ESPECIAL DE ACTUACIÓN EN EL PABELLÓN QUIJOTE ARENA"** se redacta como documento integrante del Plan Integral de Accesibilidad contratado por el Ayuntamiento de Ciudad Real a Infinia Ingeniería S.L. Tras el análisis de la situación actual en el citado Plan, se procede a elaborar propuestas de actuaciones concretas de mejora de la accesibilidad.

2 ANÁLISIS DEL ESTADO ACTUAL

El objeto de la presente Propuesta Especial de Actuación es el pabellón Quijote Arena, situado al suroeste de la ciudad, que cuenta con unos 9.894 m^2 de superficie.

Para analizar su estado actual en materia de accesibilidad se toma como base el Código Técnico de la Edificación, en concreto su Documento Básico DB SUA "Seguridad de utilización y accesibilidad".

2.1 ACCESIBILIDAD EN EL EXTERIOR DEL EDIFICIO

Atendiendo a lo establecido en el Código Técnico de la Edificación CTE - DBSUA 9 – Accesibilidad, "*la parcela dispondrá al menos de un itinerario accesible que comunique una entrada principal al edificio con las zonas comunes exteriores, tales como aparcamientos exteriores propios del edificio, jardines, piscinas, zonas deportivas…*"

En cuanto a la accesibilidad desde el exterior del edificio se observan varios puntos conflictivos:

1. Si se toma como punto de partida cualquiera de las plazas de aparcamiento reservadas para personas con movilidad reducida se observa que estas no cuentan con el vado necesario para evitar el escalón que genera el bordillo, por lo que éste no podría considerarse un itinerario accesible.



***Figura 1**. Plazas de aparcamiento reservadas para personas con movilidad reducida.*

2. Si se toman como referencia los diferentes itinerarios peatonales que llevan al edificio se observa que en varios puntos existen discontinuidades donde no se generan vados en los cruces entre itinerarios peatonales e itinerarios vehiculares, por lo que se producen escalones aislados en el recorrido, correspondientes a los diferentes bordillos que se deben salvar. Los únicos itinerarios que pueden considerarse accesibles son los situados en la zona oeste de la parcela.



***Figura 2**. Ejemplo de discontinuidad en los itinerarios peatonales accesibles en el entorno del pabellón Quijote Arena.*



***Figura 3**. Aproximaciones accesibles en el entorno del pabellón Quijote Arena.*

En cuanto a los accesos al propio edificio, se observa que existen cuatro accesos principales a la planta nivel 0,00. Cada uno de ellos cuenta con 5 puertas dobles que, si bien es cierto que individualmente no cumplen con el ancho mínimo exigido en la normativa, cada uno de los pares sí cumplen.

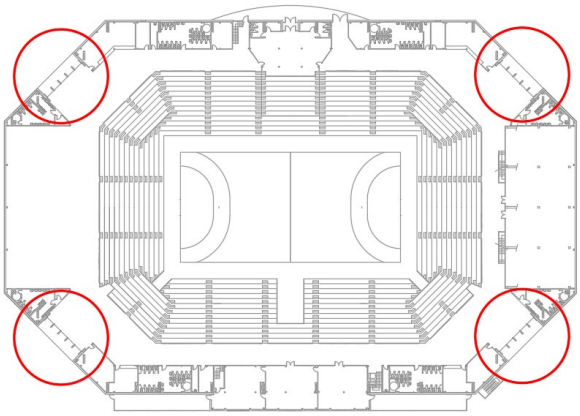

***Figura 4**. Distribución de accesos en el Pabellón Quijote Arena.*



***Figura 5**. Vestíbulo del Pabellón Quijote Arena.*

Los vestíbulos de entrada tienen las dimensiones necesarias, sin embargo no cuentan con planos y/o maquetas para la orientación que, aunque no son obligatorias, se consideran recomendables.

2.2 ACCESIBILIDAD ENTRE PLANTAS DEL EDIFICIO

El Código Técnico indica, para edificios con uso distinto a residencial vivienda en los que haya que salvar más de dos plantas desde alguna entrada principal accesible al edificio hasta alguna planta que no sea de ocupación nula, o cuando en total existan más de 200 m2 de superficie útil, que estos "*dispondrán de ascensor accesible o rampa accesible que*

comunique las plantas que no sean de ocupación nula con las de entrada accesible al edificio".

Se observa que el edificio objeto carece de ascensor y/o rampa accesible para comunicar las plantas entre sí, por lo que, en términos de accesibilidad entre plantas, no se puede considerar que cumpla con la normativa vigente.

2.3 ACCESIBILIDAD EN LAS PLANTAS DEL EDIFICIO

Según el DB – SUA9, todo edificio con un uso diferente al de residencial vivienda deberá disponer de un itinerario accesible que comunique, en cada planta, el acceso accesible a ella (entrada principal accesible al edificio, ascensor accesible, rampa accesible) con las zonas de uso público, con todo origen de evacuación y con los elementos accesibles.

Tras el análisis in situ de la accesibilidad en las plantas del edificio, se observa que esta cuenta con los criterios de diseño accesible en cuanto a desniveles, ancho de pasos, altura espacios de giro…

2.4 DOTACIÓN DE ELEMENTOS ACCESIBLES

2.4.1 Plazas de aparcamiento accesibles

Para usos de Pública Concurrencia, el CTE indica que todo edificio con aparcamiento propio contará con una plaza accesible por cada 33 plazas de aparcamiento o fracción.

El pabellón Quijote Arena cuenta con 7 plazas de aparcamiento perpendicular reservadas para unas 200 plazas de aparcamiento totales, por lo que éste cumple con el mínimo establecido por la normativa. Sin embargo, se observa que no cumple con los criterios de diseño que dicta la Orden TMA/851/2021 en cuanto a las plazas de aparcamiento reservadas para personas con movilidad reducida:

- ✓ Dimensión mínima de 5,00 m. de longitud x 2,20 m. de ancho
- ✓ Zona de aproximación y transferencia lateral de una longitud igual a la de la plaza y un ancho mínimo de 1,50 m. Entre dos plazas contiguas se permiten zonas de transferencia lateral compartidas
- ✓ Señalización horizontal y vertical
- ✓ Vado peatonal de acceso

Se observa que las plazas reservadas, aunque cumplen holgadamente con las dimensiones mínimas y se sitúan en la zona más cercana al acceso principal, no poseen zonas de transferencia lateral ni vados peatonales. Además, todas tienen señalización horizontal pero sólo una cuenta con la señalización vertical normalizada.



Figura 6. *Plano de situación del Pabellón Quijote Arena.*

2.4.2 Plazas reservadas

El Código Técnico establece que los edificios con asientos fijos para el público, tales como auditorios, cines, salones de actos, espectáculos… deberán disponer de una plaza reservada para usuarios de silla de ruedas por cada 100 plazas o fracción.

El pabellón cuenta con 7.500 localidades, por lo que debería disponer, como mínimo de 75 plazas reservadas.

Tras el análisis se observa que existen zonas reservadas para personas con movilidad reducida, encontrándose estas cerca de uno de los accesos y comunicadas con el itinerario accesible, sin embargo, no cuentan con las dimensiones mínimas establecidas por la normativa (0,80 m. x 1,20 m. en caso de aproximación frontal y 0,80 m. x 1,50 m. en caso de aproximación lateral)ni disponen de asiento anejo para el acompañante.



***Figura 7**. Plazas reservadas para usuarios en silla de ruedas en el interior del pabellón Quijote Arena.*

2.4.3 *Servicios higiénicos accesibles*

Según el CTE DB - SUA9, *"siempre que sea exigible la existencia de aseos o de vestuarios por alguna disposición legal de obligado cumplimiento, existirá al menos un aseo accesible por cada 10 unidades o fracción de inodoros instalados, pudiendo ser de uso compartido para ambos sexos"*.

Teniendo en cuenta el carácter del edificio analizado se considera que tienen uso de pública concurrencia aquellos que están destinados a los espectadores, por lo que no se tienen en cuenta los aseos/vestuarios usados en exclusiva por jugadores. En total cuenta con 4 aseos para espectadores, de los cuales uno cumple con ciertos criterios de diseño accesible, tal y como se muestra en el Plan Integral de Accesibilidad elaborado, aunque se detectan las siguientes deficiencias en él:

- ✓ La **puerta**, aunque cumple con el ancho mínimo establecido por la norma, es abatible hacia el interior. El CTE, en materia de accesibilidad establece que esta debiera ser corredera o abatible hacia el exterior.
- ✓ No cuenta con **espejo** situado a una altura menor de 0,90 m. a su borde inferior.
- ✓ El lavabo, aunque su cara superior está situada a la altura correcta, consta de pedestal.
- ✓ La **grifería del lavabo** no es monomando con palanca alargada ni automática, sino que se trata de grifería estándar.
- ✓ No cuenta con las **barras de apoyo** que establece la normativa (una barra horizontal a cada lado, separadas entre sí 65-70 cm., siendo abatible la del lado de la transferencia y situadas ambas a una altura entre 70 y 75 cm.



Figura 8. Aseo para espectadores del pabellón Quijote Arena.

2.4.4 Mobiliario fijo

Según el Código Técnico de la Edificación, *"el mobiliario fijo de zonas de atención al público incluirá al menos un punto de atención accesible. Como alternativa a lo anterior, se podrá disponer un punto de llamada accesible para recibir asistencia"*.

Se observa que el punto de atención no cumple con los siguientes criterios de diseño accesible:

- ✓ Espacio libre inferior de 70 x 80 x 50 cm. como mínimo

2.5 INFORMACIÓN Y SEÑALIZACIÓN PARA LA ACCESIBILIDAD

Se detectan las siguientes deficiencias en lo relativo a la información y señalización para la accesibilidad:

- ✓ La entrada al edificio no está señalizada con SIA.
- ✓ No está indicado mediante SIA y flecha direccional el itinerario accesible.
- ✓ Los servicios higiénicos de uso general no están señalizados mediante pictogramas normalizados de sexo en alto relieve y contraste cromático.
- ✓ Las escaleras no cuentan con bandas señalizadoras visuales y táctiles en su arranque.



***Figura 9**. Ejemplo de pavimento indicador de arranque de escalera.*

- ✓ El vestíbulo de acceso no cuenta con señalización de itinerario accesible hasta un punto de atención o llamada acceisble.

3 DESCRIPCIÓN DE LAS ACTUACIONES PROPUESTAS

De cara a mejorar la accesibilidad en el pabellón Quijote Arena, objeto de esta memoria, y dar así cumplimiento a lo estipulado en el Código Técnico de la Edificación, se proponen las siguientes actuaciones:

3.1 ACCESIBILIDAD EN EL EXTERIOR DEL EDIFICIO

Se propone, de cara a mejorar la accesibilidad en el entorno exterior del pabellón Quijote Arena, el rebaje de las aceras y la creación de los vados en los cruces existentes entre los itinerarios peatonales y los itinerarios vehiculares, creando nuevos pasos de peatones con su correspondiente señalización tanto horizontal como vertical.



***Figura 10**. Propuesta de creación de cruces de peatones, vados y señalización.*

3.2 ACCESIBILIDAD ENTRE PLANTAS DEL EDIFICIO

Dadas las características del edificio, no se considera la opción de instalación de ascensor, ateniéndose al concepto de "ajustes razonables", por criterios económicos y de viabilidad.

3.3 ACCESIBILIDAD EN LAS PLANTAS DEL EDIFICIO

Tal y como se muestra en el apartado "Análisis del estado actual", en cuanto a la accesibilidad en las plantas del edificio, el pabellón Quijote Arena se considera conforme con lo establecido en la normativa vigente, por lo que no se proponen actuaciones en este punto.

3.4 DOTACIÓN DE ELEMENTOS ACCESIBLES

3.4.1 Plazas de aparcamiento accesibles

Se propone la mejora de la accesibilidad en las plazas de aparcamiento reservadas para personas con movilidad reducida mediante las siguientes actuaciones:

- ✓ Redistribución de las plazas para creación de zonas de transferencia lateral intermedias.
- ✓ Pintado de las marcas viales correspondientes a las zonas de transferencia.

- ✓ Retirada de bordillo y rebaje de acera para creación de vados peatonales.
- ✓ Pavimentación de vados conforme a la Orden TMA/851/2021:
  - Pavimento táctil indicador de advertencia con un ancho mínimo de 1,80 m. y un fondo de entre 0,60 y 1,20 m., esta franja estará separada entre 10 y 30 cm. de la calzada.
  - Franja guía de pavimento táctil indicador direccional, de anchura comprendida entre 0,80 y 1,20 m. entre la línea de fachada o elemento que delimita el itinerario peatonal y el centro de la franja de advertencia del vado.
- ✓ Instalación de señalización vertical normalizada en cada una de las plazas reservadas.

3.4.2 *Plazas reservadas*

Se propone la redistribución de las plazas destinadas a espectadores con movilidad reducida, consiguiendo así que estas se sitúen cercanas a todos los accesos existentes y cumplir con las unidades exigidas por la normativa vigente en función del número total de plazas existentes.

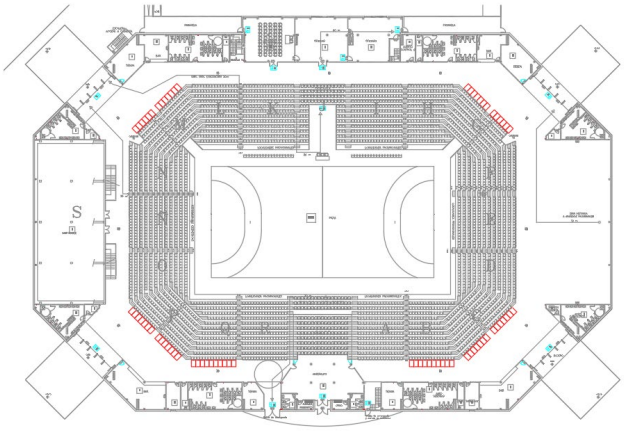

***Figura 11**. Propuesta de distribución de plazas reservadas para personas con movilidad reducida.*

3.4.3 *Servicios higiénicos accesibles*

De cara a conseguir la adaptación completa del aseo reservado existente para personas con movilidad reducida se proponen las siguientes actuaciones en él:

- ✓ Sustitución de puerta existente por otra abatible hacia el exterior.
- ✓ Instalación de espejo situado a una altura de 90 cm. tomando como referencia su borde inferior.
- ✓ Sustitución de lavabo existente y grifería correspondiente por una adaptado.

- ✓ Instalación de barras de apoyo horizontal, una de ellas fija y otra abatible, separadas entre 65 y 70 cm. entre sí y situadas a una altura de entre 70 y 75 cm.

3.4.4 Mobiliario accesible

Se propone, además, la instalación de un mostrador accesible para la recepción de los visitantes que cumpla con los criterios de diseño establecidos en el Código Técnico de la Edificación (DB-SUA9) para los puntos de atención accesible:

- ✓ Plano de trabajo de 0,80 m. mínimo de ancho y altura mínima 0,85 m.
- ✓ Espacio libre inferior de 70 x 80 x 50 cm.

ANEXO 1: VALORACIÓN ECONÓMICA

Código	Capítulo	Ud	Resumen	Medición	Precio (€)	Importe (€)
	1		**ACCESIBILIDAD EN EL EXTERIOR DEL EDIFICIO**			
	01.01		**TRABAJOS PREVIOS**			
01.01.01 Partida		**m2**	**Demolición de pavimento de aglomerado asfáltico**			
			Demolición de pavimento de aglomerado asfáltico en calzada, con martillo neumático y carga manual sobre camión o contenedor. Incluye el corte previo del contorno del pavimento.			
				32,00	7,91 €	253,12 €
01.01.02 Partida		**m2**	**Demolición de pavimento de adoquines**			
			Demolición de pavimento exterior de adoquines con martillo neumático y carga manual sobre camión o contenedor.			
				32,00	8,11 €	259,52 €
01.01.03 Partida		**ml**	**Demolición de bordillo**			
			Levantado de bordillo con medios manuales y recuperación del 80% del amterial para su posterior reutiliación, sin deteriorar los elementos constructivos contiguos, carga manual sobre camión o contenedor. El precio incluye el picado del material de agarre adherido a su superficie y soporte.			
				16,00	2,48 €	39,68 €
	01.02		**ADAPTACIÓN DE VADOS Y PASOS DE PEATONES**			
01.02.01 Partida		**m2**	**Pavimento direccional y de advertencia en vados**			
			Pavimento direccional y de advertencia para los cruces de itinerarios peatonales con itinerarios vehiculares. Losetas de hormigón de 40x40 cm con acanaladuras para indicar la dirección hacia el cruce para personas invidentes. Resistencia a flexión T, carga de rotura 3, resistencia al desgaste G, colocadas al tendido sobre capa de arena - cemento.			
			Direccional	8,00		
			De advertencia	19,20		
				27,20	20,86 €	567,39 €
01.02.02 Partida		**ud**	**Partida Alzada para pintura de marcas viales**			
			Partida alzada para pintura de marcas viales en los cruces de pasos de peatones entre itinerarios vehiculares y peatonales.			
				1,00	300,00 €	300,00 €
	01.03		**GESTIÓN DE RESIDUOS Y SEGURIDAD Y SALUD**			
01.03.01 Partida		**ud**	**P.A. Gestión de Residuos**			
			Partida alzada para la gestión de residuos generados durante las obras, incluye el transporte y canon de vertido en un gestor autorizado, asegurando un porcentaje de valorización superior al 80%.			
				1,00	55,00 €	55,00 €
01.03.01 Partida		**ud**	**P.A. Seguridad y Salud**			
			Partida alzada de seguridad y salud, incluye todo el equipo de protección individual (casco, guantes protectores, gafas, tapones auditivos, etc.) y los medios auxiliares. Incluye el seguimiento de las medidas de seguridad durante todo el desarrollo de la obra.			
				1,00	70,00 €	70,00 €
					TOTAL CAPÍTULO 01	**1.544,71 €**

Código	Capítulo	Ud	Resumen	Medición	Precio (€)	Importe (€)
	2		**DOTACIÓN DE ELEMENTOS ACCESIBLES**			
	02.01		**PLAZAS DE APARCAMIENTO ACCESIBLES**			
02.01.01	**Partida**	**ud**	**Partida alzada para modificación de marcas viales en PMRs**			
			Partida alzada para redistribución de plazas de aparcamiento para personas con movilidad reducida existentes			
				7,00	198,48 €	1.389,36 €
02.01.02	**Partida**	**ml**	**Demolición de bordillo**			
			Levantado de bordillo con medios manuales y recuperación del 80% del material para su posterior reutilziación, sin deteriorar los elementos constructivos contiguos, carga manual sobre camión o contenedor. El precio incluye el picado del material de agarre adherido a su superficie y soporte			
				13,50	2,48 €	33,48 €
02.01.03	**Partida**	**ml**	**Bordillo para vado**			
			Ejecución de bordillo para vado en la posición de la PMR existente. Piezas de transición y de vado colocadas sobre base de hormigón en masa de 20 cm de espesor y rejuntadas con mortero de cemento industrial M-5			
			Piezas transición	8,00	20,13 €	161,04 €
			Piezas vado	12,00	18,14 €	217,68 €
						378,72 €
02.01.04	**Partida**	**m2**	**Pavimento de advertencia en vados**			
			Pavimento de advertencia en vados. Losetas de hormigón de 40x40 cm. Resistencia a flexión T, carga de rotura 3, resistencia al desgaste G, colocadas al tendido sobre capa de arena - cemento.			
				10,80	20,86 €	225,29 €
02.01.05	**Partida**	**ml**	**Señalización vertical de PMRs**			
			Suministro y colocación de señal de tráfico vertical para señalización de plaza de aparcamiento para personas con movildiad reducida			
				6,00	18,75 €	112,50 €
	02.02		**SERVICIOS HIGIÉNICOS ACCESIBLES**			
02.02.01	**Partida**	**ud**	**Sustitución de puerta de acceso**			
			Sustitución de puerta de acceso por otra de las mismas características con apertura exterior			
				113,00	10,83 €	1.223,79 €
02.02.02	**Partida**	**ud**	**Instalación de espejo**			
			suministro y colocación de espejo incoloro de dimensiones aproximadas 90x90 cm y 3 mm de espesor, con canteado perimetral y protegido con pintura de color plata en su cara posterior, fijado con masilla al paramento y situado a una altura de 90 cm a su borde inferior			
				1,00	41,55 €	41,55 €
02.02.03	**Partida**	**ud**	**Sustitución de lavabo y grifería**			
			Bordillo prefabricado de hormigón para jardín, 40x20x10cm, sobre base de hormigón en masa.			
				1,00	417,63 €	417,63 €
02.02.04	**Partida**	**ud**	**Barras de apoyo**			
			Bordillo prefabricado de hormigón para jardín, 40x20x10cm, sobre base de hormigón en masa.			
				2,00	64,95 €	129,90 €

02.03	**MOBILIARIO ACCESIBLE**				
02.03.01 Partida	**ud**	**Punto de atención accesible** Partida alzada para suministro e instalación de punto de atención accesible en acceso principal	1,00	600,00 €	600,00 €
02.04	**GESTIÓN DE RESIDUOS Y SEGURIDAD Y SALUD**				
02.04.01 Partida	**ud**	**P.A. Gestión de Residuos** Partida alzada para la gestión de residuos generados durante las obras, incluye el transporte y canon de vertido en un gestor autorizado, asegurando un porcentaje de valorización superior al 80%.	1,00	200,00 €	200,00 €
02.04.02 Partida	**ud**	**P.A. Seguridad y Salud** Partida alzada de seguridad y salud, incluye todo el equipo de protección individual (casco, guantes protectores, gafas, tapones auditivos, etc.) y los medios auxiliares. Incluye el seguimiento de las medidas de seguridad durante todo el desarrollo de la obra.	1,00	300,00 €	300,00 €
				TOTAL CAPÍTULO 02	**5.052,22 €**

RESUMEN DEL PRESUPUESTO

CAPÍTULO	RESUMEN	IMPORTE	%
1	ACCESIBILIDAD EN EL EXTERIOR DEL EDIFICIO	1.544,71 €	23%
2	DOTACIÓN DE ELEMENTOS ACCESIBLES	5.052,22 €	77%

PRESUPUESTO DE EJECUCIÓN MATERIAL	**6.596,93**
13% GASTOS GENERALES	857,60
6% BENEFICIO INDUSTRIAL	395,82
SUMA	1.253,42
PRESUPUESTO BASE DE LICITACIÓN SIN IVA	**7.850,35**
21% IVA	1.648,57
PRESUPUESTO BASE DE LICITACIÓN	**9.498,92**

ANEXO 2: PLANOS

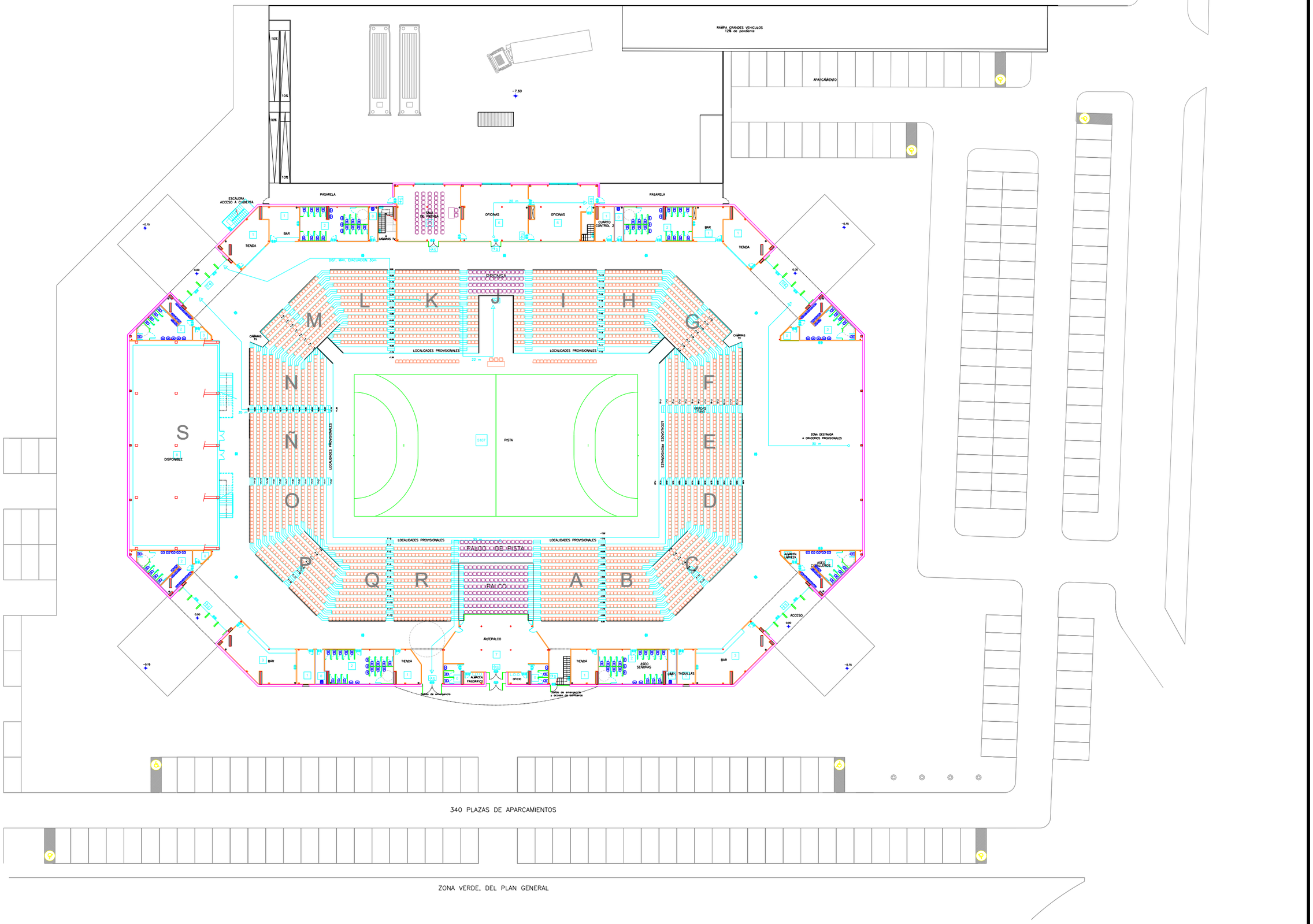

CLIENTE	AYUNTAMIENTO DE CIUDAD REAL	EMPRESA CONSULTORA	INFINIA Accesibilidad Universal	AUTOR		ESCALA	ESCALA 1:500 metros Original A3	PROYECTO	*"PROPUESTA ESPECIAL DE ACTUACIÓN EN EL PABELLÓN QUIJOTE ARENA (CIUDAD REAL)"*	TÍTULO	PLANTA GENERAL ESTADO ACTUAL	FECHA	JUNIO 2023	Nº PLANO	1

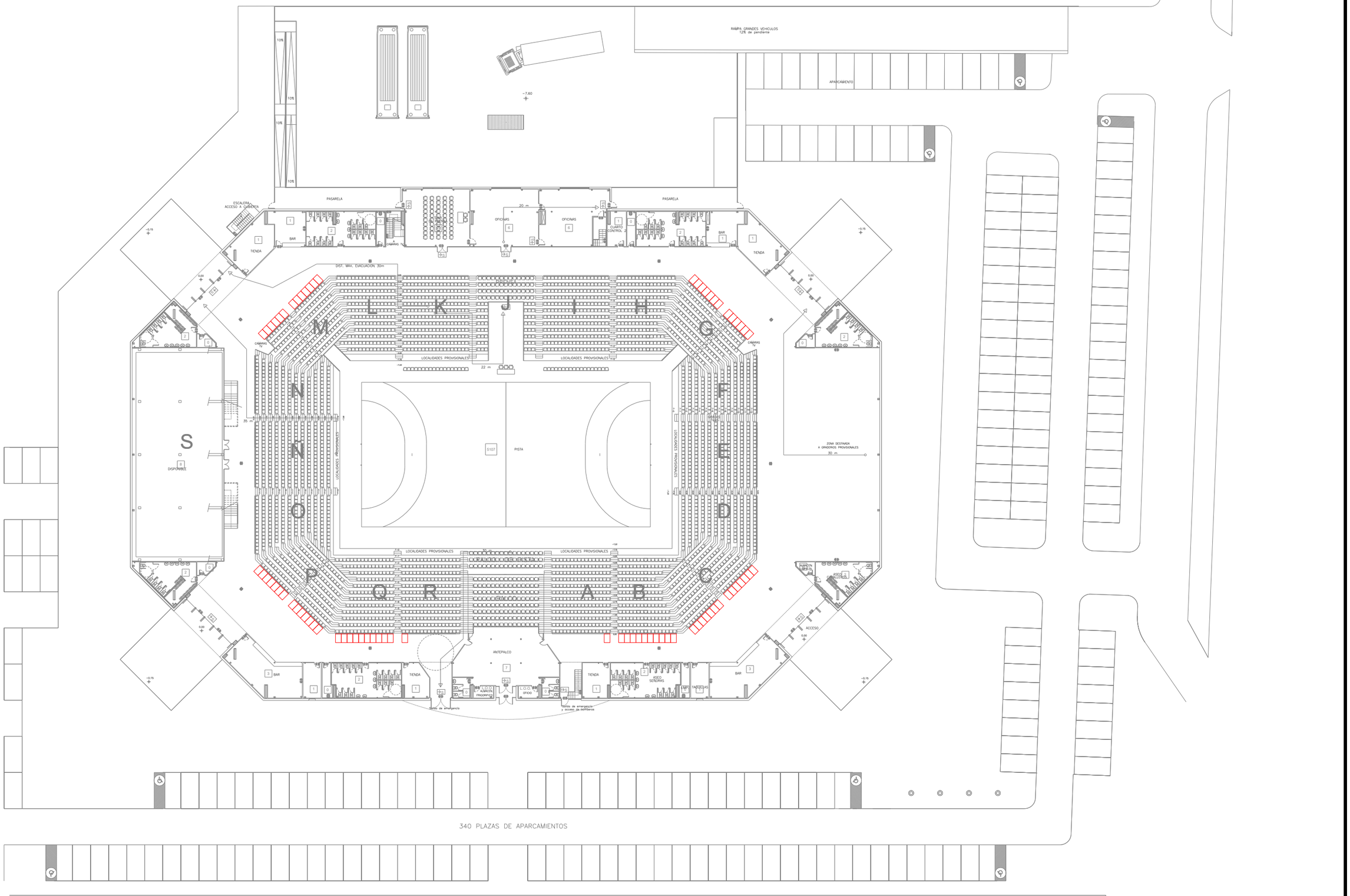

CLIENTE	AYUNTAMIENTO DE CIUDAD REAL	EMPRESA CONSULTORA	INFINIA Accesibilidad Universal	AUTOR		ESCALA	ESCALA 1:500 metros Original A3	PROYECTO	*"PROPUESTA ESPECIAL DE ACTUACIÓN EN EL PABELLÓN QUIJOTE ARENA (CIUDAD REAL)"*	TÍTULO	DISTRIBUCIÓN DE PLAZAS RESERVADAS	FECHA	JUNIO 2023	Nº PLANO	2